



CONICYT
Ministerio de
Educación

Gobierno de Chile

Programa
Formación de Capital
Humano Avanzado

CONCURSO BECAS DE MAGISTER EN EL EXTRANJERO PARA PROFESIONALES DE LA EDUCACIÓN, BECAS CHILE

Convocatoria 2018

Objetivo

Otorgar becas para iniciar estudios de Magíster en universidades y/o centros de investigación extranjeros de excelencia.

La beca está orientada a profesionales de la educación de excelencia con el objetivo de formar capital humano avanzado en las distintas áreas de la educación como: Currículum, Evaluación, Gestión Escolar, Aprendizaje, Profundización de Áreas Disciplinarias, Pedagogía Didáctica, Convivencia Escolar, Formación Valórica, Enseñanza del Inglés, entre otras.

Requisitos

1. Ser chileno/a o extranjero/a con permanencia definitiva vigente en Chile.
2. Poseer Título de Profesor/a o de Educador/a conferido por Escuelas Normales, Universidades del país, así como los otorgados por instituciones académicas extranjeras debidamente validados en Chile.
3. Encontrarse, al momento de la postulación, ejerciendo profesionalmente en Chile en establecimientos de educación subvencionados (municipales, particulares subvencionados o liceos regidos por el DL 3.166; este último para el caso de los liceos técnico profesionales de administración delegada a las corporaciones).

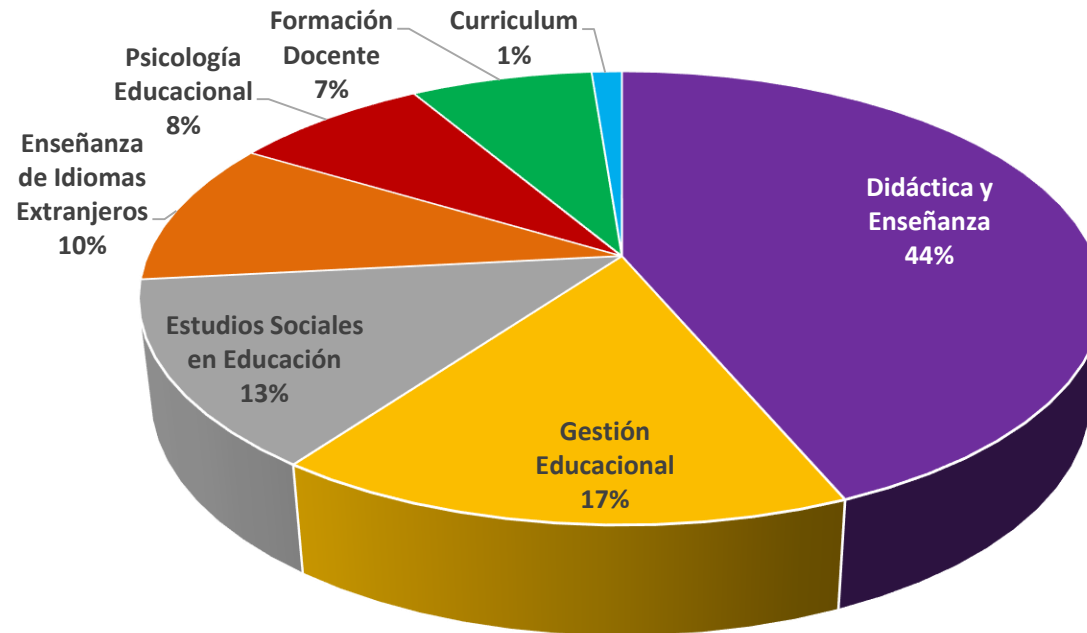
Beneficios

1. Un **pasaje de ida y vuelta**, en clase económica, al inicio y término del programa.
2. Costos de **arancel y matrícula**.
3. Asignación de **manutención** mensual para el/la becario/a durante el programa.
4. Asignación única de **instalación y de regreso** correspondiente a US \$500 y asignación anual para compra de **libros y/o materiales** de US \$300.
5. Prima anual de **seguro médico** para el/la becario/a por un monto máximo de US \$800.
6. Extensión de la asignación de manutención mensual para becarias con permiso de **pre y post natal** de hasta por seis meses en total.
7. Beneficios asociados a la nivelación de idioma inglés, francés o alemán. Según base concursales.

Postulación – Admisibilidad - Evaluación



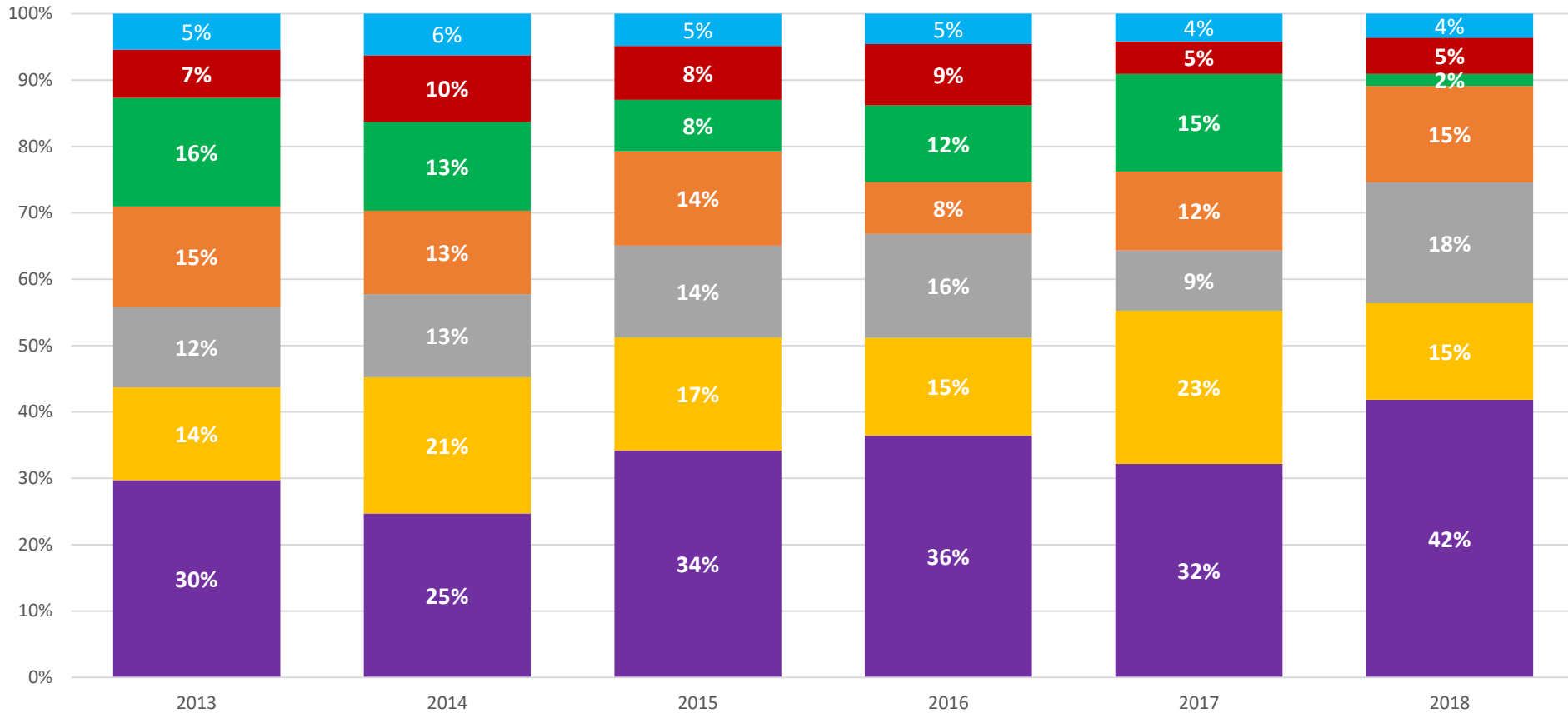
Admisibles por subcomité de evaluación



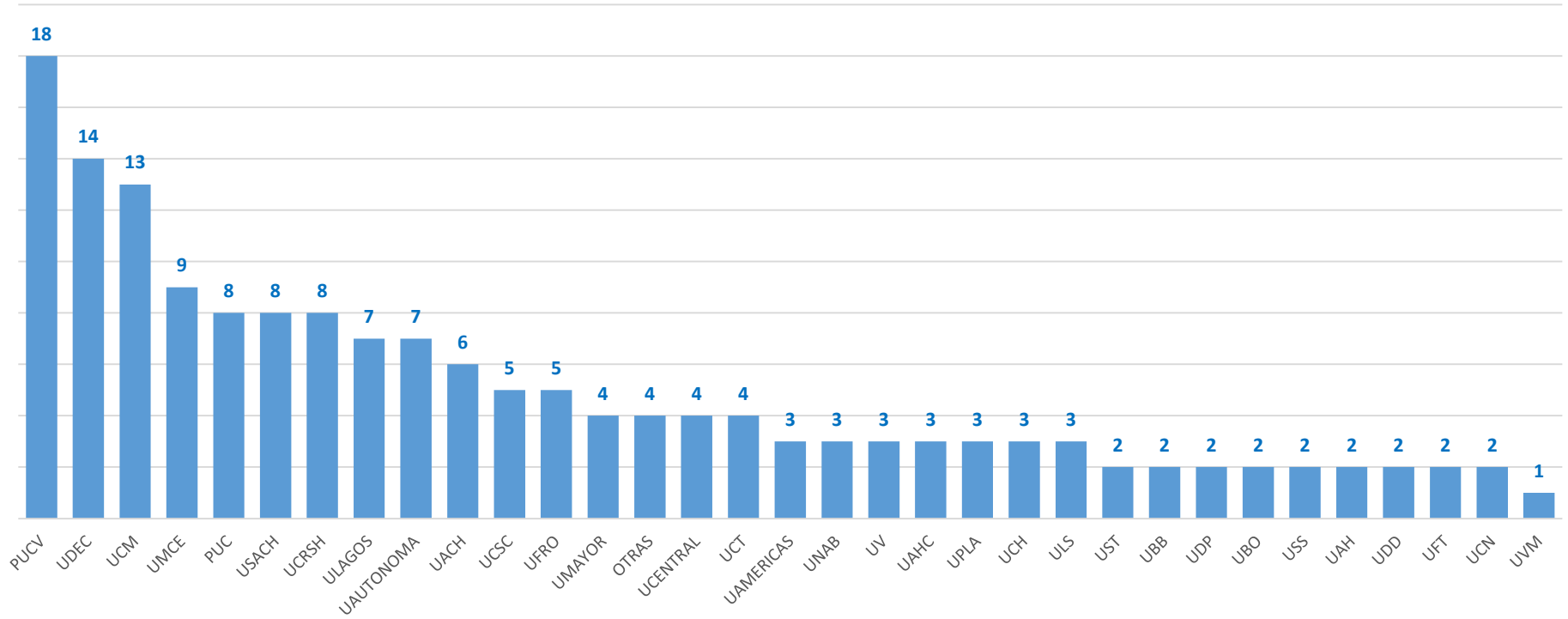
N: 165

Admisibles por subcomité, evolución 2013-2018

■ Didáctica y Enseñanza
 ■ Gestión Educacional
 ■ Estudios Sociales en Educación
 ■ Enseñanza de Idiomas Extranjeros
 ■ Formación Docente
 ■ Psicología Educacional
 ■ Curriculum



Admisibles por universidad de origen



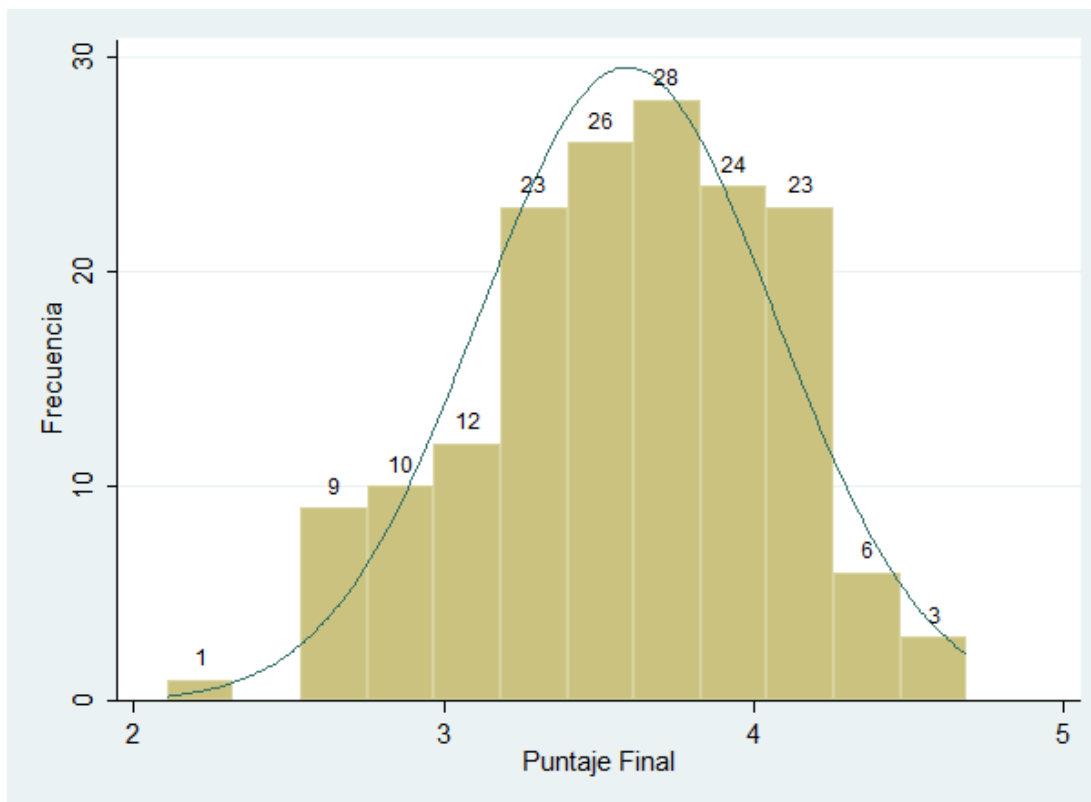
N: 165

Evaluación

- Las postulaciones admisibles fueron evaluadas por el Comité de Evaluación que entregó un puntaje final de evaluación dentro del rango de 0 a 5.
- Los Criterios de Evaluación son:

Criterios	Subcriterios	%
Los antecedentes académicos y/o trayectoria y/o experiencia laboral del/de la postulante. 55%	Antecedentes Académicos de pregrado	30%
	Experiencia académica relacionada con los objetivos de estudio y antecedentes de postgrado	12,5%
	Experiencia laboral relacionada con los objetivos de estudio	12,5%
Resultado en AVDI/AEP/Tramos del Sistema de Desarrollo Profesional Docente (10%)	Resultado en AVDI/AEP/Tramos del Sistema de Desarrollo Profesional Docente	10%
Los Objetivos y las razones en que el/la postulante funda su postulación y la carta de recomendación del/ de la postulante. 30%	Declaración de intereses	10%
	Objetivo de Estudio	10%
	Retribución del/de la postulante como postgraduado	5%
	Carta de recomendación	5%
Nivel, Calidad y Trayectoria de la institución educacional extranjera de destino, así como del programa específico de estudio; y pertinencia de este respecto a la trayectoria y antecedentes del/de la postulante. 5%	Nivel, Calidad y Trayectoria de la institución educacional extranjera de destino, así como del programa específico de estudio; y pertinencia de este respecto a la trayectoria y antecedentes del/de la postulante	5%

Distribución puntajes finales



N	165
Media	3,592
Mediana	3,626
Desv. típica	0,479
Mínimo	2,107
Máximo	4,691

Comparativo concursos 2013-2018

Convocatoria	Postulantes	Admisibles	Seleccionados	Puntaje de Corte
2013	187	165 (88%)	60 (36%)	3,500
2014	301	237 (79%)	73 (30%)	3,775
2015	315	246 (78%)	75 (30%)	3,776
2016	268	217 (81%)	70 (32%)	3,826
2017	184	143 (78%)	55 (38%)	3,777
2018	205	165 (80%)	55 (33%)	3,850

Postulaciones seleccionadas por institución de origen

Institución de Origen	Admisibles	Seleccionadas	Tasa de Selección
PONTIFICIA UNIVERSIDAD CATOLICA DE VALPARAISO	18	9	50%
UNIVERSIDAD DE CONCEPCION	14	6	43%
UNIVERSIDAD METROPOLITANA DE CIENCIAS DE LA EDUCACION	9	5	56%
UNIVERSIDAD DE LOS LAGOS	7	3	43%
UNIVERSIDAD CATOLICA DEL MAULE	13	3	23%
UNIVERSIDAD DE LA FRONTERA	5	3	60%
UNIVERSIDAD FINIS TERRAE	2	2	100%
UNIVERSIDAD DE SANTIAGO DE CHILE	8	2	25%
UNIVERSIDAD CATOLICA SILVA HENRIQUEZ	8	2	25%
UNIVERSIDAD CATOLICA DE LA SANTISIMA CONCEPCION	5	2	40%
UNIVERSIDAD DE VALPARAISO	3	2	67%
UNIVERSIDAD CATOLICA DE TEMUCO	4	2	50%
UNIVERSIDAD CATOLICA DEL NORTE	2	2	100%
UNIVERSIDAD DE CHILE	3	2	67%
UNIVERSIDAD MAYOR	4	1	25%
UNIVERSIDAD CENTRAL DE CHILE	4	1	25%
UNIVERSIDAD AUSTRAL DE CHILE	6	1	17%
UNIVERSIDAD ACADEMIA DE HUMANISMO CRISTIANO	3	1	33%
UNIVERSIDAD DEL DESARROLLO	2	1	50%
UNIVERSIDAD ARTURO PRAT	1	1	100%
UNIVERSIDAD ANDRES BELLO	3	1	33%
UNIVERSIDAD DE PLAYA ANCHA DE CIENCIAS DE LA EDUCACION	3	1	33%
PONTIFICIA UNIVERSIDAD CATOLICA DE CHILE	8	1	13%
UNIVERSIDAD DE LAS AMERICAS	3	1	33%
OTRAS (12)	27	0	0%
Total	165	55	33%

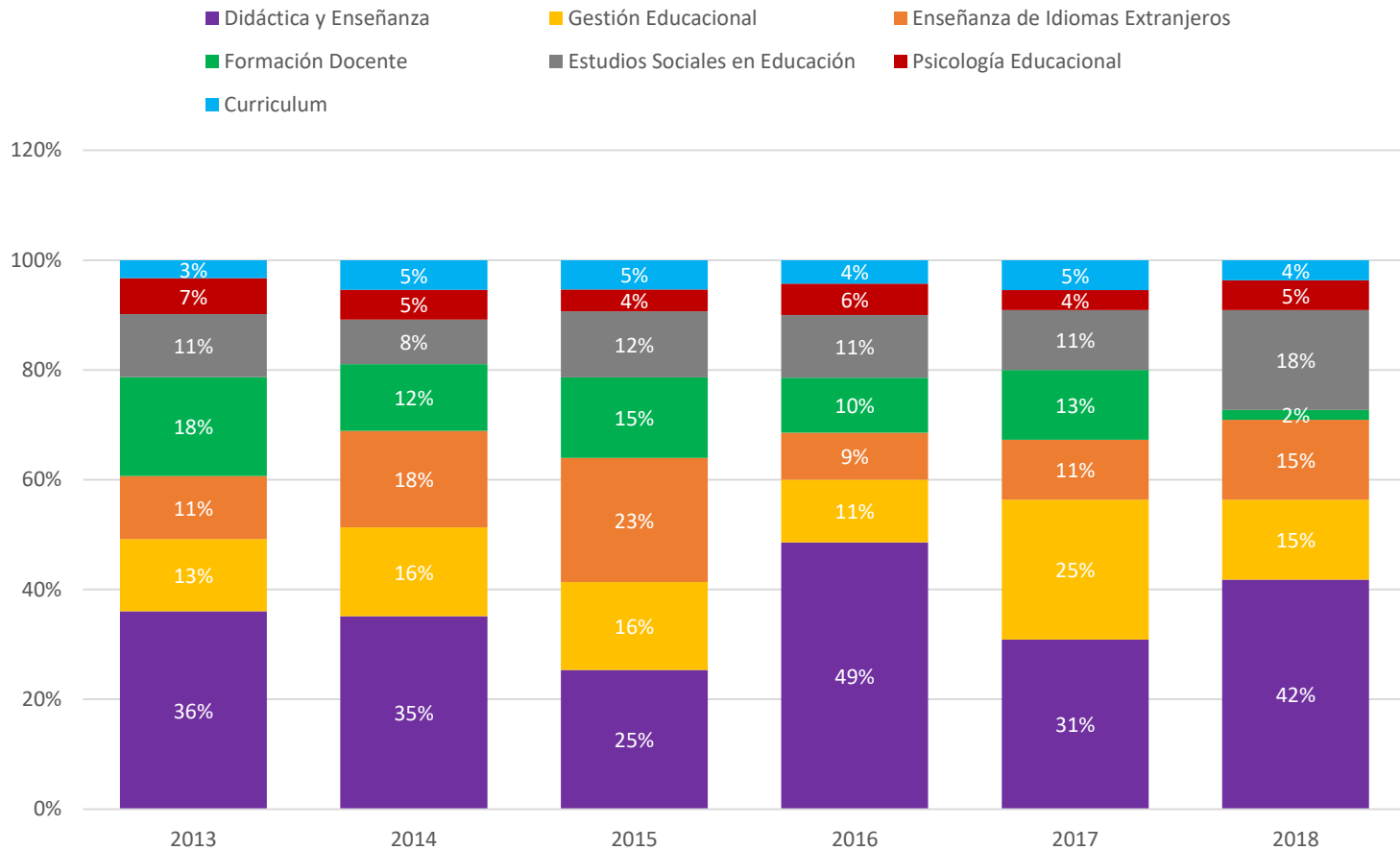
Postulaciones seleccionadas por país de destino

País de destino	Admisibles	Seleccionadas	Tasa de Selección	%
España	119	37	31%	67%
Reino Unido	24	13	54%	24%
Holanda	1	1	100%	2%
Australia	8	1	13%	2%
Nueva Zelandia	1	1	100%	2%
Canada	5	1	20%	2%
Estados Unidos de America	5	1	20%	2%
Portugal	1	0	0%	0%
Francia	1	0	0%	0%
Total	165	55	33%	100%

Postulaciones seleccionadas por subcomité de evaluación

Subcomité	Admisibles	Seleccionadas	Tasa de Selección	%
Didáctica y Enseñanza	72	23	32%	42%
Estudios Sociales en Educación	22	10	45%	18%
Gestión Educacional	27	8	30%	15%
Enseñanza de Idiomas Extranjeros	17	8	47%	15%
Psicología Educacional	13	3	23%	5%
Curriculum	2	2	100%	4%
Formación Docente	12	1	8%	2%
Total	165	55	33%	100%

Postulaciones seleccionadas por subcomité de evaluación evolución 2013-2018



Postulaciones seleccionadas por subcomité y país de destino

País \ Subcomité	Didáctica y Enseñanza	Estudios Sociales en Educación	Gestión Educativa	Enseñanza de Idiomas Extranjeros	Psicología Educativa	Curriculum	Formación Docente	Total
España	18	8	7		3	1		37
Reino Unido	4		1	8				13
Nueva Zelandia		1						1
Holanda		1						1
Canada						1		1
Australia	1							1
Estados Unidos							1	1
Total	23	10	8	8	3	2	1	55
	42%	18%	15%	15%	5%	4%	2%	

Postulaciones seleccionadas por ranking de institución de destino

Tramo Ranking	Admisibles	Seleccionadas	Tasa de Selección	%
TOP 100	39	17	44%	31%
101-200	100	34	34%	62%
+200	26	4	15%	7%
Total	165	55	33%	100%

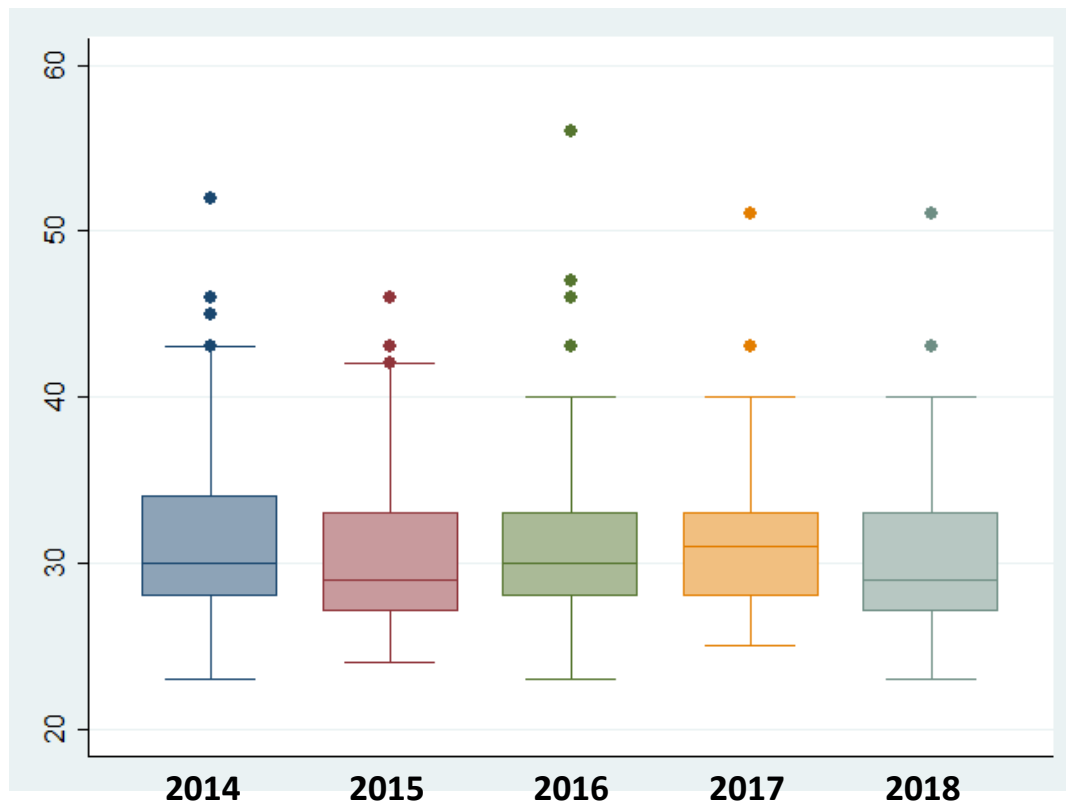
Seleccionados por institución de destino

Institución de destino	Admisibles	Seleccionadas	Tasa de Selección	%
UNIVERSIDAD DE BARCELONA	60	18	30%	33%
UNIVERSIDAD AUTONOMA DE BARCELONA	24	11	46%	20%
UNIVERSITY OF BRISTOL	6	5	83%	9%
UNIVERSITY OF NOTTINGHAM	6	4	67%	7%
UNIVERSIDAD AUTONOMA DE MADRID	10	3	30%	5%
UNIVERSIDAD DE GRANADA	14	3	21%	5%
UNIVERSIDAD COMPLUTENSE DE MADRID	3	2	67%	4%
UNIVERSITY COLLEGE LONDON	5	2	40%	4%
UNIVERSITY OF SYDNEY	1	1	100%	2%
LANCASTER UNIVERSITY	1	1	100%	2%
UNIVERSITY OF TORONTO	1	1	100%	2%
COLUMBIA UNIVERSITY	1	1	100%	2%
VICTORIA UNIVERSITY WELLINGTON	1	1	100%	2%
UNIVERSITY OF LEEDS	1	1	100%	2%
UNIVERSITEIT VAN AMSTERDAM	1	1	100%	2%
OTRAS (22)	30	0	0%	0%
Total	165	55	33%	100%

Postulaciones seleccionadas por tramo etario y sexo

Tramo Edad	Admisibles	Sexo		Seleccionadas	Sexo		Tasa de Selección
		%F	%M		%F	%M	
<25 años	20	75%	25%	8	50%	50%	40%
26-30 años	67	69%	31%	24	79%	21%	36%
31-35 años	56	63%	38%	18	39%	61%	32%
36-40 años	14	64%	36%	3	67%	33%	21%
> 40 años	8	63%	38%	2	50%	50%	25%
Total general	165	67%	33%	55	60%	40%	33%

Postulaciones seleccionadas por año y distribución de edad



Año	Selec.	Media	Mediana
2014	73	31,6	30
2015	75	30,6	29
2016	70	31,2	30
2017	55	31,2	31
2018	55	30,4	29

Comparativo concursos 2013-2018

Convocatoria	Postulantes	Admisibles	Seleccionados	Puntaje de Corte
2013	187	165 (88%)	60 (36%)	3,500
2014	301	237 (79%)	73 (30%)	3,775
2015	315	246 (78%)	75 (30%)	3,776
2016	268	217 (81%)	70 (32%)	3,826
2017	184	143 (78%)	55 (38%)	3,777
2018	205	165 (80%)	55 (33%)	3,850