
**GUÍA DEL POSTULANTE
CONCURSO BECAS DE
PASANTÍAS Y COTUTELAS
DOCTORALES
EN EL EXTRANJERO
BECAS-CHILE
PCHA-CONICYT**

INTRODUCCIÓN

La siguiente guía busca orientar a todos/as los/as interesados/as en el presente proceso de postulación a objeto de:

- Recibir correctamente todos los antecedentes del postulante; y
- Garantizar que los documentos entregados correspondan a lo solicitado por las bases de postulación.

Por una cuestión metodológica y a fin de lograr un correcto entendimiento por parte de los/as usuarios/as, este documento se desarrollará en base a preguntas y respuestas generales respecto de nuestros procesos de postulación.

¿Quiénes pueden postular a la becas de Pasantías en el extranjero, BECAS CHILE?

La BECA CHILE de Pasantía Doctoral está dirigida a estudiantes de Doctorado, que tengan su proyecto de tesis y/o examen de calificación aprobado al momento de postular y que se encuentren estudiando en Programas de Doctorado acreditados por la CNA Chile e impartidos en universidades nacionales, de todas las áreas del conocimiento, sin excepción alguna.

Para participar en esta convocatoria, el/la postulante deberá haber ingresado al programa de estudios con fecha no anterior a 5 años, contados desde la fecha de inicio del proceso de postulación a este concurso. Además, deberá contar con la autorización del profesor guía de tesis o el director del programa de doctorado en la universidad en Chile

¿Quiénes pueden postular a la becas de Cotutelas Doctorales en el extranjero, BECAS CHILE?

La BECA CHILE de Cotutela está dirigida a estudiantes de Doctorado, que tengan su proyecto de tesis y/o examen de calificación aprobado al momento de postular y que se encuentren estudiando en Programas de Doctorado acreditados por la CNA Chile al inicio de esta convocatoria e impartidos en universidades nacionales, de todas las áreas del conocimiento, sin excepción alguna.

Para participar en esta convocatoria el/la postulante deberá encontrarse aceptado/a de manera definitiva o condicionada al mejoramiento del idioma en el programa de Cotutela Doctoral. Además, deberá contar con la autorización de la universidad chilena tanto para llevar adelante los estudios de Cotutela Doctoral como para la doble graduación que obtendrá el/la postulante.

¿Dónde se encuentra información sobre estas becas?

Esta información podrá encontrarla en el sitio web www.becaschile.cl.

Allí deberá descargar las bases del concurso y *leerlas detalladamente*, ya que en ese documento se señalan todos y cada uno de los pasos que usted deberá que realizar para finalizar su postulación de manera exitosa.

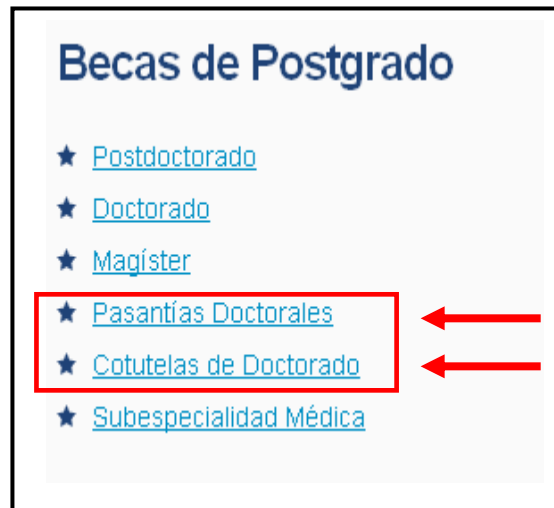
¿Cómo se postula a los concursos del Programa de BECAS CHILE?

Existen dos modalidades de postulación establecidas para las convocatorias a concursos de becas de Postgrado: vía electrónica o modalidad papel. Ambas tiene igual validez y será el/la postulante quien decida la modalidad más adecuada para su caso. El/la postulante podrá realizar sólo una postulación en este concurso. Si se detectara que el/la postulante inició dos o más postulaciones simultáneas, sólo se considerará como válida a la primera recibida por CONICYT.

Para realizar la *postulación en línea*, usted debe acceder a través de la página web www.becaschile.cl y marcar la opción “Profesionales”.



Posteriormente, deberá seleccionar la opción “Cotutelas de Doctorado” o “Pasantías Doctorales”, según la modalidad de estudios que desee realizar.



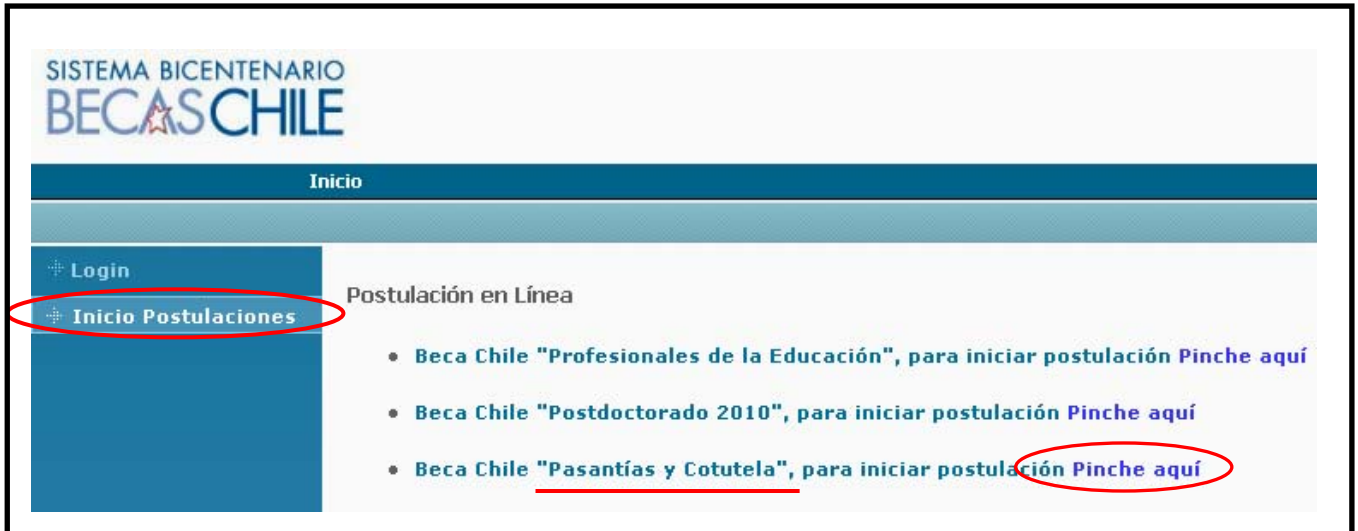
Luego, deberá marcar sobre el botón “Postula a BECAS CHILE”.



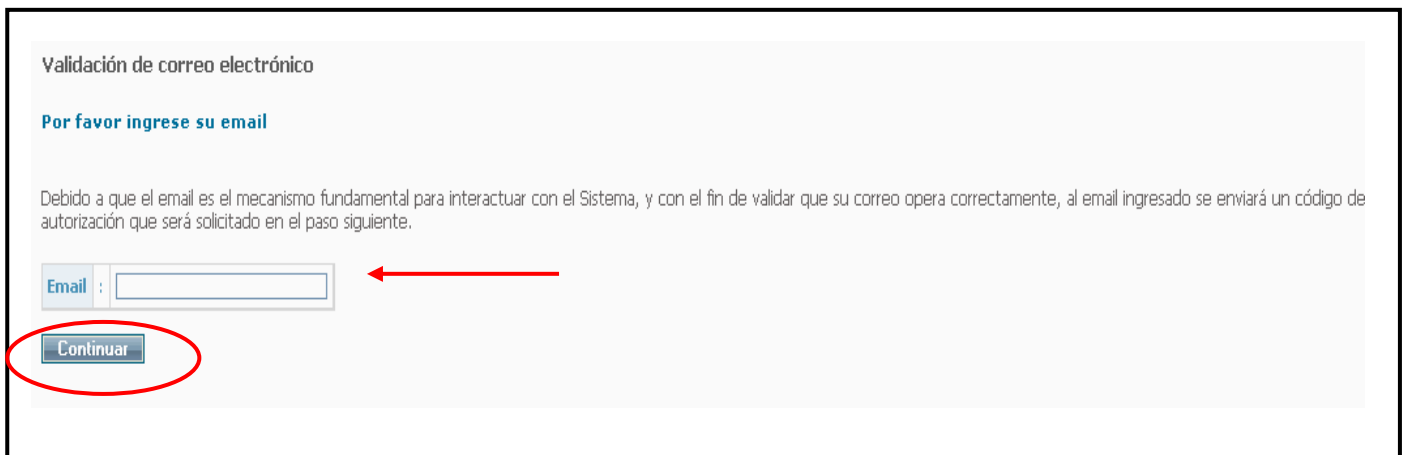
Para quienes ya tengan postulaciones creadas, deberán ingresar su nombre de usuario (e-mail) y contraseña.

Para quienes realizarán su postulación por primera vez en el sistema, deberán marcar la opción "Inicio postulaciones", ubicado en el sector izquierdo de su pantalla.

Una vez seleccionada la opción "Inicio postulaciones", el sistema mostrará la opción de concurso al cual Ud. va a postular a través de este sistema. Deberá marcar sobre la opción "Pinche aquí" de la beca correspondiente.



Al seleccionar la opción antes señalada, el sistema solicitará que ingrese el e-mail completo con el cual va a postular y luego marcar el botón continuar. Realizada esta operación, el sistema de postulación enviará de forma automática un código de autorización a su casilla de correo electrónico, que le permitirá validar su registro en el sistema.



A continuación, deberá llenar el formulario de inscripción disponible para este concurso.

Ingrese los datos para comenzar el proceso de Inscripción

La información solicitada es de carácter privado y de uso exclusivo por parte de BECAS CHILE para fines de contacto y operación del Sistema de Concursos.

Busque y transcriba el código de autorización que ha sido enviado al correo electrónico ingresado en el paso anterior, que es solicitado al final del formulario siguiente.

Rut	:	<input type="text" value="0"/> - <input type="text" value=""/> ?
Nombre	:	<input type="text"/> *
Apellido Paterno	:	<input type="text"/> *
Apellido Materno	:	<input type="text"/>
Teléfono	:	<input type="text"/> *
Fax	:	<input type="text"/>
Email	:	<input type="text" value="postulacionprueba@hotmail.com"/> *
Institución	:	<input type="text"/>
Cargo	:	<input type="text"/>
Contraseña	:	<input type="password"/> * ?
Repetir Contraseña	:	<input type="password"/> * ?
Código de Autorización	:	<input type="text"/> ** Código enviado a su E-Mail ?

Los campos con (*) son Obligatorios.
(**) Obligatorio, código para postular. NOTA: Este código es diferente al código que permite descargar los documentos.

Deberá ingresar una contraseña la que será de uso personal del postulante y luego validar la operación con el código de autorización

Una vez llenado el ítem inscripción, se habilitará la postulación al concurso BECAS CHILE. La primera etapa esta compuesta por el currículum, que se encuentra en el ítem “Datos Personales”.

Etapas de Postulación en línea: Concurso BECAS CHILE DE PASANTÍAS Y COTUTELAS DE DOCTORANTES EN EL EXTRANJERO 2010

Datos Personales | Postulación | Validación

Paso 1 | Paso 2 | Paso 3

Archivos Anexos

Según lo dispuesto en el documento de postulación y en las bases

Fotocopia de Cédula de Identidad*

Seleccionar Documento : Examinar... Adjuntar ?

Peso Máximo esperado: 1024KB
Adjunte un sólo archivo con extensión 'PDF'.

Certificado de Vigencia Residencia Definitiva (para extranjeros)

Seleccionar Documento : Examinar... Adjuntar ?

Peso Máximo esperado: 1024KB
Adjunte un sólo archivo con extensión 'PDF'.

Certificado Residencia de Domicilio

Seleccionar Documento : Examinar... Adjuntar ?

Peso Máximo esperado: 1024KB
Adjunte un sólo archivo con extensión 'PDF'.

Certificado Inscripción Registro Nacional Discapacidad y/o Certificado Discapacidad otorgadas por COMPIN (Si corresponde)

ONICYT

El currículum en línea está compuesto por tres páginas, las cuales Ud. deberá llenar. Asegúrese de grabar la información ingresada al momento de cambiar de página o cuando quiera cerrar su sesión.

Región	No Aplica
Comuna	No Aplica
Ciudad*	<input type="text"/>
Casilla	<input type="text"/>
Código Postal	<input type="text"/>

Dirección Laboral

Institución	<input type="text"/>
Dirección	<input type="text"/>
País	Seleccione País <input type="button" value="v"/>
Región	No Aplica
Comuna	No Aplica
Ciudad	<input type="text"/>
Casilla	<input type="text"/>
Código Postal	<input type="text"/>

Seleccione dirección para envío de correspondencia *

Particular Laboral

Grabar y continuar llenado curriculum página 1. Ir a página : 1 2 3 ←

Plataforma Gestionada por CONICYT
Desarrollado por Arbol-Logika

El segundo ítem corresponde a "Postulación", donde deberá completar el formulario de postulación en línea.

Etapas de Postulación en línea: Concurso BECAS CHILE DE PASANTÍAS Y COTUTELAS DE DOCTORANTES EN EL EXTRANJERO 2010

Datos Personales **Postulación** Validación


Paso 1 **Paso 2** Paso 3

Postulación a las BECAS CHILE DE PASANTÍAS Y COTUTELAS DE DOCTORANTES EN EL EXTRANJERO Convocatoria - 2010.

"Los/las postulantes serán responsables de la veracidad, integridad y legibilidad de la información consignada en el formulario de postulación. La omisión o declaración falsa de cualquier dato solicitado y/o la no presentación de los documentos de respaldo, podrán ser causales para que la postulación sea declarada fuera de bases o la beca se deje sin efecto"

Datos de la Institución y del Programa de Estudio de doctorado en Chile

Tipo de Beca a la que postula*	Seleccione <input type="button" value="v"/> <input data-bbox="715 987 735 1016" type="button" value="?"/>
Universidad *	<input type="button" value="v"/> <input data-bbox="564 1061 585 1090" type="button" value="?"/>
Nombre del programa de doctorado *	<input type="button" value="v"/>
Facultad / Departamento / Laboratorio *	<input type="text"/>
Ciudad *	<input type="text"/>
Dirección *	<input type="text"/> <input data-bbox="1043 1267 1064 1296" type="button" value="?"/>
Teléfono *	<input type="text"/> <input data-bbox="1043 1319 1064 1348" type="button" value="?"/>
Correo electrónico de contacto *	<input type="text"/>
Fecha de ingreso al programa *	<input type="text" value="01-01-1900"/> <input type="button" value="v"/> (dd-mm-aaaa)
Fecha de aprobación del examen de calificación	<input type="text" value="01-01-1900"/> <input type="button" value="v"/> (dd-mm-aaaa)



El paso 2 del ítem “Postulación” está diseñado para gestionar el envío de las cartas de recomendación solicitadas para este concurso. En este paso Ud. deberá llenar los datos de sus recomendadores. Una vez ingresados estos antecedentes, deberá marcar la opción “Grabar información de recomendadores”.

Etapas de Postulación en línea: Concurso BECAS CHILE DE PASANTÍAS Y COTUTELAS DE DOCTORANTES EN EL EXTRANJERO 2010

Datos Personales	Postulación	Validación
Paso 1	Paso 2	Paso 3

Información de recomendadores

Ingrese los datos de sus recomendadores, luego grabe y aparecerá un botón denominado NOTIFICAR para cada recomendador. Por favor, presione el botón para notificar a su(s) recomendador(es).

Nombre *	<input type="text"/>
Institución *	<input type="text"/>
Función que desempeña(Cargo) *	<input type="text"/>
Fono *	<input type="text"/>
E-Mail *	<input type="text"/>

Nombre *	<input type="text"/>
Institución *	<input type="text"/>
Función que desempeña(Cargo) *	<input type="text"/>
Fono *	<input type="text"/>
E-Mail *	<input type="text"/>

Una vez grabada la información de sus recomendadores, se desplegará bajo el e-mail de contacto un botón denominado "Notificar". Al presionar este botón, el sistema enviará automáticamente un e-mail de notificación a su recomendador con un link para que éste pueda llenar la carta solicitada en línea. Realizada esta operación, el sistema informará al postulante la fecha y hora en la cual su recomendador fue notificado.

Datos Personales	Postulación	Validación
Paso 1	Paso 2	Paso 3

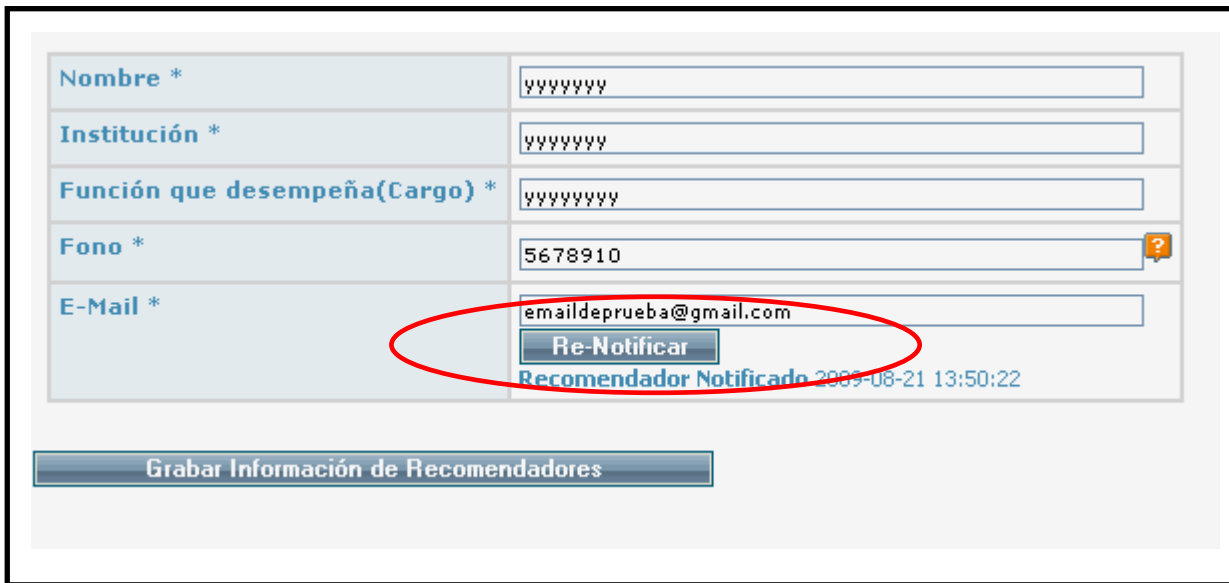
Información de recomendadores

Ingrese los datos de sus recomendadores, luego grabe y aparecerá un botón denominado NOTIFICAR para cada recomendador. Por favor, presione el botón para notificar a su(s) recomendador(es).

Nombre *	xxxxxxx
Institución *	xxxxxxxxxxxx
Función que desempeña(Cargo) *	xxxxxxxxxx
Fono *	1234567
E-Mail *	correodeprueba@hotmail.com
	<input type="button" value="Notificar"/> Sin Notificar

Nombre *	yyyyyyyy
Institución *	yyyyyyyy
Función que desempeña(Cargo) *	yyyyyyyy
Fono *	5678910
E-Mail *	emaildeprueba@gmail.com
	<input type="button" value="Re-Notificar"/> Recomendador Notificado 2009-08-21 13:50:22

Para enviar nuevamente a su recomendador el e-mail de notificación, se encuentra disponible en el sistema de postulación en línea la opción “Re-notificar”, que le permitirá enviar nuevamente la notificación de solicitud de carta de recomendación a su recomendador. Ud. puede volver a notificar presionando la opción “Re-notificar”.



The image shows a web form for recommending a candidate. The form fields are: Nombre *, Institución *, Función que desempeña(Cargo) *, Fono *, and E-Mail *. The E-Mail field contains 'emaildeprueba@gmail.com'. Below the E-Mail field, there is a blue button labeled 'Re-Notificar' which is circled in red. Below the button, the text 'Recomendador Notificado 2009-08-21 13:50:22' is visible. At the bottom of the form, there is a button labeled 'Grabar Información de Recomendadores'.

La opción renotificar solo podrá ser ejecutada por el/la postulante en 5 oportunidades. Cuando se utiliza esta opción, se reenvía link inserto en el primer correo de notificación enviado por el sistema en línea.

Es de responsabilidad de los/as postulantes asegurarse que las cartas sean enviadas en los plazos establecidos. Por ello, es recomendable que el/la postulante contacte a sus recomendadores antes de registrar sus casillas electrónicas en el formulario de postulación en línea. Además, el sistema en línea permite que los postulantes verifiquen si sus recomendadores han remitido a CONICYT las señaladas cartas.

En el paso 3 del ítem “Postulación” Ud. deberá adjuntar los documentos solicitados por las bases de este concurso. Éstos deberán adjuntarse en extensión PDF en **un solo archivo** que no supere los 1024 kb.

En este ítem no olvide consultar las ayudas disponibles para cada documento, las cuales servirán de guía para esta etapa de la postulación.

Datos Personales | Postulación | Validación

Paso 1 | Paso 2 | Paso 3

Archivos Anexos

Según lo dispuesto en el documento de postulación y en las bases

Fotocopia de Cédula de Identidad*

Seleccionar Documento : Examinar... Adjuntar ? ←

Peso Máximo esperado: 1024KB
Adjunte un sólo archivo con extensión 'PDF'.

Certificado de Vigencia Residencia Definitiva (para extranjeros)

Seleccionar Documento : Examinar... Adjuntar ? ←

Peso Máximo esperado: 1024KB
Adjunte un sólo archivo con extensión 'PDF'.

Certificado Residencia de Domicilio

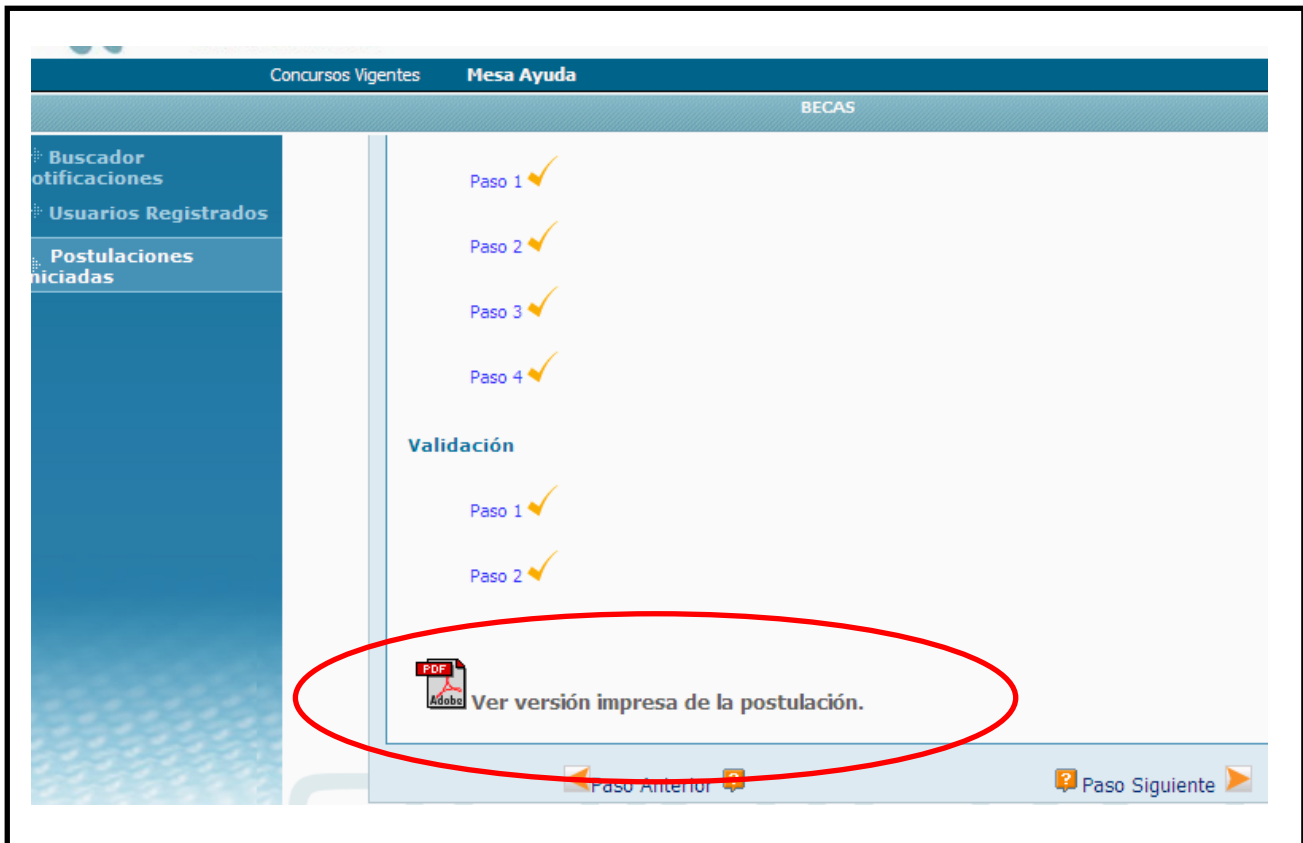
Seleccionar Documento : Examinar... Adjuntar ? ←

Peso Máximo esperado: 1024KB
Adjunte un sólo archivo con extensión 'PDF'.

Certificado Inscripción Registro Nacional Discapacidad y/o Certificado Discapacidad otorgadas por COMPIN (Si corresponde)

En el ítem de validación encontrará un “check list” que le permitirá realizar un seguimiento de la información ingresada y de los documentos adjuntos a su postulación.

Al final de este ítem encontrará la versión impresa de su postulación. Este archivo se va elaborando a medida que Ud. completa su postulación.



The screenshot displays the BECAS Chile application interface. At the top, there is a navigation bar with 'Concursos Vigentes' and 'Mesa Ayuda'. Below this, a sidebar on the left contains menu items: 'Buscador de notificaciones', 'Usuarios Registrados', and 'Postulaciones iniciadas'. The main content area shows a progress checklist with four steps (Paso 1 to Paso 4) and a 'Validación' section with two steps (Paso 1 and Paso 2), all marked with yellow checkmarks. At the bottom of the checklist, there is a red circle highlighting a PDF icon and the text 'Ver versión impresa de la postulación.'. Below the checklist, there are navigation buttons: 'Paso Anterior' with a left arrow and 'Paso Siguiente' with a right arrow.

Una vez comprobado que todos los antecedentes ingresados y documentos adjuntos se encuentran correctos, podrá enviar su postulación electrónicamente. Realizada esta operación, el sistema emitirá un certificado que acredita que la postulación ha sido recepcionado y entregará al postulante el número de folio de su postulación.



NOTA:

Para aquellos casos en que la postulación se encuentre completa y sólo falte una de las cartas de recomendación, el sistema enviará electrónicamente una notificación al recomendador; una vez que éste adjunte ese documento, la postulación será cerrada y enviada automáticamente. Todo esto será válido si el procedimiento se realiza dentro de los plazos establecidos para esta convocatoria.