

**GUÍA PARA USUARIOS  
SISTEMA DE POSTULACIÓN EN LÍNEA**

**BECAS PARA ESTUDIOS DE POSTDOCTORADO  
EN EL EXTRANJERO, BECAS CHILE  
CONVOCATORIA 2011**

## INTRODUCCIÓN

Esta Guía busca orientar a todos/as los/as interesados/as en el presente proceso de postulación, a objeto de:

- Que realicen un correcto uso del Sistema de Postulación en Línea (SPL).
- Permitir a cada postulante enviar su postulación según lo solicitado por el SPL.
- Garantizar que todos los documentos sean adjuntados y enviados correctamente.

A continuación encontrará indicaciones generales, que le permitirán elaborar de manera correcta su postulación a BECAS CHILE a través del Sistema de Postulación en Línea.

1.- La postulación a las becas de postgrado de BECAS CHILE se realizará por vía electrónica a través del sitio Web [www.becaschile.cl](http://www.becaschile.cl) y en papel a través de la entrega de la documentación solicitada en las bases respectivas en Oficina de Partes de CONICYT, ubicada en Bernarda Morin 551, Providencia, Santiago.

2.- A través del Sistema de Postulación en Línea, usted puede iniciar y luego abrir su postulación las veces que estime convenientes; sin embargo, debe asegurarse de grabar los datos ingresados cada vez que los actualice o, de lo contrario, deberá ingresar nuevamente la información no grabada. Para ingresar a su postulación en línea siempre deberá utilizar su nombre de usuario (que corresponde al correo electrónico registrado al inicio de la postulación) e ingresar la contraseña registrada en el Sistema de Postulación en Línea.

3.- El SPL sólo permite adjuntar documentos en **formato PDF** que no superen los **1.024 kb** de peso, pudiendo tener más de una página; si superan este peso, no se podrán visualizar en el PDF final de postulación (versión impresa). Es responsabilidad de cada postulante verificar que el archivo no tenga un peso mayor al señalado. Si los documentos no se aprecian (por exceder el tamaño permitido), su postulación será declarada fuera de bases, liberando de toda responsabilidad a CONICYT y a BECAS CHILE.

4.- Verifique que los archivos PDF no se encuentren encriptados (codificados), con clave o en una extensión diferente a **.pdf**. Si usted adjunta documentos protegidos, al momento de generarse el PDF final de postulación el Sistema de Postulación en Línea no mostrará esa documentación, en la medida en que es incapaz de abrirlos. Si los documentos no se aprecian (por encontrarse protegidos), su postulación será declarada fuera de bases, liberando de toda responsabilidad a CONICYT y a BECAS CHILE.

**Revise sus archivos PDF antes de adjuntarlos al Sistema de Postulación en Línea y, una vez adjuntados, descárguelos para comprobar que fueron correctamente adjuntados.** Recuerde que los documentos deben ser claros y legibles, de lo contrario serán declarados fuera de bases. Es responsabilidad de cada postulante corroborar que estos documentos no se encuentren dañados, que puedan descargarse

fácilmente y que sean legibles. Estos documentos son los que conformarán su PDF final de postulación, el cual es utilizado para el proceso de admisibilidad.

**Recomendamos, igualmente, que una vez que haya cargado todos los documentos descargue y revise la versión impresa de su postulación (PDF final), lo cual puede hacer al final de la Lista de Verificación del ítem “Revisión/Envío”.**

**También le recomendamos no completar ni enviar su postulación los últimos días del período del proceso de recepción de antecedentes.**

Si luego de haber seguido las indicaciones señaladas persisten sus dudas y/o dificultades al adjuntar sus documentos en PDF, ingrese su consulta a través de la Oficina de Informaciones, Reclamos y Sugerencias, OIRS, de CONICYT, lo cual podrá hacer desde el sitio [www.becasconicyt.cl](http://www.becasconicyt.cl).



The screenshot shows the website for 'Formación de Capital Humano Avanzado' by CONICYT. The header includes the CONICYT logo and the Chilean coat of arms. A navigation bar contains links for 'Inicio', 'Capital Humano Avanzado', 'Becas', 'Noticias y Entrevistas', and 'Mapa', along with a search bar and a 'CONTÁCTO OIRS' button with an envelope icon. A red arrow points to this button. The main content area features 'Accesos Directos' (Estado de Concursos, Sitios de Interés, Preguntas Frecuentes, Acceso Becarios), 'Concursos anteriores', 'Concursos pronto a iniciarse', 'Extensión plazo para renovaciones de becas nacionales', 'ATENCIÓN BECARIOS CONICYT', 'BECAS CHILE' news items, and 'Avisos' (APERTURA POSTULACIONES BECA SOCIEDADES CIENTÍFICAS Y CONGRESOS INTERNACIONALES PARA ESTUDIANTES DE DOCTORADO) and 'Agenda Becas' (01/03/2010 Apertura Proceso de Apelación Magíster en el Extranjero para Profesionales de la).

## ACCESO AL SISTEMA DE POSTULACIÓN EN LÍNEA.

Para realizar la **postulación en línea**, debe acceder a través del sitio Web [www.becaschile.cl](http://www.becaschile.cl) y marcar la opción “Profesionales”.

### Quiénes pueden postular

El Sistema Bicentenario BECAS CHILE apoya la formación y perfeccionamiento de los siguientes públicos objetivos:

[Profesionales](#)   [Técnicos](#)   [Profesores](#)

Posteriormente, deberá seleccionar el concurso al cual Ud. desea postular.

### Qué estudiar

- ★ [Becas de Postgrado](#)
- ★ [Becas de Perfeccionamiento Técnico](#)
- ★ [Becas de Pedagogía](#)

### Becas de Postgrado

- ★ [Postdoctorado](#) ←
- ★ [Doctorado](#)
- ★ [Magíster](#)
- ★ [Pasantías Doctorales](#)
- ★ [Cotutelas de Doctorado](#)
- ★ [Subespecialidad Médica](#)

Al seleccionar el concurso al cual desea postular, podrá acceder a toda la información relacionada con este llamado a concurso.

## Postdoctorado (Convocatoria 2011)

Se recomienda leer las bases de postulación antes de postular en línea o en papel.

Postula en línea aquí

Formulario de Acreditación  
Socioeconómica

### I- Información Proceso

- ★ [Requisitos](#)
- ★ [Documentación](#)
- ★ [Beneficios](#)
- ★ [Obligaciones](#)
- ★ [Convocatoria](#)

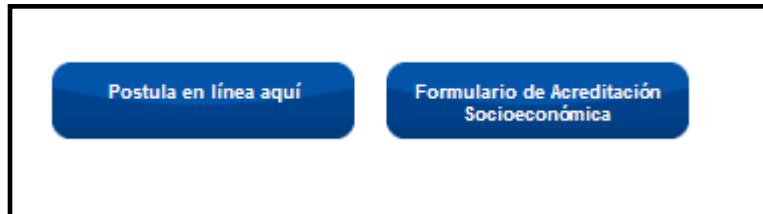
### II- Bases de Postulación

 [Bases de Postulación \(lectura obligatoria\)](#)

### III- Documentos de Apoyo para la Postulación

-  [Áreas OCDE](#)
-  [Comité de Expertos](#)
-  [Instructivo de llenado Formulario Acreditación Socioeconómica](#)

Para ingresar al Sistema de Postulación en Línea deberá marcar la opción “Postula en línea aquí”.



Postula en línea aquí      Formulario de Acreditación Socioeconómica

Quienes tengan postulaciones en línea creadas anteriormente para otra convocatoria de BECAS CHILE, deberán ingresar su nombre de usuario (correo electrónico) y contraseña.



**BECAS CHILE**

Complete los datos para poder ingresar

Usuario:

Contraseña:

**Ingresar**   **Limpiar**

Si usted ha olvidado su clave haga click aquí [Olvidé mi clave](#)

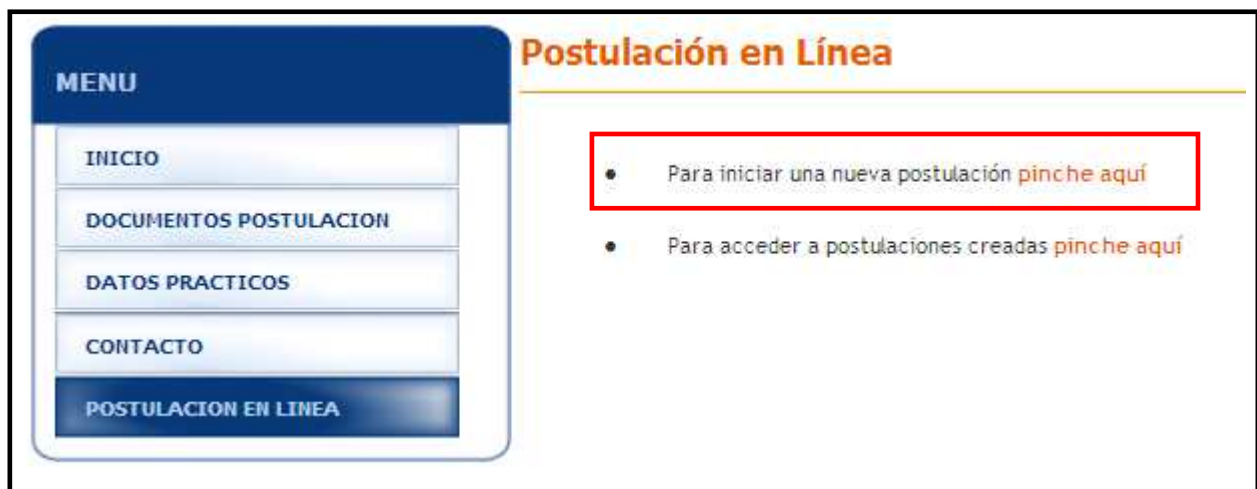
Para quienes realizarán su postulación por primera vez en el Sistema, deberán marcar la opción “Concurso vigentes”, ubicada en el sector superior izquierdo de su pantalla.



Una vez seleccionada la opción “**Concursos vigentes**”, el Sistema mostrará los concursos en etapa de postulación. Posteriormente deberá marcar sobre la opción **Beca de Postdoctorado en el extranjero**.



Por último deberá seleccionar la alternativa **postulación en línea** disponible en el menú principal, seguido de la alternativa “**Para iniciar una nueva postulación pinche aquí**”.



Al seleccionar la opción **“Para iniciar una nueva postulación pinche aquí”**, el Sistema le solicitará que ingrese su nombre de usuario (correo electrónico completo) con el cual va a postular y luego pinchar el botón “Continuar”. Realizada esta operación, el Sistema de Postulación enviará a su casilla de correo electrónico, de forma automática, un código de autorización que permitirá validar su registro en el Sistema.

Validación de correo electrónico

Por favor ingrese su email

Debido a que el email es el mecanismo fundamental para interactuar con el Sistema, y con el fin de validar que su correo opera correctamente, al email ingresado se enviará un código de autorización que será solicitado en el paso siguiente.

Email :

A continuación, deberá llenar el formulario de inscripción disponible para este concurso.





Inicio Formulario de Inscripción para el Concurso

CONCURSO:

Ingrese los datos para comenzar el proceso de Inscripción

La información solicitada es de carácter privado y de uso exclusivo por parte de BECAS CHILE para fines de contacto y operación del Sistema de Concursos.

Busque y transcriba el código de autorización que ha sido enviado al correo electrónico ingresado en el paso anterior, que es solicitado al final del formulario siguiente.

Rut	:	<input type="text"/> - <input type="text"/> 
Nombre	:	<input type="text"/> *
Apellido Paterno	:	<input type="text"/> *
Apellido Materno	:	<input type="text"/>
Teléfono	:	<input type="text"/> *
Fax	:	<input type="text"/>
Email	:	<input type="text" value="correodeprueba@hotmail.com"/> *
Institución	:	<input type="text"/>
Cargo	:	<input type="text"/>
Contraseña	:	<input type="text"/> * 
Repetir Contraseña	:	<input type="text"/> * 
Código de Autorización	:	<input type="text"/> ** Código enviado a su E-Mail 

Los campos con (\*) son Obligatorios.  
(\*\*) Obligatorio, código para postular. NOTA: Este código es diferente al código que permite descargar los documentos.



Una vez llenado el formulario de inscripción, se habilitará la postulación al concurso BECAS CHILE.

La postulación a través del Sistema en Línea consta de 3 ítems:

- 1.- Currículum
- 2.- Postulación
- 3.- Revisión/Envío



En el ítem Currículum deberá completar el Formulario de Currículum en línea.

Allí deberá ingresar la siguiente información: antecedentes personales, antecedentes académicos e investigaciones, antecedentes laborales y participación en proyectos.

Asegúrese de grabar la información ingresada al momento de cambiar de página, de ítem o cuando quiera cerrar su sesión; en caso contrario, perderá la información ingresada.



**Etapas de Postulación en línea:**

CURRÍCULUM POSTULACIÓN REVISIÓN/ENVÍO

**Antecedentes Personales**

**Currículum**

**Antecedentes Personales**

**Datos Básicos**

"Las postulaciones incompletas, y/o que adjunten documentos no solicitados y/o ilegibles y/o en formato distinto al especificado en estas bases, serán declaradas Fuera de Bases."

Rut*	<input type="text"/>
Primer Nombre* / Segundo Nombre	<input type="text"/>
Apellido Paterno* / Apellido Materno	<input type="text"/>
Correo Electrónico*	<input type="text"/>
Fecha Nacimiento*	<input type="text"/> (dd-mm-aaaa)

Código de Autorización :  \*\* Código enviado a su E-Mail

Los campos con (\*) son Obligatorios.  
(\*\*) Obligatorio, código para postular. NOTA: Este código es diferente al código que permite descargar los documentos.

**Enviar Solicitud**

El ítem Currículum contiene 3 páginas. Para continuar a la página siguiente, deberá completar toda la información solicitada; luego deberá presionar sobre el botón “Grabar y continuar llenado de Currículum”; posteriormente deberá marcar sobre el número de la página a la cual quiere dirigirse.

<b>País *</b>	Seleccione País ▾
<b>Región</b>	No Aplica
<b>Comuna</b>	No Aplica
<b>Ciudad *</b>	<input type="text"/>
<b>Casilla</b>	<input type="text"/>
<b>Código Postal</b>	<input type="text"/>

-----

**Seleccione dirección para envío de correspondencia \***

Particular  Laboral

-----

**Grabar y continuar llenado curriculum** página 1. Ir a página : [1](#) [2](#) [3](#)

El segundo ítem, correspondiente a **“Postulación”**, permite ingresar información relacionada con el programa de de postdoctorado y universidad o centro de investigación de destino.

CURRÍCULUM	POSTULACIÓN	REVISIÓN/ENVÍO
Información Postulación	Información de Recomendadores	Archivos Anexos

Los antecedentes declarados en este ítem son de suma importancia. Por tanto, se sugiere revisar detalladamente los datos ingresados antes continuar al siguiente paso.

Recuerde que puede consultar el Anexo I de las bases del concurso para información sobre los beneficios adicionales y requisitos específicos que cada acuerdo internacional establece. No olvide que, si procede, debe indicar el acuerdo al cual desea acogerse; de lo contrario, no podrá recibir los beneficios complementarios.

El paso **“Información de Recomendadores”** del ítem **Postulación**, está diseñado para gestionar el envío de las cartas de recomendación solicitadas para estos concursos.

En este paso Ud. deberá completar los datos de sus recomendadores/as. Una vez ingresados estos antecedentes, deberá marcar la opción “Grabar información de recomendadores”.

<b>Recomendador 1</b>	
Nombre *	<input type="text"/>
Institución *	<input type="text"/>
Función que desempeña(Cargo) *	<input type="text"/>
Teléfono *	<input type="text"/> ?
E-Mail *	<input type="text"/>
<b>Recomendador 2</b>	
Nombre *	<input type="text"/>
Institución *	<input type="text"/>
Función que desempeña(Cargo) *	<input type="text"/>
Teléfono *	<input type="text"/> ?
E-Mail *	<input type="text"/>
<input type="button" value="Grabar Información de Recomendadores"/>	

En éste ítem deberá notificar a sus recomendadores/as. Una vez ingresados y grabados los datos solicitados, se desplegará un botón denominado “Notificar”, el cual deberá pinchar. Realizada esta operación, el Sistema informará a el/la postulante la fecha y hora en el cual su recomendador/a fue notificado/a.

Ud. podrá renotificar a sus recomendadores/as en 5 oportunidades, si así lo requiere.

Si usted ya notificó a uno/a de sus recomendadores/as y luego modifica el correo electrónico de éste/a, al guardar esa información y notificarlo/a a ese nuevo correo, el Sistema lo convierte en un recomendador distinto; por lo tanto, el Sistema enviará una nueva notificación, anulando las enviadas anteriormente.

Le recordamos que el plazo de sus recomendadores para enviar las cartas vence impostergablemente a la hora y día indicado en las bases de este concurso. **No se recepcionarán Cartas de Recomendación, fuera del plazo estipulado** ni enviadas por otras vías.

El Sistema informa las acciones realizadas por su recomendador/a, permitiéndole a usted realizar seguimiento del estado de sus Cartas de Recomendación.

En el ítem **“Archivos Anexos”** usted deberá adjuntar los documentos solicitados por las bases de este concurso. Éstos deberán adjuntarse en extensión PDF en **un solo archivo (que puede contener más de una página)**, que no supere los 1.024 kb. Recuerde que estos documentos no deben estar protegidos.

Si usted adjunta documentos protegidos, al momento de generarse el PDF final de postulación el Sistema no mostrará la documentación completa, en la medida en que es incapaz de abrir documentos con protección. Si los documentos no se aprecian (por encontrarse protegidos), su postulación será declarada fuera de bases, liberando de toda responsabilidad a CONICYT y a BECAS CHILE.

En este ítem no olvide consultar las ayudas disponibles para cada documento, las cuales le servirán de guía para esta etapa de la postulación.

**Copia de certificado grado de Doctor o certificado de grado en trámite\***

Seleccionar Documento :  Examinar... Adjuntar

Peso Máximo esperado: 1024KB  
Adjunte un sólo archivo con extensión 'PDF'.

**Concentración de notas del programa de Doctorado\***

Seleccionar Documento :  Examinar... Adjuntar ?

Peso Máximo esperado: 1024KB  
Adjunte un sólo archivo con extensión 'PDF'.

**Resumen de proyecto de tesis doctoral\***

Formato :  Resumen Proyecto Doctoral Postdoctorado

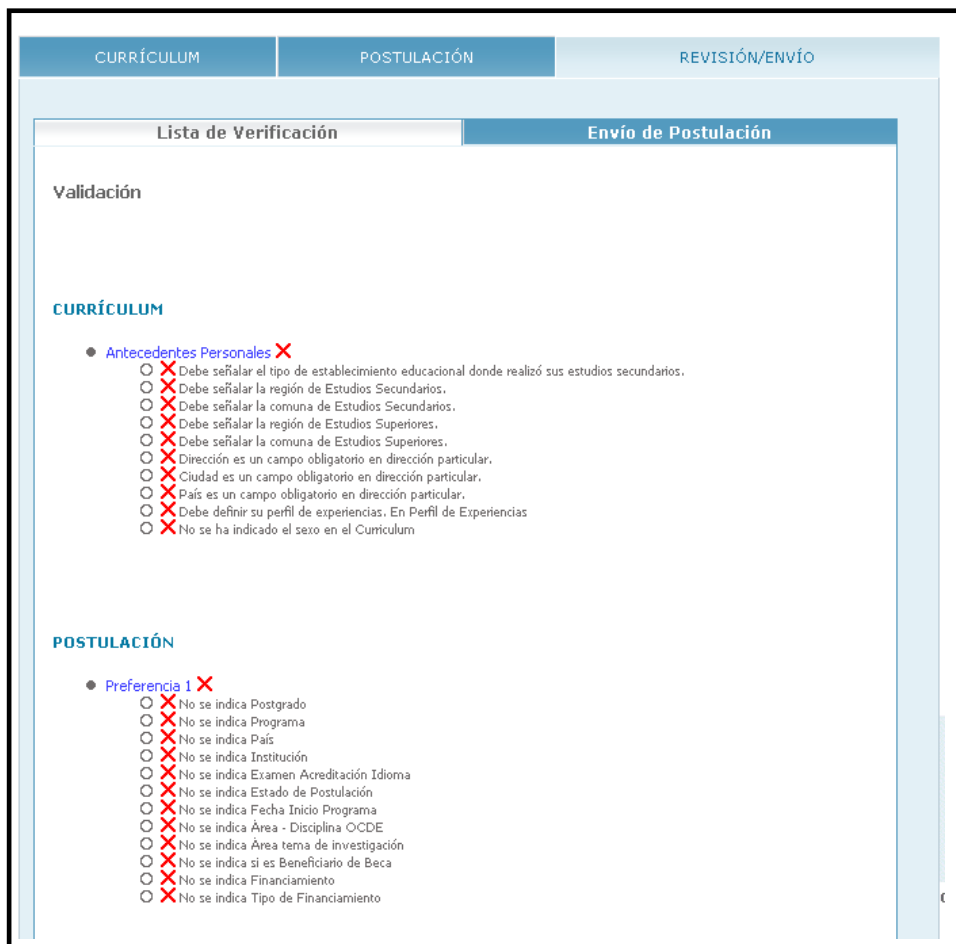
Seleccionar Documento :  Examinar... Adjuntar ?

Peso Máximo esperado: 1024KB  
Número máximo de páginas 2  
Adjunte un sólo archivo con extensión 'PDF'.

Por último, el ítem “Revisión/Envío” está compuesto por 2 pasos: “Lista de Verificación” y “Envío de Postulación”.



La Lista de Verificación permite realizar seguimiento de la información ingresada en los formularios en línea, de los documentos adjuntados en el paso “Documentos Adjuntos” del ítem Postulación y de la recepción de las cartas de recomendación.



Validación

**CURRÍCULUM**

- **Antecedentes Personales** X
  - Debe señalar el tipo de establecimiento educacional donde realizó sus estudios secundarios.
  - Debe señalar la región de Estudios Secundarios.
  - Debe señalar la comuna de Estudios Secundarios.
  - Debe señalar la región de Estudios Superiores.
  - Debe señalar la comuna de Estudios Superiores.
  - Dirección es un campo obligatorio en dirección particular.
  - Ciudad es un campo obligatorio en dirección particular.
  - País es un campo obligatorio en dirección particular.
  - Debe definir su perfil de experiencias. En Perfil de Experiencias
  - No se ha indicado el sexo en el Curriculum

**POSTULACIÓN**

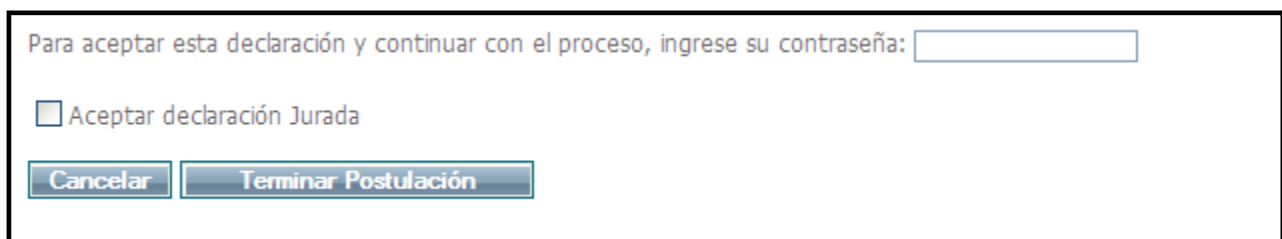
- **Preferencia 1** X
  - No se indica Postgrado
  - No se indica Programa
  - No se indica País
  - No se indica Institución
  - No se indica Examen Acreditación Idioma
  - No se indica Estado de Postulación
  - No se indica Fecha Inicio Programa
  - No se indica Área - Disciplina OCDE
  - No se indica Área tema de investigación
  - No se indica si es Beneficiario de Beca
  - No se indica Financiamiento
  - No se indica Tipo de Financiamiento

El paso “Envío de Postulación” permite a el/la postulante enviar sus antecedentes de manera electrónica a través del Sistema de Postulación en Línea. Antes que decida enviar su postulación, revise su expediente final de postulación, de forma que pueda verificar que toda la documentación e información que usted ingresó en su postulación esté ingresada de forma correcta. Si faltase algún documento que usted adjuntó en el ítem anterior, revise que no esté protegido, dañado y/o exceda el límite de peso permitido.

Una vez revisada su postulación, podrá terminar su postulación. Para ello el sistema dará la opción de terminar la postulación con Certificado de Veracidad.



Para validar la emisión del Certificado de Veracidad (declaración jurada) y terminar su postulación, el Sistema solicitará el ingreso de su contraseña y marcar sobre la opción **Terminar Postulación**.



Sólo de esta manera su postulación será válidamente enviada a través del Sistema de Postulación en Línea. Recuerde que aunque usted tenga toda la información solicitada por las bases de este concurso, no se considerará como postulación válidamente recibida si no realiza el procedimiento de término de postulación como se describe anteriormente.

Si usted ha completado y enviado su postulación, pero uno/a o ambos recomendadores/as aún no envían la/s carta/s de recomendación, el Sistema arrojará un certificado que indicará que usted ha completado su postulación al concurso de correspondiente, pero que una o ambas carta/s de recomendación aún no ha/n sido recepcionada/s por CONICYT.

Sólo una vez que dicha/s cartas/s haya/n sido enviada/s a través del Sistema en Línea, su postulación será recepcionada electrónicamente por CONICYT y podrá participar en el concurso.

Si, por el contrario, usted ha completado su postulación y ambas cartas de recomendación ya han sido recepcionadas por CONICYT, el Sistema arrojará un Certificado de Postulación, que acreditará su participación en el concurso respectivo. Entre otros datos, este Certificado indicará el número de folio asignado a su expediente de postulación.

Le recordamos que usted puede renotificar a sus recomendadores/as hasta en 5 oportunidades, inclusive si su postulación se encuentra recibida a la espera de cartas de recomendación.

**Finalmente, tenga presente lo siguiente:**

- 1.- Ud. puede enviar su postulación sólo hasta la fecha señalada en las bases de este concurso.
- 2.- Una vez enviada su postulación **no podrá modificar antecedentes o documentos de postulación**. Recuerde que podrá enviar sólo una postulación.
- 3.- Su recomendadores/as tienen como plazo impostergable para el envío de sus cartas de recomendación sólo hasta el día y hora señalada en las bases de este concurso. Además, éstos no podrán enmendar cartas enviadas a través del Sistema en Línea o enviar cartas fuera de plazo o por canales distintos a los establecidos para este concurso.