

# PROGRAMA DE FORMACION DE CAPITAL HUMANO AVANZADO<sup>1,2</sup>

El Programa de Formación de Capital Humano Avanzado (PFCHA), tiene como misión contribuir al incremento del número de investigadores y profesionales de excelencia, para el desarrollo del país, en concordancia con la Estrategia Nacional de Innovación. Para ello, centra sus acciones en apoyar y fortalecer la formación de capital humano de alto nivel tanto en Chile como en el extranjero, en todas las áreas del conocimiento.

1

## Becas Chile

### • Cotutela Doctoral

**Tipo de proyecto que financia:** Cotutela doctoral en el extranjero.

**Duración de los beneficios:** Entre diez y veinticuatro meses.

### • Doctorado

**Tipo de proyecto que financia:** Becas para estudios de doctorado en el extranjero.

**Duración de los beneficios:** Hasta cuatro años.

### • Magíster

**Tipo de proyecto que financia:** Becas para estudios de magíster en el extranjero.

**Duración de los beneficios:** Hasta dos años.

### • Magíster para Profesionales de la Educación

**Tipo de proyecto que financia:** Becas para estudios de magíster en el extranjero para profesionales de la educación.

**Duración de los beneficios:** Hasta dos años.

### • Pasantías Doctorales

**Tipo de proyecto que financia:** Pasantías doctorales en el extranjero.

**Duración de los beneficios:** Entre tres y diez meses.

### • Postdoctorado

**Tipo de proyecto que financia:** Postdoctorado en el extranjero.

**Duración de los beneficios:** Entre seis y veinticuatro meses.

### • Subespecialidades Médicas

**Tipo de proyecto que financia:** Subespecialidades médicas en el extranjero.

**Duración de los beneficios:** Entre uno y tres años.

## 2

### Becas CONICYT Internacional

#### • Cotutela Doctoral<sup>3</sup>

**Tipo de proyecto que financia:** Becas de cotutela doctoral en el extranjero, en universidades Belgas y Francófonas o en ciertas universidades francesas con las que existía convenio (previo al sistema de Becas Chile)

**Duración de los beneficios:** Entre seis y dieciocho meses.

#### • Doctorado<sup>4</sup>

**Tipo de proyecto que financia:** Becas de doctorado en el extranjero (previo a la consolidación de este tipo de becas bajo el sistema Becas Chile).

**Duración de los beneficios:** Hasta cuatro años.

#### • Magíster<sup>5</sup>

**Tipo de proyecto que financia:** Becas de magíster en el extranjero (previo a la consolidación de este tipo de becas bajo el sistema Becas Chile).

**Duración de los beneficios:** Hasta dos años.

#### • Pasantías Doctorales<sup>6</sup>

**Tipo de proyecto que financia:** Pasantías doctorales en el extranjero.

**Duración de los beneficios:** Entre tres y seis meses.

● [Ver nota 3 y 4, página 189](#)

● [Ver nota 5 y 6, página 190](#)

- **Becas de Profundización y Otras<sup>7</sup>**

**Tipo de proyecto que financia:** Becas de apoyo a la realización de tesis, becas de profundización o postdoctorado.

**Duración de los beneficios:** Hasta dos años.

### 3

## Becas Nacionales

- **Apoyo a la Realización de Tesis Doctoral<sup>8</sup>**

**Tipo de proyecto que financia:** Becas de apoyo para la realización de tesis doctoral en Chile.

**Duración de los beneficios:** Hasta dos años.

- **Cursos Cortos en el Extranjero<sup>9, 10</sup>**

**Tipo de proyecto que financia:** Estadías cortas en el extranjero para asistir a congresos o cursos cortos.

**Duración de los beneficios:** Desde tres días.

- **Doctorado FIC-R**

**Tipo de proyecto que financia:** Becas para estudios de doctorado en regiones, en áreas estratégicas según la región correspondiente.

**Duración de los beneficios:** Hasta cuatro años.

- **Doctorado Nacional**

**Tipo de proyecto que financia:** Becas para estudios de doctorado en Chile.

**Duración de los beneficios:** Hasta cuatro años.

● [Ver nota 7, página 190](#)

● [Ver nota 8, 9 y 10, página 191](#)

#### • **Doctorado para Extranjeros<sup>11</sup>**

**Tipo de proyecto que financia:** Becas para estudios de doctorado en Chile para extranjeros sin residencia definitiva.

**Duración de los beneficios:** Hasta cuatro años.

#### • **Doctorado para Latinoamericanos**

**Tipo de proyecto que financia:** Becas para estudios de doctorado en Chile para extranjeros de países latinoamericanos.

**Duración de los beneficios:** Hasta cuatro años.

#### • **Doctorado para Profesionales de la Educación**

**Tipo de proyecto que financia:** Becas para estudios de doctorado en Chile para profesionales de la educación.

**Duración de los beneficios:** Hasta cuatro años.

#### • **Magíster FIC-R**

**Tipo de proyecto que financia:** Becas para estudios de magíster en regiones en áreas estratégicas según la región correspondiente.

**Duración de los beneficios:** Hasta dos años.

#### • **Magíster Nacional**

**Tipo de proyecto que financia:** Becas para estudios de magíster en Chile.

**Duración de los beneficios:** Hasta dos años.

#### • **Magíster para Funcionarios Públicos**

**Tipo de proyecto que financia:** Becas para estudios de magíster en Chile, para funcionarios del sector público.

**Duración de los beneficios:** Hasta dos años.

● [Ver nota 11, página 191](#)

- **Magíster para Latinoamericanos**

**Tipo de proyecto que financia:** Becas para estudios de magíster en Chile para extranjeros de países latinoamericanos.

**Duración de los beneficios:** Hasta dos años.

- **Magíster para Profesionales de la Educación**

**Tipo de proyecto que financia:** Becas para estudios de magíster en Chile para profesionales de la educación.

**Duración de los beneficios:** Hasta dos años.

- **Sociedades Científicas** <sup>12,13</sup>

**Tipo de proyecto que financia:** Estadías cortas en reuniones o congresos internacionales realizados en Chile por sociedades científicas, universidades u otro comité organizador.

**Duración de los beneficios:** Entre tres y diez días.

- **Término de Tesis Doctoral**

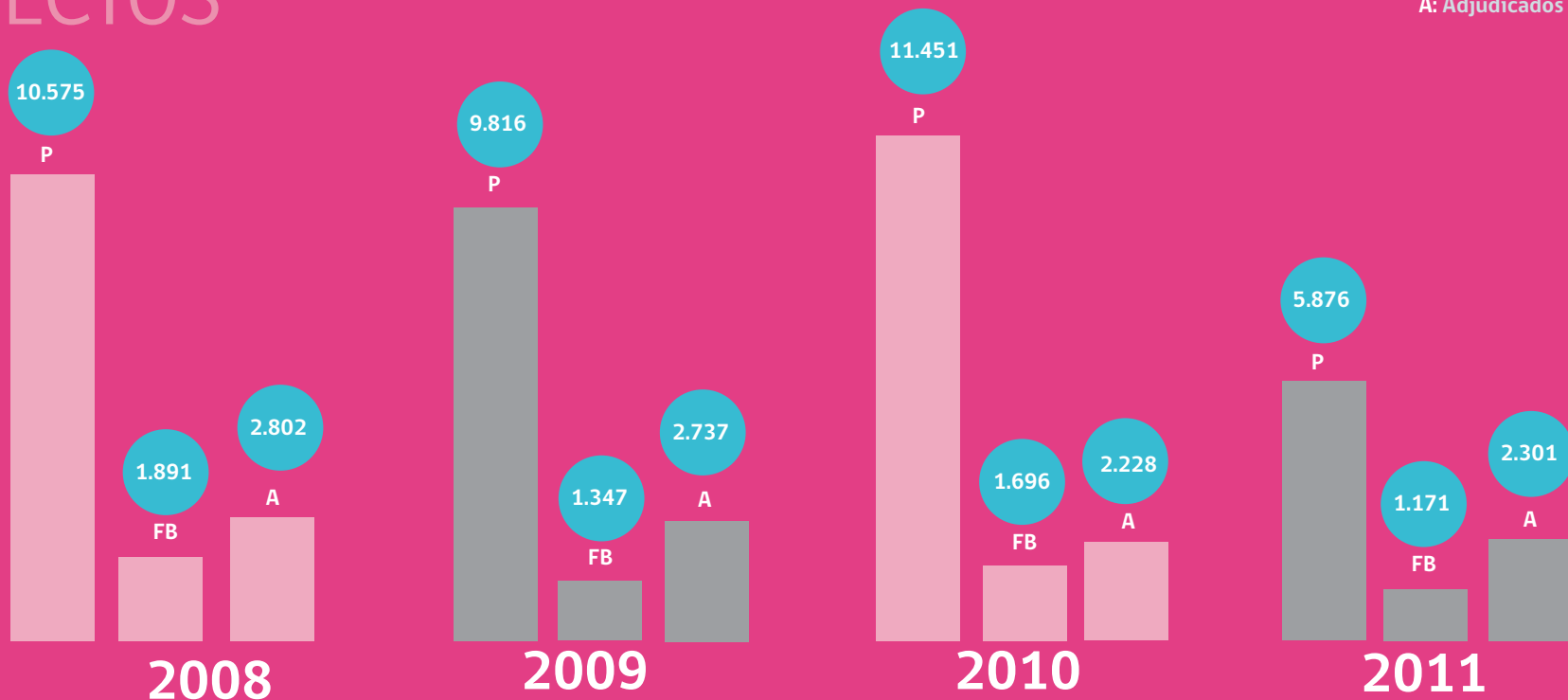
**Tipo de proyecto que financia:** Becas de apoyo para el término de la tesis doctoral en Chile.

**Duración de los beneficios:** Seis meses.

• [Ver nota 12 y 13, página 191](#)

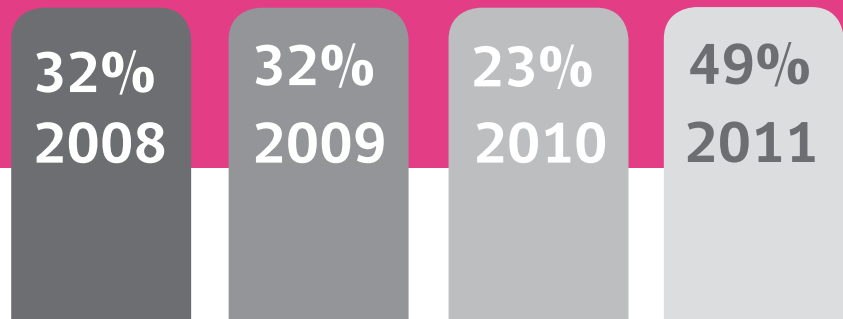
# TOTAL NUEVOS PROYECTOS<sup>14</sup>

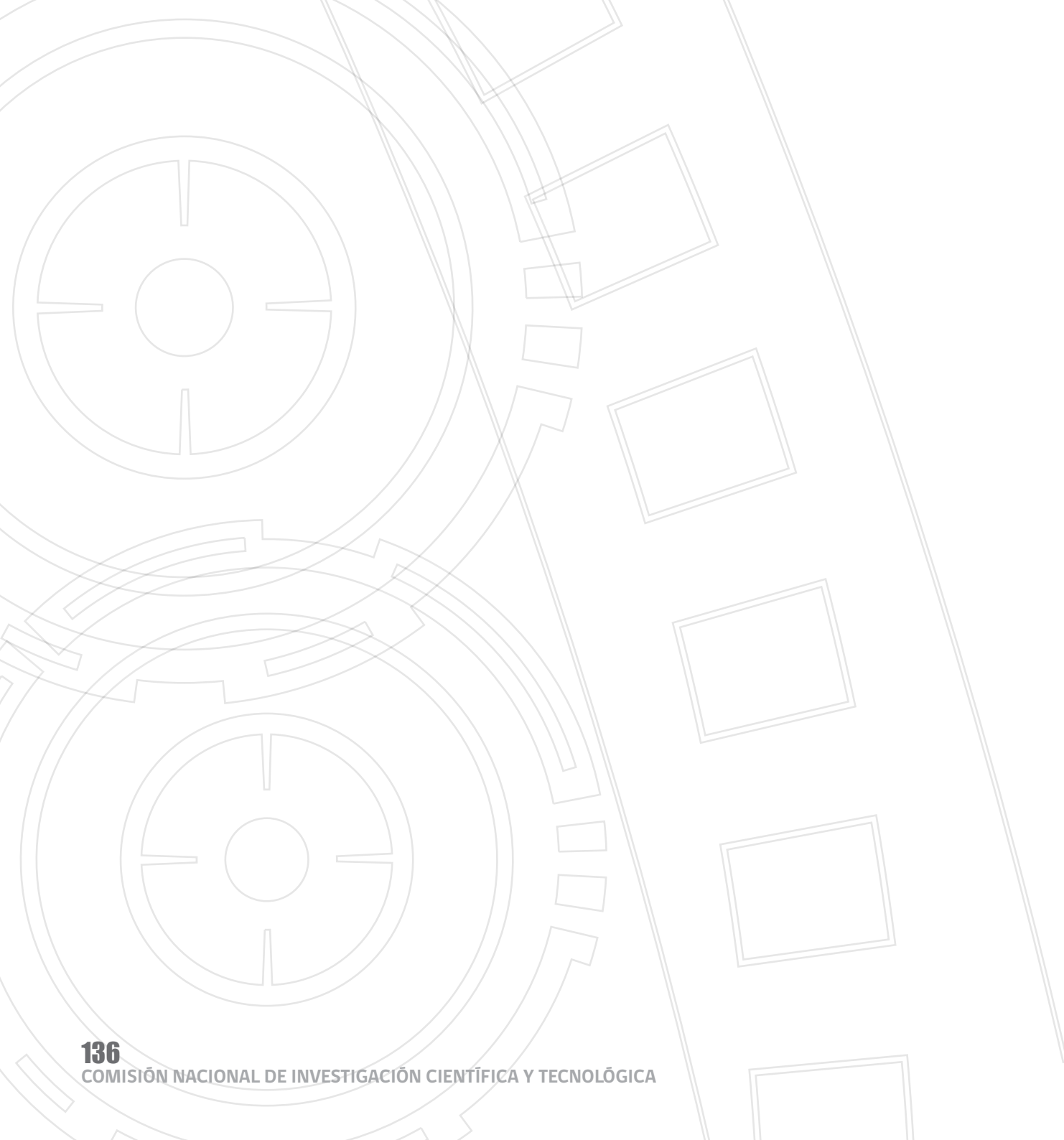
P: Postulados  
 FB: Fuera de base  
 A: Adjudicados



# TASAS DE ADJUDICACIÓN

Ver nota 14, página 191





# PROGRAMA DE FORMACIÓN DE CAPITAL HUMANO AVANZADO

## BECAS CHILE - COTUTELA DOCTORAL

REGIONES		2008					2009					2010					2011				
		P	FB	A	T	M (M\$)	P	FB	A	T	M (M\$)	P	FB	A	T	M (M\$)	P	FB	A	T	M (M\$)
XV	ARICA Y PARINACOTA	-	-	-	-	-	0	0	0	-	-	0	0	0	-	-	0	0	0	-	-
I	TARAPACÁ	-	-	-	-	-	0	0	0	-	-	1	1	0	-	-	0	0	0	-	-
II	ANTOFAGASTA	-	-	-	-	-	0	0	0	-	-	1	0	1	100%	-	0	0	0	-	-
III	ATACAMA	-	-	-	-	-	0	0	0	-	-	0	0	0	-	-	0	0	0	-	-
IV	COQUIMBO	-	-	-	-	-	0	0	0	-	-	0	0	0	-	-	0	0	0	-	-
V	VALPARAÍSO	-	-	-	-	-	0	0	0	-	-	1	0	1	100%	-	1	0	1	100%	-
RM	METROPOLITANA	-	-	-	-	-	7	4	3	100%	-	4	1	3	100%	-	5	0	5	100%	-
VI	LIBERTADOR GENERAL BERNARDO O´HIGGINS	-	-	-	-	-	0	0	0	-	-	0	0	0	-	-	0	0	0	-	-
VII	MAULE	-	-	-	-	-	1	0	1	100%	-	0	0	0	-	-	1	0	1	100%	-
VIII	BIOBÍO	-	-	-	-	-	3	0	3	100%	-	0	0	0	-	-	4	1	3	100%	-
IX	LA ARAUCANÍA	-	-	-	-	-	2	0	2	100%	-	4	1	3	100%	-	0	0	0	-	-
XIV	LOS RÍOS	-	-	-	-	-	2	1	1	100%	-	0	0	0	-	-	0	0	0	-	-
X	LOS LAGOS	-	-	-	-	-	0	0	0	-	-	0	0	0	-	-	0	0	0	-	-
XI	AYSÉN DEL GENERAL CARLOS IBÁÑEZ DEL CAMPO	-	-	-	-	-	0	0	0	-	-	0	0	0	-	-	0	0	0	-	-
XII	MAGALLANES Y ANTÁRTICA CHILENA	-	-	-	-	-	0	0	0	-	-	0	0	0	-	-	0	0	0	-	-
-	SIN INFORMACIÓN	-	-	-	-	-	0	0	0	-	-	0	0	0	-	-	0	0	0	N/A	-
-	EXTRANJERO	-	-	-	-	-	1	1	0	-	-	0	0	0	-	-	1	0	1	100%	-
<b>TOTAL</b>		-	-	-	-	-	16	6	10	100%	-	11	3	8	100%	-	12	1	11	100%	-

P: Proyectos Postulados    FB: Proyectos Fuera de Bases    A: Proyectos Adjudicados    T: Tasa de Adjudicación    M: Montos Comprometidos    -: No Aplica



# PROGRAMA DE FORMACIÓN DE CAPITAL HUMANO AVANZADO

## BECAS CHILE - COTUTELA DOCTORAL

DISCIPLINAS	2008					2009					2010					2011				
	P	FB	A	T	M (M\$)	P	FB	A	T	M (M\$)	P	FB	A	T	M (M\$)	P	FB	A	T	M (M\$)
CIENCIAS NATURALES	-	-	-	-	-	9	2	7	100%	-	2	1	1	100%	-	7	1	6	100%	-
INGENIERÍA Y TECNOLOGÍA	-	-	-	-	-	1	0	1	100%	-	3	1	2	100%	-	1	0	1	100%	-
CIENCIAS MÉDICAS Y DE LA SALUD	-	-	-	-	-	2	2	0	-	-	3	0	3	100%	-	0	0	0	-	-
CIENCIAS AGRÍCOLAS	-	-	-	-	-	1	0	1	100%	-	0	0	0	-	-	1	0	1	100%	-
CIENCIAS SOCIALES	-	-	-	-	-	0	0	0	-	-	2	1	1	100%	-	1	0	1	100%	-
HUMANIDADES	-	-	-	-	-	2	1	1	100%	-	1	0	1	100%	-	2	0	2	100%	-
MULTIDISCIPLINARIO	-	-	-	-	-	0	0	0	-	-	0	0	0	-	-	0	0	0	-	-
SIN INFORMACIÓN	-	-	-	-	-	1	1	0	-	-	0	0	0	-	-	0	0	0	-	-
<b>TOTAL</b>	-	-	-	-	-	16	6	10	100%	-	11	3	8	100%	-	12	1	11	100%	-

SEXO	2008					2009					2010					2011				
	P	FB	A	T	M (M\$)	P	FB	A	T	M (M\$)	P	FB	A	T	M (M\$)	P	FB	A	T	M (M\$)
MUJER	-	-	-	-	-	2	2	0	-	-	3	0	3	100%	-	4	0	4	100%	-
HOMBRE	-	-	-	-	-	14	4	10	100%	-	8	3	5	100%	-	8	1	7	100%	-
SIN INFORMACIÓN	-	-	-	-	-	0	0	0	-	-	0	0	0	-	-	0	0	0	-	-
<b>TOTAL</b>	-	-	-	-	-	16	6	10	100%	-	11	3	8	100%	-	12	1	11	100%	-

P: Proyectos Postulados    FB: Proyectos Fuera de Bases    A: Proyectos Adjudicados    T: Tasa de Adjudicación    M: Montos Comprometidos    -: No Aplica

# PROGRAMA DE FORMACIÓN DE CAPITAL HUMANO AVANZADO

## BECAS CHILE - DOCTORADO

REGIONES		2008					2009					2010					2011				
		P	FB	A	T	M (M\$)	P	FB	A	T	M (M\$)	P	FB	A	T	M (M\$)	P	FB	A	T	M (M\$)
XV	ARICA Y PARINACOTA	7	3	0	0%	-	9	0	5	56%	-	11	1	3	30%	-	1	0	0	0%	-
I	TARAPACÁ	8	0	3	38%	-	8	0	2	25%	-	7	0	1	14%	-	2	0	2	100%	-
II	ANTOFAGASTA	25	6	6	32%	-	21	1	14	70%	-	26	2	7	29%	-	9	2	6	86%	-
III	ATACAMA	5	1	0	0%	-	8	1	4	57%	-	7	2	1	20%	-	0	0	0	-	-
IV	COQUIMBO	23	5	7	39%	-	29	2	11	41%	-	36	3	6	18%	-	5	0	3	60%	-
V	VALPARAÍSO	97	18	32	41%	-	108	3	45	43%	-	153	21	28	21%	-	54	9	32	71%	-
RM	METROPOLITANA	411	58	195	55%	-	546	23	268	51%	-	661	53	216	36%	-	132	19	86	76%	-
VI	LIBERTADOR GENERAL BERNARDO O'HIGGINS	11	1	2	20%	-	7	1	0	0%	-	20	2	4	22%	-	7	0	3	43%	-
VII	MAULE	19	7	2	17%	-	33	0	8	24%	-	43	10	10	30%	-	10	2	5	63%	-
VIII	BIOBÍO	88	12	44	58%	-	129	7	65	53%	-	151	21	45	35%	-	43	5	25	66%	-
IX	LA ARAUCANÍA	38	6	12	38%	-	48	5	19	44%	-	61	10	17	33%	-	9	1	6	75%	-
XIV	LOS RÍOS	32	7	10	40%	-	46	2	22	50%	-	57	7	17	34%	-	14	1	8	62%	-
X	LOS LAGOS	17	6	2	18%	-	27	0	12	44%	-	31	3	12	43%	-	4	0	2	50%	-
XI	AYSÉN DEL GENERAL CARLOS IBÁÑEZ DEL CAMPO	1	0	0	0%	-	5	0	2	40%	-	5	0	2	40%	-	1	0	0	0%	-
XII	MAGALLANES Y ANTÁRTICA CHILENA	14	3	5	45%	-	3	1	1	50%	-	15	3	4	33%	-	8	2	2	33%	-
-	SIN INFORMACIÓN	0	0	0	-	-	0	0	0	-	-	28	9	0	0%	-	0	0	0	-	-
-	EXTRANJERO	236	55	80	44%	-	196	14	61	34%	-	279	42	66	28%	-	181	2	118	66%	-
<b>TOTAL</b>		<b>1.032</b>	<b>188</b>	<b>400</b>	<b>47%</b>	<b>-</b>	<b>1.223</b>	<b>60</b>	<b>539</b>	<b>46%</b>	<b>-</b>	<b>1.591</b>	<b>189</b>	<b>439</b>	<b>31%</b>	<b>-</b>	<b>480</b>	<b>43</b>	<b>298</b>	<b>68%</b>	<b>-</b>

P: Proyectos Postulados    FB: Proyectos Fuera de Bases    A: Proyectos Adjudicados    T: Tasa de Adjudicación    M: Montos Comprometidos    -: No Aplica

# PROGRAMA DE FORMACIÓN DE CAPITAL HUMANO AVANZADO

BECAS CHILE - DOCTORADO

DISCIPLINAS	2008					2009					2010					2011				
	P	FB	A	T	M (M\$)	P	FB	A	T	M (M\$)	P	FB	A	T	M (M\$)	P	FB	A	T	M (M\$)
CIENCIAS NATURALES	174	41	79	59%	-	237	14	134	60%	-	283	39	136	56%	-	73	8	42	65%	-
INGENIERÍA Y TECNOLOGÍA	120	21	47	47%	-	159	5	64	42%	-	176	18	46	29%	-	58	2	35	63%	-
CIENCIAS MÉDICAS Y DE LA SALUD	63	9	21	39%	-	60	0	30	50%	-	116	5	29	26%	-	37	4	24	73%	-
CIENCIAS AGRÍCOLAS	41	4	14	38%	-	64	2	29	47%	-	69	10	15	25%	-	24	4	15	75%	-
CIENCIAS SOCIALES	497	89	181	44%	-	552	27	217	41%	-	718	86	160	25%	-	206	18	127	68%	-
HUMANIDADES	128	24	58	56%	-	144	12	65	49%	-	200	22	53	30%	-	78	7	55	77%	-
MULTIDISCIPLINARIO	0	0	0	-	-	0	0	0	-	-	0	0	0	-	-	0	0	0	-	-
SIN INFORMACIÓN	9	0	0	0%	-	7	0	0	0%	-	29	9	0	0%	-	4	0	0	0%	-
<b>TOTAL</b>	<b>1.032</b>	<b>188</b>	<b>400</b>	<b>47%</b>	<b>-</b>	<b>1.223</b>	<b>60</b>	<b>539</b>	<b>46%</b>	<b>-</b>	<b>1.591</b>	<b>189</b>	<b>439</b>	<b>31%</b>	<b>-</b>	<b>480</b>	<b>43</b>	<b>298</b>	<b>68%</b>	<b>-</b>

SEXO	2008					2009					2010					2011				
	P	FB	A	T	M (M\$)	P	FB	A	T	M (M\$)	P	FB	A	T	M (M\$)	P	FB	A	T	M (M\$)
MUJER	405	65	157	46%	-	755	22	210	29%	-	683	62	186	30%	-	202	22	118	66%	-
HOMBRE	627	123	243	48%	-	468	38	329	77%	-	908	127	253	32%	-	278	21	180	70%	-
SIN INFORMACIÓN	0	0	0	-	-	0	0	0	-	-	0	0	0	-	-	0	0	0	-	-
<b>TOTAL</b>	<b>1.032</b>	<b>188</b>	<b>400</b>	<b>47%</b>	<b>-</b>	<b>1.223</b>	<b>60</b>	<b>539</b>	<b>46%</b>	<b>-</b>	<b>1.591</b>	<b>189</b>	<b>439</b>	<b>31%</b>	<b>-</b>	<b>480</b>	<b>43</b>	<b>298</b>	<b>68%</b>	<b>-</b>

P: Proyectos Postulados    FB: Proyectos Fuera de Bases    A: Proyectos Adjudicados    T: Tasa de Adjudicación    M: Montos Comprometidos    -: No Aplica

# PROGRAMA DE FORMACIÓN DE CAPITAL HUMANO AVANZADO

## BECAS CHILE - MAGÍSTER

REGIONES		2008					2009					2010					2011				
		P	FB	A	T	M (M\$)	P	FB	A	T	M (M\$)	P	FB	A	T	M (M\$)	P	FB	A	T	M (M\$)
XV	ARICA Y PARINACOTA	17	3	0	0%	-	28	1	5	19%	-	34	6	2	7%	-	5	1	0	0%	-
I	TARAPACÁ	31	7	2	8%	-	37	4	3	9%	-	37	4	1	3%	-	8	1	2	29%	-
II	ANTOFAGASTA	59	10	8	16%	-	77	3	11	15%	-	67	5	2	3%	-	21	4	8	47%	-
III	ATACAMA	13	2	1	9%	-	13	0	2	15%	-	19	3	0	0%	-	7	3	1	25%	-
IV	COQUIMBO	70	11	6	10%	-	78	3	9	12%	-	78	10	2	3%	-	17	7	4	40%	-
V	VALPARAÍSO	304	41	60	23%	-	378	10	66	18%	-	504	44	17	4%	-	85	9	33	43%	-
RM	METROPOLITANA	1.962	256	387	23%	-	2.615	85	503	20%	-	2.937	248	211	8%	-	601	76	286	54%	-
VI	LIBERTADOR GENERAL BERNARDO O´HIGGINS	58	6	7	13%	-	66	2	9	14%	-	94	8	3	3%	-	25	7	6	33%	-
VII	MAULE	85	14	11	15%	-	88	2	12	14%	-	94	10	2	2%	-	26	5	9	43%	-
VIII	BIOBÍO	222	38	30	16%	-	290	16	52	19%	-	384	57	27	8%	-	82	15	33	49%	-
IX	LA ARAUCANÍA	118	18	13	13%	-	135	8	22	17%	-	202	13	13	7%	-	36	5	12	39%	-
XIV	LOS RÍOS	49	9	10	25%	-	80	3	21	27%	-	115	15	15	15%	-	19	3	4	25%	-
X	LOS LAGOS	98	19	12	15%	-	112	6	19	18%	-	140	20	5	4%	-	29	6	7	30%	-
XI	AYSÉN DEL GENERAL CARLOS IBÁÑEZ DEL CAMPO	23	3	4	20%	-	19	2	4	24%	-	24	2	3	14%	-	4	1	2	67%	-
XII	MAGALLANES Y ANTÁRTICA CHILENA	25	7	4	22%	-	25	0	5	20%	-	31	3	0	0%	-	6	3	0	0%	-
-	SIN INFORMACIÓN	0	0	0	-	-	0	0	0	-	-	363	44	4	1%	-	4	4	0	-	-
-	EXTRANJERO	250	47	38	19%	-	210	12	34	17%	-	31	1	18	60%	-	138	14	65	52%	-
<b>TOTAL</b>		<b>3.384</b>	<b>491</b>	<b>593</b>	<b>20%</b>	<b>-</b>	<b>4.251</b>	<b>157</b>	<b>777</b>	<b>19%</b>	<b>-</b>	<b>5.154</b>	<b>493</b>	<b>325</b>	<b>7%</b>	<b>-</b>	<b>1.113</b>	<b>164</b>	<b>472</b>	<b>50%</b>	<b>-</b>

P: Proyectos Postulados    FB: Proyectos Fuera de Bases    A: Proyectos Adjudicados    T: Tasa de Adjudicación    M: Montos Comprometidos    -: No Aplica

# PROGRAMA DE FORMACIÓN DE CAPITAL HUMANO AVANZADO

BECAS CHILE - MAGÍSTER

DISCIPLINAS	2008					2009					2010					2011				
	P	FB	A	T	M (M\$)	P	FB	A	T	M (M\$)	P	FB	A	T	M (M\$)	P	FB	A	T	M (M\$)
CIENCIAS NATURALES	143	26	21	18%	-	355	8	91	26%	-	259	35	43	19%	-	67	12	32	58%	-
INGENIERÍA Y TECNOLOGÍA	457	67	92	24%	-	453	25	82	19%	-	723	84	47	7%	-	107	13	43	46%	-
CIENCIAS MÉDICAS Y DE LA SALUD	204	32	37	22%	-	229	5	43	19%	-	453	37	25	6%	-	81	13	24	35%	-
CIENCIAS AGRÍCOLAS	123	20	18	17%	-	142	8	19	14%	-	31	3	5	18%	-	56	8	25	52%	-
CIENCIAS SOCIALES	1.859	256	308	19%	-	2.299	79	420	19%	-	2.730	246	163	7%	-	598	82	277	54%	-
HUMANIDADES	580	86	117	24%	-	772	31	122	16%	-	954	88	42	5%	-	200	32	71	42%	-
MULTIDISCIPLINARIO	0	0	0	-	-	0	0	0	-	-	0	0	0	-	-	0	0	0	-	-
SIN INFORMACIÓN	18	4	0	0%	-	1	1	0	-	-	4	0	0	0%	-	4	4	0	-	-
<b>TOTAL</b>	<b>3.384</b>	<b>491</b>	<b>593</b>	<b>20%</b>	<b>-</b>	<b>4.251</b>	<b>157</b>	<b>777</b>	<b>19%</b>	<b>-</b>	<b>5.154</b>	<b>493</b>	<b>325</b>	<b>7%</b>	<b>-</b>	<b>1.113</b>	<b>164</b>	<b>472</b>	<b>50%</b>	<b>-</b>

SEXO	2008					2009					2010					2011				
	P	FB	A	T	M (M\$)	P	FB	A	T	M (M\$)	P	FB	A	T	M (M\$)	P	FB	A	T	M (M\$)
MUJER	1.676	258	302	21%	-	2.057	76	370	19%	-	2.687	260	176	7%	-	543	76	223	48%	-
HOMBRE	1.708	233	291	20%	-	2.194	81	407	19%	-	2.467	233	149	7%	-	566	84	249	52%	-
SIN INFORMACIÓN	0	0	0	-	-	0	0	0	-	-	0	0	0	-	-	4	4	0	-	-
<b>TOTAL</b>	<b>3.384</b>	<b>491</b>	<b>593</b>	<b>20%</b>	<b>-</b>	<b>4.251</b>	<b>157</b>	<b>777</b>	<b>19%</b>	<b>-</b>	<b>5.154</b>	<b>493</b>	<b>325</b>	<b>7%</b>	<b>-</b>	<b>1.113</b>	<b>164</b>	<b>472</b>	<b>50%</b>	<b>-</b>

P: Proyectos Postulados    FB: Proyectos Fuera de Bases    A: Proyectos Adjudicados    T: Tasa de Adjudicación    M: Montos Comprometidos    -: No Aplica

# PROGRAMA DE FORMACIÓN DE CAPITAL HUMANO AVANZADO

## BECAS CHILE - MAGÍSTER PARA PROFESIONALES DE LA EDUCACIÓN

REGIONES		2008					2009					2010					2011				
		P	FB	A	T	M (M\$)	P	FB	A	T	M (M\$)	P	FB	A	T	M (M\$)	P	FB	A	T	M (M\$)
XV	ARICA Y PARINACOTA	0	0	0	-	-	2	1	1	100%	-	4	0	1	25%	-	3	0	2	67%	-
I	TARAPACÁ	5	0	4	80%	-	6	3	1	33%	-	3	0	2	67%	-	9	2	1	14%	-
II	ANTOFAGASTA	5	3	0	0%	-	6	1	1	20%	-	3	0	1	33%	-	3	0	2	67%	-
III	ATACAMA	3	1	1	50%	-	4	0	4	100%	-	2	0	0	0%	-	5	2	0	0%	-
IV	COQUIMBO	6	2	3	75%	-	12	6	2	33%	-	9	4	1	20%	-	5	1	2	50%	-
V	VALPARAÍSO	23	8	9	60%	-	27	14	4	31%	-	30	2	6	21%	-	34	9	10	40%	-
RM	METROPOLITANA	61	19	16	38%	-	89	46	21	49%	-	107	12	11	12%	-	106	15	34	37%	-
VI	LIBERTADOR GENERAL BERNARDO O'HIGGINS	1	0	0	0%	-	2	1	1	100%	-	5	1	0	0%	-	4	0	1	25%	-
VII	MAULE	7	4	0	0%	-	5	2	2	67%	-	12	3	1	11%	-	15	2	4	31%	-
VIII	BIOBÍO	18	5	10	77%	-	30	18	6	50%	-	30	8	4	18%	-	45	11	12	35%	-
IX	LA ARAUCANÍA	2	0	2	100%	-	12	5	5	71%	-	16	4	7	58%	-	18	4	7	50%	-
XIV	LOS RÍOS	4	2	0	0%	-	6	3	3	100%	-	5	0	2	40%	-	11	1	5	50%	-
X	LOS LAGOS	8	5	1	33%	-	12	8	1	25%	-	12	1	2	18%	-	18	3	7	47%	-
XI	AYSÉN DEL GENERAL CARLOS IBÁÑEZ DEL CAMPO	0	0	0	-	-	1	0	1	100%	-	3	1	0	0%	-	3	1	1	50%	-
XII	MAGALLANES Y ANTÁRTICA CHILENA	0	0	0	-	-	2	0	0	0%	-	9	0	5	56%	-	0	0	0	-	-
-	SIN INFORMACIÓN	10	5	0	0%	-	7	5	0	0%	-	0	0	0	-	-	0	0	0	-	-
-	EXTRANJERO	0	0	0	-	-	1	0	1	100%	-	0	0	0	-	-	0	0	0	-	-
<b>TOTAL</b>		<b>153</b>	<b>54</b>	<b>46</b>	<b>46%</b>	<b>-</b>	<b>224</b>	<b>113</b>	<b>54</b>	<b>49%</b>	<b>-</b>	<b>250</b>	<b>36</b>	<b>43</b>	<b>20%</b>	<b>-</b>	<b>279</b>	<b>51</b>	<b>88</b>	<b>39%</b>	<b>-</b>

P: Proyectos Postulados    FB: Proyectos Fuera de Bases    A: Proyectos Adjudicados    T: Tasa de Adjudicación    M: Montos Comprometidos    -: No Aplica

# PROGRAMA DE FORMACIÓN DE CAPITAL HUMANO AVANZADO

## BECAS CHILE - MAGÍSTER PARA PROFESIONALES DE LA EDUCACIÓN

DISCIPLINAS	2008					2009					2010					2011				
	P	FB	A	T	M (M\$)	P	FB	A	T	M (M\$)	P	FB	A	T	M (M\$)	P	FB	A	T	M (M\$)
CIENCIAS NATURALES	0	0	0	-	-	0	0	0	-	-	0	0	0	-	-	0	0	0	-	-
INGENIERÍA Y TECNOLOGÍA	0	0	0	-	-	0	0	0	-	-	0	0	0	-	-	0	0	0	-	-
CIENCIAS MÉDICAS Y DE LA SALUD	0	0	0	-	-	0	0	0	-	-	0	0	0	-	-	0	0	0	-	-
CIENCIAS AGRÍCOLAS	0	0	0	-	-	0	0	0	-	-	0	0	0	-	-	0	0	0	-	-
CIENCIAS SOCIALES	153	54	46	46%	-	224	113	54	49%	-	250	36	43	20%	-	279	51	88	39%	-
HUMANIDADES	0	0	0	-	-	0	0	0	-	-	0	0	0	-	-	0	0	0	-	-
MULTIDISCIPLINARIO	0	0	0	-	-	0	0	0	-	-	0	0	0	-	-	0	0	0	-	-
SIN INFORMACIÓN	0	0	0	-	-	0	0	0	-	-	0	0	0	-	-	0	0	0	-	-
<b>TOTAL</b>	153	54	46	46%	-	224	113	54	49%	-	250	36	43	20%	-	279	51	88	39%	-

SEXO	2008					2009					2010					2011				
	P	FB	A	T	M (M\$)	P	FB	A	T	M (M\$)	P	FB	A	T	M (M\$)	P	FB	A	T	M (M\$)
MUJER	99	34	33	51%	-	155	78	37	48%	-	166	29	24	18%	-	190	39	64	42%	-
HOMBRE	54	20	13	38%	-	69	35	17	50%	-	84	7	19	25%	-	89	12	24	31%	-
SIN INFORMACIÓN	0	0	0	-	-	0	0	0	-	-	0	0	0	-	-	0	0	0	-	-
<b>TOTAL</b>	153	54	46	46%	-	224	113	54	49%	-	250	36	43	20%	-	279	51	88	39%	-

P: Proyectos Postulados    FB: Proyectos Fuera de Bases    A: Proyectos Adjudicados    T: Tasa de Adjudicación    M: Montos Comprometidos    -: No Aplica

# PROGRAMA DE FORMACIÓN DE CAPITAL HUMANO AVANZADO

## BECAS CHILE - PASANTÍAS DOCTORALES

REGIONES		2008					2009					2010					2011				
		P	FB	A	T	M (M\$)	P	FB	A	T	M (M\$)	P	FB	A	T	M (M\$)	P	FB	A	T	M (M\$)
XV	ARICA Y PARINACOTA	1	0	1	100%	-	0	0	0	-	-	0	0	0	-	-	0	0	0	-	-
I	TARAPACÁ	0	0	0	-	-	1	0	1	100%	-	0	0	0	-	-	0	0	0	-	-
II	ANTOFAGASTA	0	0	0	-	-	4	1	2	67%	-	2	0	2	100%	-	1	0	1	100%	-
III	ATACAMA	0	0	0	-	-	0	0	0	-	-	0	0	0	-	-	0	0	0	-	-
IV	COQUIMBO	0	0	0	-	-	0	0	0	-	-	0	0	0	-	-	0	0	0	-	-
V	VALPARAÍSO	9	1	8	100%	-	8	0	5	63%	-	12	5	6	86%	-	11	1	10	100%	-
RM	METROPOLITANA	68	13	51	93%	-	52	2	34	68%	-	83	31	44	85%	-	66	0	63	95%	-
VI	LIBERTADOR GENERAL BERNARDO O´ HIGGINS	1	0	1	100%	-	0	0	0	-	-	0	0	0	-	-	0	0	0	-	-
VII	MAULE	3	0	3	100%	-	0	0	0	-	-	4	1	3	100%	-	2	0	2	100%	-
VIII	BIOBÍO	14	1	12	92%	-	11	2	7	78%	-	21	10	10	91%	-	20	1	19	100%	-
IX	LA ARAUCANÍA	4	0	4	100%	-	13	1	6	50%	-	5	2	2	67%	-	16	0	14	88%	-
XIV	LOS RÍOS	1	0	1	100%	-	0	0	0	-	-	4	2	2	100%	-	1	0	1	100%	-
X	LOS LAGOS	1	1	0	-	-	1	0	1	100%	-	1	1	0	-	-	1	0	1	100%	-
XI	AYSÉN DEL GENERAL CARLOS IBÁÑEZ DEL CAMPO	0	0	0	-	-	0	0	0	-	-	0	0	0	-	-	1	0	1	100%	-
XII	MAGALLANES Y ANTÁRTICA CHILENA	0	0	0	-	-	0	0	0	-	-	0	0	0	-	-	1	0	1	100%	-
-	SIN INFORMACIÓN	0	0	0	-	-	2	0	1	50%	-	2	2	0	-	-	2	0	2	100%	-
-	EXTRANJERO	0	0	0	-	-	0	0	0	-	-	0	0	0	-	-	0	0	0	-	-
<b>TOTAL</b>		<b>102</b>	<b>16</b>	<b>81</b>	<b>94%</b>	<b>-</b>	<b>92</b>	<b>6</b>	<b>57</b>	<b>66%</b>	<b>-</b>	<b>134</b>	<b>54</b>	<b>69</b>	<b>86%</b>	<b>-</b>	<b>122</b>	<b>2</b>	<b>115</b>	<b>96%</b>	<b>-</b>

P: Proyectos Postulados    FB: Proyectos Fuera de Bases    A: Proyectos Adjudicados    T: Tasa de Adjudicación    M: Montos Comprometidos    -: No Aplica



# PROGRAMA DE FORMACIÓN DE CAPITAL HUMANO AVANZADO

## BECAS CHILE - PASANTÍAS DOCTORALES

DISCIPLINAS	2008					2009					2010					2011				
	P	FB	A	T	M (M\$)	P	FB	A	T	M (M\$)	P	FB	A	T	M (M\$)	P	FB	A	T	M (M\$)
CIENCIAS NATURALES	43	3	38	95%	-	42	3	22	56%	-	60	19	36	88%	-	65	0	65	100%	-
INGENIERÍA Y TECNOLOGÍA	16	3	13	100%	-	17	0	9	53%	-	29	15	11	79%	-	22	1	19	90%	-
CIENCIAS MÉDICAS Y DE LA SALUD	15	1	12	86%	-	19	1	16	89%	-	12	5	7	100%	-	7	0	6	86%	-
CIENCIAS AGRÍCOLAS	6	3	2	67%	-	3	1	1	50%	-	7	5	2	100%	-	13	1	11	92%	-
CIENCIAS SOCIALES	15	5	10	100%	-	2	1	1	100%	-	20	8	9	75%	-	7	0	6	86%	-
HUMANIDADES	7	1	6	100%	-	7	0	7	100%	-	6	2	4	100%	-	8	0	8	100%	-
MULTIDISCIPLINARIO	0	0	0	-	-	0	0	0	-	-	0	0	0	-	-	0	0	0	-	-
SIN INFORMACIÓN	0	0	0	-	-	2	0	1	50%	-	0	0	0	-	-	0	0	0	-	-
<b>TOTAL</b>	<b>102</b>	<b>16</b>	<b>81</b>	<b>94%</b>	<b>-</b>	<b>92</b>	<b>6</b>	<b>57</b>	<b>66%</b>	<b>-</b>	<b>134</b>	<b>54</b>	<b>69</b>	<b>86%</b>	<b>-</b>	<b>122</b>	<b>2</b>	<b>115</b>	<b>96%</b>	<b>-</b>

SEXO	2008					2009					2010					2011				
	P	FB	A	T	M (M\$)	P	FB	A	T	M (M\$)	P	FB	A	T	M (M\$)	P	FB	A	T	M (M\$)
MUJER	49	11	35	92%	-	39	0	29	74%	-	65	21	41	93%	-	63	1	60	97%	-
HOMBRE	53	5	46	96%	-	53	6	28	60%	-	69	33	28	78%	-	59	1	55	95%	-
SIN INFORMACIÓN	0	0	0	-	-	0	0	0	-	-	0	0	0	-	-	0	0	0	-	-
<b>TOTAL</b>	<b>102</b>	<b>16</b>	<b>81</b>	<b>94%</b>	<b>-</b>	<b>92</b>	<b>6</b>	<b>57</b>	<b>66%</b>	<b>-</b>	<b>134</b>	<b>54</b>	<b>69</b>	<b>86%</b>	<b>-</b>	<b>122</b>	<b>2</b>	<b>115</b>	<b>96%</b>	<b>-</b>

P: Proyectos Postulados    FB: Proyectos Fuera de Bases    A: Proyectos Adjudicados    T: Tasa de Adjudicación    M: Montos Comprometidos    -: No Aplica

# PROGRAMA DE FORMACIÓN DE CAPITAL HUMANO AVANZADO

## BECAS CHILE - POSTDOCTORADO

REGIONES		2008					2009					2010					2011				
		P	FB	A	T	M (M\$)	P	FB	A	T	M (M\$)	P	FB	A	T	M (M\$)	P	FB	A	T	M (M\$)
XV	ARICA Y PARINACOTA	0	0	0	-	-	0	0	0	-	-	0	0	0	-	-	0	0	0	-	-
I	TARAPACÁ	1	1	0	-	-	0	0	0	-	-	1	1	0	-	-	0	0	0	-	-
II	ANTOFAGASTA	1	0	1	100%	-	2	0	1	50%	-	1	0	0	0%	-	1	0	1	100%	-
III	ATACAMA	0	0	0	-	-	0	0	0	-	-	0	0	0	-	-	0	0	0	-	-
IV	COQUIMBO	0	0	0	-	-	1	0	0	0%	-	1	0	0	0%	-	1	0	1	100%	-
V	VALPARAÍSO	6	4	2	100%	-	12	2	3	30%	-	6	4	2	100%	-	6	2	4	100%	-
RM	METROPOLITANA	17	8	9	100%	-	39	3	15	42%	-	48	19	24	83%	-	32	5	25	93%	-
VI	LIBERTADOR GENERAL BERNARDO O´HIGGINS	0	0	0	-	-	0	0	0	-	-	1	0	1	100%	-	0	0	0	-	-
VII	MAULE	1	0	1	100%	-	1	0	0	0%	-	2	0	2	100%	-	2	0	2	100%	-
VIII	BIOBÍO	3	2	1	100%	-	12	0	2	17%	-	4	1	3	100%	-	3	0	3	100%	-
IX	LA ARAUCANÍA	2	0	2	100%	-	3	0	1	33%	-	2	1	1	100%	-	1	0	1	100%	-
XIV	LOS RÍOS	1	0	1	100%	-	3	0	3	100%	-	1	1	0	-	-	0	0	0	-	-
X	LOS LAGOS	0	0	0	-	-	1	0	0	0%	-	0	0	0	-	-	3	0	3	100%	-
XI	AYSÉN DEL GENERAL CARLOS IBÁÑEZ DEL CAMPO	0	0	0	-	-	0	0	0	-	-	0	0	0	-	-	0	0	0	-	-
XII	MAGALLANES Y ANTÁRTICA CHILENA	0	0	0	-	-	0	0	0	-	-	1	1	0	-	-	0	0	0	-	-
-	SIN INFORMACIÓN	0	0	0	-	-	1	0	0	0%	-	0	0	0	-	-	1	1	0	-	-
-	EXTRANJERO	8	5	2	67%	-	19	1	4	22%	-	29	10	16	84%	-	14	1	13	100%	-
<b>TOTAL</b>		40	20	19	95%	-	94	6	29	33%	-	97	38	49	83%	-	64	9	53	96%	-

P: Proyectos Postulados    FB: Proyectos Fuera de Bases    A: Proyectos Adjudicados    T: Tasa de Adjudicación    M: Montos Comprometidos    -: No Aplica

# PROGRAMA DE FORMACIÓN DE CAPITAL HUMANO AVANZADO

BECAS CHILE - POSTDOCTORADO

DISCIPLINAS	2008					2009					2010					2011				
	P	FB	A	T	M (M\$)	P	FB	A	T	M (M\$)	P	FB	A	T	M (M\$)	P	FB	A	T	M (M\$)
CIENCIAS NATURALES	16	8	7	88%	-	45	2	18	42%	-	44	15	26	90%	-	27	3	23	96%	-
INGENIERÍA Y TECNOLOGÍA	3	1	2	100%	-	17	0	1	6%	-	14	7	7	100%	-	8	0	8	100%	-
CIENCIAS MÉDICAS Y DE LA SALUD	4	1	3	100%	-	8	1	4	57%	-	16	8	6	75%	-	9	0	9	100%	-
CIENCIAS AGRÍCOLAS	2	2	0	-	-	2	0	0	0%	-	3	1	2	100%	-	3	1	2	100%	-
CIENCIAS SOCIALES	9	4	5	100%	-	12	2	3	30%	-	12	5	4	57%	-	10	2	8	100%	-
HUMANIDADES	6	4	2	100%	-	10	1	3	33%	-	8	2	4	67%	-	5	2	2	67%	-
MULTIDISCIPLINARIO	0	0	0	-	-	0	0	0	-	-	0	0	0	-	-	0	0	0	-	-
SIN INFORMACIÓN	0	0	0	-	-	0	0	0	-	-	0	0	0	-	-	2	1	1	100%	-
<b>TOTAL</b>	<b>40</b>	<b>20</b>	<b>19</b>	<b>95%</b>	<b>-</b>	<b>94</b>	<b>6</b>	<b>29</b>	<b>33%</b>	<b>-</b>	<b>97</b>	<b>38</b>	<b>49</b>	<b>83%</b>	<b>-</b>	<b>64</b>	<b>9</b>	<b>53</b>	<b>96%</b>	<b>-</b>

SEXO	2008					2009					2010					2011				
	P	FB	A	T	M (M\$)	P	FB	A	T	M (M\$)	P	FB	A	T	M (M\$)	P	FB	A	T	M (M\$)
MUJER	17	10	7	100%	-	25	0	11	44%	-	30	10	15	75%	-	19	5	14	100%	-
HOMBRE	23	10	12	92%	-	69	6	18	29%	-	67	28	34	87%	-	45	4	39	95%	-
SIN INFORMACIÓN	0	0	0	-	-	0	0	0	-	-	0	0	0	-	-	0	0	0	-	-
<b>TOTAL</b>	<b>40</b>	<b>20</b>	<b>19</b>	<b>95%</b>	<b>-</b>	<b>94</b>	<b>6</b>	<b>29</b>	<b>33%</b>	<b>-</b>	<b>97</b>	<b>38</b>	<b>49</b>	<b>83%</b>	<b>-</b>	<b>64</b>	<b>9</b>	<b>53</b>	<b>96%</b>	<b>-</b>

P: Proyectos Postulados    FB: Proyectos Fuera de Bases    A: Proyectos Adjudicados    T: Tasa de Adjudicación    M: Montos Comprometidos    -: No Aplica

# PROGRAMA DE FORMACIÓN DE CAPITAL HUMANO AVANZADO

## BECAS CHILE SUBESPECIALIDADES MÉDICAS

REGIONES		2008					2009					2010					2011				
		P	FB	A	T	M (M\$)	P	FB	A	T	M (M\$)	P	FB	A	T	M (M\$)	P	FB	A	T	M (M\$)
XV	ARICA Y PARINACOTA	-	-	-	-	-	*	*	1	-	-	0	0	0	-	-	*	*	*	*	*
I	TARAPACÁ	-	-	-	-	-	*	*	0	-	-	0	0	0	-	-	*	*	*	*	*
II	ANTOFAGASTA	-	-	-	-	-	*	*	0	-	-	0	0	0	-	-	*	*	*	*	*
III	ATACAMA	-	-	-	-	-	*	*	0	-	-	0	0	0	-	-	*	*	*	*	*
IV	COQUIMBO	-	-	-	-	-	*	*	1	-	-	0	0	0	-	-	*	*	*	*	*
V	VALPARAÍSO	-	-	-	-	-	*	*	4	-	-	1	1	0	-	-	*	*	*	*	*
RM	METROPOLITANA	-	-	-	-	-	*	*	33	-	-	55	39	14	88%	-	*	*	*	*	*
VI	LIBERTADOR GENERAL BERNARDO O´HIGGINS	-	-	-	-	-	*	*	0	-	-	1	1	0	-	-	*	*	*	*	*
VII	MAULE	-	-	-	-	-	*	*	0	-	-	0	0	0	-	-	*	*	*	*	*
VIII	BIOBÍO	-	-	-	-	-	*	*	0	-	-	3	2	1	100%	-	*	*	*	*	*
IX	LA ARAUCANÍA	-	-	-	-	-	*	*	1	-	-	0	0	0	-	-	*	*	*	*	*
XIV	LOS RÍOS	-	-	-	-	-	*	*	0	-	-	0	0	0	-	-	*	*	*	*	*
X	LOS LAGOS	-	-	-	-	-	*	*	0	-	-	1	0	0	0%	-	*	*	*	*	*
XI	AYSÉN DEL GENERAL CARLOS IBÁÑEZ DEL CAMPO	-	-	-	-	-	*	*	0	-	-	0	0	0	-	-	*	*	*	*	*
XII	MAGALLANES Y ANTÁRTICA CHILENA	-	-	-	-	-	*	*	2	-	-	2	0	2	100%	-	*	*	*	*	*
-	SIN INFORMACIÓN	-	-	-	-	-	*	*	0	-	-	0	0	0	-	-	25	13	12	100%	*
-	EXTRANJERO	-	-	-	-	-	*	*	7	-	-	14	8	5	83%	-	*	*	*	*	*
<b>TOTAL</b>		-	-	-	-	-	*	*	49	-	-	77	51	22	85%	-	25	13	12	100%	-

(\*) No disponible

P: Proyectos Postulados    FB: Proyectos Fuera de Bases    A: Proyectos Adjudicados    T: Tasa de Adjudicación    M: Montos Comprometidos    -: No Aplica

# PROGRAMA DE FORMACIÓN DE CAPITAL HUMANO AVANZADO

## BECAS CHILE SUBESPECIALIDADES MÉDICAS

DISCIPLINAS	2008					2009					2010					2011				
	P	FB	A	T	M (M\$)	P	FB	A	T	M (M\$)	P	FB	A	T	M (M\$)	P	FB	A	T	M (M\$)
CIENCIAS NATURALES	-	-	-	-	-	*	*	-	-	-	0	0	0	-	-	0	0	0	-	-
INGENIERÍA Y TECNOLOGÍA	-	-	-	-	-	*	*	-	-	-	-	-	-	-	-	0	0	0	-	-
CIENCIAS MÉDICAS Y DE LA SALUD	-	-	-	-	-	*	*	49	*	-	77	51	22	85%	-	25	13	12	100%	-
CIENCIAS AGRÍCOLAS	-	-	-	-	-	*	*	-	-	-	0	0	0	-	-	0	0	0	-	-
CIENCIAS SOCIALES	-	-	-	-	-	*	*	-	-	-	0	0	0	-	-	0	0	0	-	-
HUMANIDADES	-	-	-	-	-	*	*	-	-	-	0	0	0	-	-	0	0	0	-	-
MULTIDISCIPLINARIO	-	-	-	-	-	*	*	-	-	-	0	0	0	-	-	0	0	0	-	-
SIN INFORMACIÓN	-	-	-	-	-	*	*	-	-	-	0	0	0	-	-	0	0	0	-	-
<b>TOTAL</b>	-	-	-	-	-	*	*	49	-	-	77	51	22	85%	-	25	13	12	100%	-

SEXO	2008					2009					2010					2011				
	P	FB	A	T	M (M\$)	P	FB	A	T	M (M\$)	P	FB	A	T	M (M\$)	P	FB	A	T	M (M\$)
MUJER	-	-	-	-	-	*	*	16	-	-	29	18	11	100%	-	5	2	3	100%	-
HOMBRE	-	-	-	-	-	*	*	33	-	-	48	33	11	73%	-	20	11	9	100%	-
SIN INFORMACIÓN	-	-	-	-	-	*	*	0	-	-	0	0	0	-	-	-	-	-	-	-
<b>TOTAL</b>	-	-	-	-	-	*	*	49	-	-	77	51	22	85%	-	25	13	12	100%	-

(\*) No disponible

P: Proyectos Postulados    FB: Proyectos Fuera de Bases    A: Proyectos Adjudicados    T: Tasa de Adjudicación    M: Montos Comprometidos    -: No Aplica

# PROGRAMA DE FORMACIÓN DE CAPITAL HUMANO AVANZADO

## BECAS CONICYT INTERNACIONAL COTUTELA DOCTORAL

REGIONES		2008					2009					2010					2011					
		P	FB	A	T	M (M\$)	P	FB	A	T	M (M\$)	P	FB	A	T	M (M\$)	P	FB	A	T	M (M\$)	
XV	ARICA Y PARINACOTA	0	0	0	-	-	0	0	0	-	-	-	-	-	-	-	-	-	-	-	-	-
I	TARAPACÁ	0	0	0	-	-	0	0	0	-	-	-	-	-	-	-	-	-	-	-	-	-
II	ANTOFAGASTA	0	0	0	-	-	0	0	0	-	-	-	-	-	-	-	-	-	-	-	-	-
III	ATACAMA	0	0	0	-	-	0	0	0	-	-	-	-	-	-	-	-	-	-	-	-	-
IV	COQUIMBO	0	0	0	-	-	0	0	0	-	-	-	-	-	-	-	-	-	-	-	-	-
V	VALPARAÍSO	0	0	0	-	-	0	0	0	-	-	-	-	-	-	-	-	-	-	-	-	-
RM	METROPOLITANA	5	0	4	80%	-	1	0	1	100%	-	-	-	-	-	-	-	-	-	-	-	-
VI	LIBERTADOR GENERAL BERNARDO O´HIGGINS	0	0	0	-	-	0	0	0	-	-	-	-	-	-	-	-	-	-	-	-	-
VII	MAULE	0	0	0	-	-	0	0	0	-	-	-	-	-	-	-	-	-	-	-	-	-
VIII	BIOBÍO	1	0	0	0%	-	3	0	3	100%	-	-	-	-	-	-	-	-	-	-	-	-
IX	LA ARAUCANÍA	0	0	0	-	-	0	0	0	-	-	-	-	-	-	-	-	-	-	-	-	-
XIV	LOS RÍOS	0	0	0	-	-	1	0	1	100%	-	-	-	-	-	-	-	-	-	-	-	-
X	LOS LAGOS	0	0	0	-	-	0	0	0	-	-	-	-	-	-	-	-	-	-	-	-	-
XI	AYSÉN DEL GENERAL CARLOS IBÁÑEZ DEL CAMPO	0	0	0	-	-	0	0	0	-	-	-	-	-	-	-	-	-	-	-	-	-
XII	MAGALLANES Y ANTÁRTICA CHILENA	0	0	0	-	-	0	0	0	-	-	-	-	-	-	-	-	-	-	-	-	-
-	SIN INFORMACIÓN	0	0	0	-	-	0	0	0	-	-	-	-	-	-	-	-	-	-	-	-	-
-	EXTRANJERO	1	1	0	-	-	0	0	0	-	-	-	-	-	-	-	-	-	-	-	-	-
<b>TOTAL</b>		<b>7</b>	<b>1</b>	<b>4</b>	<b>67%</b>	<b>-</b>	<b>5</b>	<b>0</b>	<b>5</b>	<b>100%</b>	<b>-</b>	<b>-</b>	<b>-</b>	<b>-</b>	<b>-</b>	<b>-</b>	<b>-</b>	<b>-</b>	<b>-</b>	<b>-</b>	<b>-</b>	<b>-</b>

P: Proyectos Postulados    FB: Proyectos Fuera de Bases    A: Proyectos Adjudicados    T: Tasa de Adjudicación    M: Montos Comprometidos    -: No Aplica

# PROGRAMA DE FORMACIÓN DE CAPITAL HUMANO AVANZADO

## BECAS CONICYT INTERNACIONAL COTUTELA DOCTORAL

DISCIPLINAS	2008					2009					2010					2011				
	P	FB	A	T	M (M\$)	P	FB	A	T	M (M\$)	P	FB	A	T	M (M\$)	P	FB	A	T	M (M\$)
CIENCIAS NATURALES	2	0	2	100%	-	4	0	4	100%	-	-	-	-	-	-	-	-	-	-	-
INGENIERÍA Y TECNOLOGÍA	4	1	2	67%	-	1	0	1	100%	-	-	-	-	-	-	-	-	-	-	-
CIENCIAS MÉDICAS Y DE LA SALUD	0	0	0	-	-	0	0	0	-	-	-	-	-	-	-	-	-	-	-	-
CIENCIAS AGRÍCOLAS	0	0	0	-	-	0	0	0	-	-	-	-	-	-	-	-	-	-	-	-
CIENCIAS SOCIALES	0	0	0	-	-	0	0	0	-	-	-	-	-	-	-	-	-	-	-	-
HUMANIDADES	1	0	0	0%	-	0	0	0	-	-	-	-	-	-	-	-	-	-	-	-
MULTIDISCIPLINARIO	0	0	0	-	-	0	0	0	-	-	-	-	-	-	-	-	-	-	-	-
SIN INFORMACIÓN	0	0	0	-	-	0	0	0	-	-	-	-	-	-	-	-	-	-	-	-
<b>TOTAL</b>	<b>7</b>	<b>1</b>	<b>4</b>	<b>67%</b>	<b>-</b>	<b>5</b>	<b>0</b>	<b>5</b>	<b>100%</b>	<b>-</b>	<b>-</b>	<b>-</b>	<b>-</b>	<b>-</b>	<b>-</b>	<b>-</b>	<b>-</b>	<b>-</b>	<b>-</b>	<b>-</b>

SEXO	2008					2009					2010					2011				
	P	FB	A	T	M (M\$)	P	FB	A	T	M (M\$)	P	FB	A	T	M (M\$)	P	FB	A	T	M (M\$)
MUJER	1	0	0	0%	-	0	0	0	-	-	-	-	-	-	-	-	-	-	-	-
HOMBRE	6	1	4	80%	-	5	0	5	100%	-	-	-	-	-	-	-	-	-	-	-
SIN INFORMACIÓN	0	0	0	-	-	0	0	0	-	-	-	-	-	-	-	-	-	-	-	-
<b>TOTAL</b>	<b>7</b>	<b>1</b>	<b>4</b>	<b>67%</b>	<b>-</b>	<b>5</b>	<b>0</b>	<b>5</b>	<b>100%</b>	<b>-</b>	<b>-</b>	<b>-</b>	<b>-</b>	<b>-</b>	<b>-</b>	<b>-</b>	<b>-</b>	<b>-</b>	<b>-</b>	<b>-</b>

P: Proyectos Postulados    FB: Proyectos Fuera de Bases    A: Proyectos Adjudicados    T: Tasa de Adjudicación    M: Montos Comprometidos    -: No Aplica

# PROGRAMA DE FORMACIÓN DE CAPITAL HUMANO AVANZADO

## BECAS CONICYT INTERNACIONAL DOCTORADO

REGIONES		2008					2009					2010					2011				
		P	FB	A	T	M (M\$)	P	FB	A	T	M (M\$)	P	FB	A	T	M (M\$)	P	FB	A	T	M
XV	ARICA Y PARINACOTA	3	0	1	33%	-	0	0	0	-	-	-	-	-	-	-	-	-	-	-	-
I	TARAPACÁ	8	5	2	67%	-	1	0	1	100%	-	-	-	-	-	-	-	-	-	-	-
II	ANTOFAGASTA	24	14	5	50%	-	1	0	1	100%	-	-	-	-	-	-	-	-	-	-	-
III	ATACAMA	3	1	1	50%	-	0	0	0	-	-	-	-	-	-	-	-	-	-	-	-
IV	COQUIMBO	13	8	1	20%	-	2	0	1	50%	-	-	-	-	-	-	-	-	-	-	-
V	VALPARAÍSO	93	32	28	46%	-	4	2	2	100%	-	-	-	-	-	-	-	-	-	-	-
RM	METROPOLITANA	580	210	147	40%	-	0	0	0	-	-	-	-	-	-	-	-	-	-	-	-
VI	LIBERTADOR GENERAL BERNARDO O'HIGGINS	18	13	2	40%	-	4	0	4	100%	-	-	-	-	-	-	-	-	-	-	-
VII	MAULE	32	12	9	45%	-	1	0	1	100%	-	-	-	-	-	-	-	-	-	-	-
VIII	BIOBÍO	86	39	27	57%	-	2	0	2	100%	-	-	-	-	-	-	-	-	-	-	-
IX	LA ARAUCANÍA	31	11	13	65%	-	3	0	3	100%	-	-	-	-	-	-	-	-	-	-	-
XIV	LOS RÍOS	11	5	4	67%	-	0	0	0	-	-	-	-	-	-	-	-	-	-	-	-
X	LOS LAGOS	20	11	4	44%	-	0	0	0	-	-	-	-	-	-	-	-	-	-	-	-
XI	AYSÉN DEL GENERAL CARLOS IBÁÑEZ DEL CAMPO	4	3	0	0%	-	0	0	0	-	-	-	-	-	-	-	-	-	-	-	-
XII	MAGALLANES Y ANTÁRTICA CHILENA	11	4	0	0%	-	1	0	1	100%	-	-	-	-	-	-	-	-	-	-	-
-	SIN INFORMACIÓN	1.278	257	225	22%	-	591	263	147	45%	-	-	-	-	-	-	-	-	-	-	-
-	EXTRANJERO	101	12	34	38%	-	0	0	0	-	-	-	-	-	-	-	-	-	-	-	-
<b>TOTAL</b>		<b>2.316</b>	<b>637</b>	<b>503</b>	<b>30%</b>	<b>-</b>	<b>610</b>	<b>265</b>	<b>163</b>	<b>47%</b>	<b>-</b>	<b>-</b>	<b>-</b>	<b>-</b>	<b>-</b>	<b>-</b>	<b>-</b>	<b>-</b>	<b>-</b>	<b>-</b>	<b>-</b>

P: Proyectos Postulados    FB: Proyectos Fuera de Bases    A: Proyectos Adjudicados    T: Tasa de Adjudicación    M: Montos Comprometidos    -: No Aplica



# PROGRAMA DE FORMACIÓN DE CAPITAL HUMANO AVANZADO

## BECAS CONICYT INTERNACIONAL DOCTORADO

DISCIPLINAS	2008					2009					2010					2011				
	P	FB	A	T	M (M\$)	P	FB	A	T	M (M\$)	P	FB	A	T	M (M\$)	P	FB	A	T	M (M\$)
CIENCIAS NATURALES	202	31	101	59%	-	135	63	49	68%	-	-	-	-	-	-	-	-	-	-	-
INGENIERÍA Y TECNOLOGÍA	250	92	49	31%	-	110	60	14	28%	-	-	-	-	-	-	-	-	-	-	-
CIENCIAS MÉDICAS Y DE LA SALUD	116	45	25	35%	-	20	10	3	30%	-	-	-	-	-	-	-	-	-	-	-
CIENCIAS AGRÍCOLAS	65	10	20	36%	-	38	15	10	43%	-	-	-	-	-	-	-	-	-	-	-
CIENCIAS SOCIALES	776	243	173	32%	-	225	84	69	49%	-	-	-	-	-	-	-	-	-	-	-
HUMANIDADES	232	81	61	40%	-	63	25	14	37%	-	-	-	-	-	-	-	-	-	-	-
MULTIDISCIPLINARIO	0	0	0	-	-	0	0	0	-	-	-	-	-	-	-	-	-	-	-	-
SIN INFORMACIÓN	675	135	74	14%	-	19	8	4	36%	-	-	-	-	-	-	-	-	-	-	-
<b>TOTAL</b>	<b>2.316</b>	<b>637</b>	<b>503</b>	<b>30%</b>	<b>-</b>	<b>610</b>	<b>265</b>	<b>163</b>	<b>47%</b>	<b>-</b>	<b>-</b>	<b>-</b>	<b>-</b>	<b>-</b>	<b>-</b>	<b>-</b>	<b>-</b>	<b>-</b>	<b>-</b>	<b>-</b>

SEXO	2008					2009					2010					2011				
	P	FB	A	T	M (M\$)	P	FB	A	T	M (M\$)	P	FB	A	T	M (M\$)	P	FB	A	T	M (M\$)
MUJER	875	229	209	32%	-	207	88	48	40%	-	-	-	-	-	-	-	-	-	-	-
HOMBRE	1.263	358	291	32%	-	402	176	115	51%	-	-	-	-	-	-	-	-	-	-	-
SIN INFORMACIÓN	178	50	3	2%	-	1	1	0	-	-	-	-	-	-	-	-	-	-	-	-
<b>TOTAL</b>	<b>2.316</b>	<b>637</b>	<b>503</b>	<b>30%</b>	<b>-</b>	<b>610</b>	<b>265</b>	<b>163</b>	<b>47%</b>	<b>-</b>	<b>-</b>	<b>-</b>	<b>-</b>	<b>-</b>	<b>-</b>	<b>-</b>	<b>-</b>	<b>-</b>	<b>-</b>	<b>-</b>

P: Proyectos Postulados    FB: Proyectos Fuera de Bases    A: Proyectos Adjudicados    T: Tasa de Adjudicación    M: Montos Comprometidos    -: No Aplica

# PROGRAMA DE FORMACIÓN DE CAPITAL HUMANO AVANZADO

## BECAS CONICYT INTERNACIONAL MAGÍSTER

REGIONES		2008					2009					2010					2011				
		P	FB	A	T	M (M\$)	P	FB	A	T	M (M\$)	P	FB	A	T	M (M\$)	P	FB	A	T	M (M\$)
XV	ARICA Y PARINACOTA	0	0	0	-	-	-	-	-	-	-	-	-	-	-	-	-	-	-	-	-
I	TARAPACÁ	5	5	0	-	-	-	-	-	-	-	-	-	-	-	-	-	-	-	-	-
II	ANTOFAGASTA	16	14	1	50%	-	-	-	-	-	-	-	-	-	-	-	-	-	-	-	-
III	ATACAMA	3	1	1	50%	-	-	-	-	-	-	-	-	-	-	-	-	-	-	-	-
IV	COQUIMBO	10	8	0	0%	-	-	-	-	-	-	-	-	-	-	-	-	-	-	-	-
V	VALPARAÍSO	64	32	8	25%	-	-	-	-	-	-	-	-	-	-	-	-	-	-	-	-
RM	METROPOLITANA	413	209	38	19%	-	-	-	-	-	-	-	-	-	-	-	-	-	-	-	-
VI	LIBERTADOR GENERAL BERNARDO O´HIGGINS	16	13	2	67%	-	-	-	-	-	-	-	-	-	-	-	-	-	-	-	-
VII	MAULE	21	12	1	11%	-	-	-	-	-	-	-	-	-	-	-	-	-	-	-	-
VIII	BIOBÍO	55	39	6	38%	-	-	-	-	-	-	-	-	-	-	-	-	-	-	-	-
IX	LA ARAUCANÍA	18	11	4	57%	-	-	-	-	-	-	-	-	-	-	-	-	-	-	-	-
XIV	LOS RÍOS	8	5	1	33%	-	-	-	-	-	-	-	-	-	-	-	-	-	-	-	-
X	LOS LAGOS	16	11	1	20%	-	-	-	-	-	-	-	-	-	-	-	-	-	-	-	-
XI	AYSÉN DEL GENERAL CARLOS IBÁÑEZ DEL CAMPO	4	3	0	0%	-	-	-	-	-	-	-	-	-	-	-	-	-	-	-	-
XII	MAGALLANES Y ANTÁRTICA CHILENA	7	4	0	0%	-	-	-	-	-	-	-	-	-	-	-	-	-	-	-	-
-	SIN INFORMACIÓN	210	38	35	20%	-	-	-	-	-	-	-	-	-	-	-	-	-	-	-	-
-	EXTRANJERO	23	12	2	18%	-	-	-	-	-	-	-	-	-	-	-	-	-	-	-	-
<b>TOTAL</b>		<b>889</b>	<b>417</b>	<b>100</b>	<b>21%</b>	<b>-</b>	<b>-</b>	<b>-</b>	<b>-</b>	<b>-</b>	<b>-</b>	<b>-</b>	<b>-</b>	<b>-</b>	<b>-</b>	<b>-</b>	<b>-</b>	<b>-</b>	<b>-</b>	<b>-</b>	<b>-</b>

P: Proyectos Postulados    FB: Proyectos Fuera de Bases    A: Proyectos Adjudicados    T: Tasa de Adjudicación    M: Montos Comprometidos    -: No Aplica

# PROGRAMA DE FORMACIÓN DE CAPITAL HUMANO AVANZADO

## BECAS CONICYT INTERNACIONAL MAGÍSTER

	2008					2009					2010					2011				
	P	FB	A	T	M (M\$)	P	FB	A	T	M (M\$)	P	FB	A	T	M (M\$)	P	FB	A	T	M (M\$)
CIENCIAS NATURALES	41	16	7	28%	-	-	-	-	-	-	-	-	-	-	-	-	-	-	-	-
INGENIERÍA Y TECNOLOGÍA	174	78	17	18%	-	-	-	-	-	-	-	-	-	-	-	-	-	-	-	-
CIENCIAS MÉDICAS Y DE LA SALUD	61	33	4	14%	-	-	-	-	-	-	-	-	-	-	-	-	-	-	-	-
CIENCIAS AGRÍCOLAS	23	8	3	20%	-	-	-	-	-	-	-	-	-	-	-	-	-	-	-	-
CIENCIAS SOCIALES	437	204	47	20%	-	-	-	-	-	-	-	-	-	-	-	-	-	-	-	-
HUMANIDADES	128	66	20	32%	-	-	-	-	-	-	-	-	-	-	-	-	-	-	-	-
MULTIDISCIPLINARIO	0	0	0	-	-	-	-	-	-	-	-	-	-	-	-	-	-	-	-	-
SIN INFORMACIÓN	25	12	2	15%	-	-	-	-	-	-	-	-	-	-	-	-	-	-	-	-
<b>TOTAL</b>	<b>889</b>	<b>417</b>	<b>100</b>	<b>21%</b>	<b>-</b>	<b>-</b>	<b>-</b>	<b>-</b>	<b>-</b>	<b>-</b>	<b>-</b>	<b>-</b>	<b>-</b>	<b>-</b>	<b>-</b>	<b>-</b>	<b>-</b>	<b>-</b>	<b>-</b>	<b>-</b>

SEXO	2008					2009					2010					2011				
	P	FB	A	T	M (M\$)	P	FB	A	T	M (M\$)	P	FB	A	T	M (M\$)	P	FB	A	T	M (M\$)
MUJER	299	155	46	32%	-	-	-	-	-	-	-	-	-	-	-	-	-	-	-	-
HOMBRE	428	228	51	26%	-	-	-	-	-	-	-	-	-	-	-	-	-	-	-	-
SIN INFORMACIÓN	162	34	3	2%	-	-	-	-	-	-	-	-	-	-	-	-	-	-	-	-
<b>TOTAL</b>	<b>889</b>	<b>417</b>	<b>100</b>	<b>21%</b>	<b>-</b>	<b>-</b>	<b>-</b>	<b>-</b>	<b>-</b>	<b>-</b>	<b>-</b>	<b>-</b>	<b>-</b>	<b>-</b>	<b>-</b>	<b>-</b>	<b>-</b>	<b>-</b>	<b>-</b>	<b>-</b>

P: Proyectos Postulados    FB: Proyectos Fuera de Bases    A: Proyectos Adjudicados    T: Tasa de Adjudicación    M: Montos Comprometidos    -: No Aplica

# PROGRAMA DE FORMACIÓN DE CAPITAL HUMANO AVANZADO

## BECAS CONICYT INTERNACIONAL PASANTÍAS DOCTORALES

REGIONES		2008					2009					2010					2011				
		P	FB	A	T	M (M\$)	P	FB	A	T	M (M\$)	P	FB	A	T	M (M\$)	P	FB	A	T	M (M\$)
XV	ARICA Y PARINACOTA	0	0	0	-	-	0	0	0	-	-	-	-	-	-	-	-	-	-	-	-
I	TARAPACÁ	0	0	0	-	-	0	0	0	-	-	-	-	-	-	-	-	-	-	-	-
II	ANTOFAGASTA	2	0	2	100%	-	0	0	0	-	-	-	-	-	-	-	-	-	-	-	
III	ATACAMA	0	0	0	-	-	0	0	0	-	-	-	-	-	-	-	-	-	-	-	
IV	COQUIMBO	0	0	0	-	-	0	0	0	-	-	-	-	-	-	-	-	-	-	-	
V	VALPARAÍSO	9	0	9	100%	-	2	1	1	100%	-	-	-	-	-	-	-	-	-	-	
RM	METROPOLITANA	53	0	44	83%	-	1	1	0	-	-	-	-	-	-	-	-	-	-	-	
VI	LIBERTADOR GENERAL BERNARDO O´HIGGINS	0	0	0	-	-	0	0	0	-	-	-	-	-	-	-	-	-	-	-	
VII	MAULE	5	0	5	100%	-	0	0	0	-	-	-	-	-	-	-	-	-	-	-	
VIII	BIOBÍO	10	0	9	90%	-	0	0	0	-	-	-	-	-	-	-	-	-	-	-	
IX	LA ARAUCANÍA	8	0	8	100%	-	0	0	0	-	-	-	-	-	-	-	-	-	-	-	
XIV	LOS RÍOS	0	0	0	-	-	1	0	1	100%	-	-	-	-	-	-	-	-	-	-	
X	LOS LAGOS	2	0	2	100%	-	0	0	0	-	-	-	-	-	-	-	-	-	-	-	
XI	AYSÉN DEL GENERAL CARLOS IBÁÑEZ DEL CAMPO	0	0	0	-	-	0	0	0	-	-	-	-	-	-	-	-	-	-	-	
XII	MAGALLANES Y ANTÁRTICA CHILENA	0	0	0	-	-	0	0	0	-	-	-	-	-	-	-	-	-	-	-	
-	SIN INFORMACIÓN	10	1	9	100%	-	0	0	0	-	-	-	-	-	-	-	-	-	-	-	
-	EXTRANJERO	0	0	0	-	-	0	0	0	-	-	-	-	-	-	-	-	-	-	-	
<b>TOTAL</b>		<b>99</b>	<b>1</b>	<b>88</b>	<b>90%</b>	<b>-</b>	<b>3</b>	<b>2</b>	<b>1</b>	<b>100%</b>	<b>-</b>	<b>-</b>	<b>-</b>	<b>-</b>	<b>-</b>	<b>-</b>	<b>-</b>	<b>-</b>	<b>-</b>	<b>-</b>	

P: Proyectos Postulados    FB: Proyectos Fuera de Bases    A: Proyectos Adjudicados    T: Tasa de Adjudicación    M: Montos Comprometidos    -: No Aplica

# PROGRAMA DE FORMACIÓN DE CAPITAL HUMANO AVANZADO

## BECAS CONICYT INTERNACIONAL PASANTÍAS DOCTORALES

DISCIPLINAS	2008					2009					2010					2011				
	P	FB	A	T	M (M\$)	P	FB	A	T	M (M\$)	P	FB	A	T	M (M\$)	P	FB	A	T	M (M\$)
CIENCIAS NATURALES	47	1	43	93%	-	3	2	1	100%	-	-	-	-	-	-	-	-	-	-	-
INGENIERÍA Y TECNOLOGÍA	15	0	10	67%	-	0	0	0	-	-	-	-	-	-	-	-	-	-	-	-
CIENCIAS MÉDICAS Y DE LA SALUD	13	0	12	92%	-	0	0	0	-	-	-	-	-	-	-	-	-	-	-	-
CIENCIAS AGRÍCOLAS	6	0	6	100%	-	0	0	0	-	-	-	-	-	-	-	-	-	-	-	-
CIENCIAS SOCIALES	7	0	6	86%	-	0	0	0	-	-	-	-	-	-	-	-	-	-	-	-
HUMANIDADES	7	0	7	100%	-	0	0	0	-	-	-	-	-	-	-	-	-	-	-	-
MULTIDISCIPLINARIO	0	0	0	-	-	0	0	0	-	-	-	-	-	-	-	-	-	-	-	-
SIN INFORMACIÓN	4	0	4	100%	-	0	0	0	-	-	-	-	-	-	-	-	-	-	-	-
<b>TOTAL</b>	<b>99</b>	<b>1</b>	<b>88</b>	<b>90%</b>	<b>-</b>	<b>3</b>	<b>2</b>	<b>1</b>	<b>100%</b>	<b>-</b>	<b>-</b>	<b>-</b>	<b>-</b>	<b>-</b>	<b>-</b>	<b>-</b>	<b>-</b>	<b>-</b>	<b>-</b>	<b>-</b>

SEXO	2008					2009					2010					2011				
	P	FB	A	T	M (M\$)	P	FB	A	T	M (M\$)	P	FB	A	T	M (M\$)	P	FB	A	T	M (M\$)
MUJER	41	1	36	90%	-	1	1	0	-	-	-	-	-	-	-	-	-	-	-	-
HOMBRE	58	0	52	90%	-	2	1	1	100%	-	-	-	-	-	-	-	-	-	-	-
SIN INFORMACIÓN	0	0	0	-	-	0	0	0	-	-	-	-	-	-	-	-	-	-	-	-
<b>TOTAL</b>	<b>99</b>	<b>1</b>	<b>88</b>	<b>90%</b>	<b>-</b>	<b>3</b>	<b>2</b>	<b>1</b>	<b>100%</b>	<b>-</b>	<b>-</b>	<b>-</b>	<b>-</b>	<b>-</b>	<b>-</b>	<b>-</b>	<b>-</b>	<b>-</b>	<b>-</b>	<b>-</b>

P: Proyectos Postulados    FB: Proyectos Fuera de Bases    A: Proyectos Adjudicados    T: Tasa de Adjudicación    M: Montos Comprometidos    -: No Aplica

# PROGRAMA DE FORMACIÓN DE CAPITAL HUMANO AVANZADO

BECAS CONICYT INTERNACIONAL  
PROFUNDIZACIÓN Y OTRAS

REGIONES		2008					2009					2010					2011				
		P	FB	A	T	M (M\$)	P	FB	A	T	M (M\$)	P	FB	A	T	M (M\$)	P	FB	A	T	M (M\$)
XV	ARICA Y PARINACOTA	0	0	0	-	-	0	0	0	-	-	-	-	-	-	-	-	-	-	-	-
I	TARAPACÁ	0	0	0	-	-	0	0	0	-	-	-	-	-	-	-	-	-	-	-	-
II	ANTOFAGASTA	0	0	0	-	-	0	0	0	-	-	-	-	-	-	-	-	-	-	-	-
III	ATACAMA	0	0	0	-	-	0	0	0	-	-	-	-	-	-	-	-	-	-	-	-
IV	COQUIMBO	0	0	0	-	-	0	0	0	-	-	-	-	-	-	-	-	-	-	-	-
V	VALPARAÍSO	0	0	0	-	-	0	0	0	-	-	-	-	-	-	-	-	-	-	-	-
RM	METROPOLITANA	8	1	7	100%	-	0	0	0	-	-	-	-	-	-	-	-	-	-	-	-
VI	LIBERTADOR GENERAL BERNARDO O´ HIGGINS	0	0	0	-	-	0	0	0	-	-	-	-	-	-	-	-	-	-	-	-
VII	MAULE	0	0	0	-	-	0	0	0	-	-	-	-	-	-	-	-	-	-	-	-
VIII	BIOBÍO	2	0	2	100%	-	0	0	0	-	-	-	-	-	-	-	-	-	-	-	-
IX	LA ARAUCANÍA	0	0	0	-	-	0	0	0	-	-	-	-	-	-	-	-	-	-	-	-
XIV	LOS RÍOS	0	0	0	-	-	0	0	0	-	-	-	-	-	-	-	-	-	-	-	-
X	LOS LAGOS	0	0	0	-	-	0	0	0	-	-	-	-	-	-	-	-	-	-	-	-
XI	AYSÉN DEL GENERAL CARLOS IBÁÑEZ DEL CAMPO	0	0	0	-	-	0	0	0	-	-	-	-	-	-	-	-	-	-	-	-
XII	MAGALLANES Y ANTÁRTICA CHILENA	0	0	0	-	-	0	0	0	-	-	-	-	-	-	-	-	-	-	-	-
-	SIN INFORMACIÓN	0	0	0	-	-	16	3	9	69%	-	-	-	-	-	-	-	-	-	-	-
-	EXTRANJERO	0	0	0	-	-	0	0	0	-	-	-	-	-	-	-	-	-	-	-	-
<b>TOTAL</b>		<b>10</b>	<b>1</b>	<b>9</b>	<b>100%</b>	<b>-</b>	<b>16</b>	<b>3</b>	<b>9</b>	<b>69%</b>	<b>-</b>	<b>-</b>	<b>-</b>	<b>-</b>	<b>-</b>	<b>-</b>	<b>-</b>	<b>-</b>	<b>-</b>	<b>-</b>	<b>-</b>

P: Proyectos Postulados    FB: Proyectos Fuera de Bases    A: Proyectos Adjudicados    T: Tasa de Adjudicación    M: Montos Comprometidos    -: No Aplica

# PROGRAMA DE FORMACIÓN DE CAPITAL HUMANO AVANZADO

BECAS CONICYT INTERNACIONAL  
PROFUNDIZACIÓN Y OTRAS

DISCIPLINAS	2008					2009					2010					2011				
	P	FB	A	T	M (M\$)	P	FB	A	T	M (M\$)	P	FB	A	T	M (M\$)	P	FB	A	T	M (M\$)
CIENCIAS NATURALES	7	1	6	100%	-	1	0	1	100%	-	-	-	-	-	-	-	-	-	-	-
INGENIERÍA Y TECNOLOGÍA	2	0	2	100%	-	0	0	0	-	-	-	-	-	-	-	-	-	-	-	-
CIENCIAS MÉDICAS Y DE LA SALUD	0	0	0	-	-	2	0	0	0%	-	-	-	-	-	-	-	-	-	-	-
CIENCIAS AGRÍCOLAS	0	0	0	-	-	0	0	0	-	-	-	-	-	-	-	-	-	-	-	-
CIENCIAS SOCIALES	1	0	1	100%	-	1	0	1	100%	-	-	-	-	-	-	-	-	-	-	-
HUMANIDADES	0	0	0	-	-	5	1	3	75%	-	-	-	-	-	-	-	-	-	-	-
MULTIDISCIPLINARIO	0	0	0	-	-	0	0	0	-	-	-	-	-	-	-	-	-	-	-	-
SIN INFORMACIÓN	0	0	0	-	-	7	2	4	80%	-	-	-	-	-	-	-	-	-	-	-
<b>TOTAL</b>	<b>10</b>	<b>1</b>	<b>9</b>	<b>100%</b>	<b>-</b>	<b>16</b>	<b>3</b>	<b>9</b>	<b>69%</b>	<b>-</b>	<b>-</b>	<b>-</b>	<b>-</b>	<b>-</b>	<b>-</b>	<b>-</b>	<b>-</b>	<b>-</b>	<b>-</b>	<b>-</b>

SEXO	2008					2009					2010					2011				
	P	FB	A	T	M (M\$)	P	FB	A	T	M (M\$)	P	FB	A	T	M (M\$)	P	FB	A	T	M (M\$)
MUJER	5	1	4	100%	-	5	1	2	50%	-	-	-	-	-	-	-	-	-	-	-
HOMBRE	5	0	5	100%	-	11	2	7	78%	-	-	-	-	-	-	-	-	-	-	-
SIN INFORMACIÓN	0	0	0	-	-	0	0	0	-	-	-	-	-	-	-	-	-	-	-	-
<b>TOTAL</b>	<b>10</b>	<b>1</b>	<b>9</b>	<b>100%</b>	<b>-</b>	<b>16</b>	<b>3</b>	<b>9</b>	<b>69%</b>	<b>-</b>	<b>-</b>	<b>-</b>	<b>-</b>	<b>-</b>	<b>-</b>	<b>-</b>	<b>-</b>	<b>-</b>	<b>-</b>	<b>-</b>

P: Proyectos Postulados    FB: Proyectos Fuera de Bases    A: Proyectos Adjudicados    T: Tasa de Adjudicación    M: Montos Comprometidos    -: No Aplica

# PROGRAMA DE FORMACIÓN DE CAPITAL HUMANO AVANZADO

## BECAS NACIONALES APOYO A LA REALIZACIÓN DE TESIS DOCTORAL

REGIONES		2008					2009					2010					2011				
		P	FB	A	T	M (M\$)	P	FB	A	T	M (M\$)	P	FB	A	T	M (M\$)	P	FB	A	T	M (M\$)
XV	ARICA Y PARINACOTA	0	0	0	-	-	1	0	0	0%	-	0	0	0	-	-	0	0	0	-	-
I	TARAPACÁ	1	0	1	100%	-	1	0	1	100%	-	0	0	0	-	-	1	0	1	100%	-
II	ANTOFAGASTA	5	0	1	20%	-	10	0	6	60%	-	3	0	3	100%	-	3	1	2	100%	-
III	ATACAMA	0	0	0	-	-	0	0	0	-	-	0	0	0	-	-	0	0	0	-	-
IV	COQUIMBO	0	0	0	-	-	0	0	0	-	-	0	0	0	-	-	6	5	1	100%	-
V	VALPARAÍSO	10	0	5	50%	-	18	0	13	72%	-	18	0	13	72%	-	19	8	10	91%	-
RM	METROPOLITANA	154	0	85	55%	-	224	18	121	59%	-	157	0	124	79%	-	160	66	89	95%	-
VI	LIBERTADOR GENERAL BERNARDO O'HIGGINS	1	0	0	0%	-	2	0	1	50%	-	1	0	1	100%	-	2	2	0	-	-
VII	MAULE	3	0	1	33%	-	4	2	1	50%	-	3	0	1	33%	-	3	3	0	-	-
VIII	BIOBÍO	38	0	22	58%	-	44	1	33	77%	-	22	1	19	90%	-	22	9	12	92%	-
IX	LA ARAUCANÍA	15	0	6	40%	-	21	0	12	57%	-	18	0	13	72%	-	9	1	7	88%	-
XIV	LOS RÍOS	9	0	4	44%	-	12	0	11	92%	-	8	0	7	88%	-	12	3	9	100%	-
X	LOS LAGOS	4	0	1	25%	-	2	0	2	100%	-	2	0	1	50%	-	2	0	2	100%	-
XI	AYSÉN DEL GENERAL CARLOS IBÁÑEZ DEL CAMPO	0	0	0	-	-	0	0	0	-	-	0	0	0	-	-	0	0	0	-	-
XII	MAGALLANES Y ANTÁRTICA CHILENA	0	0	0	-	-	0	0	0	-	-	0	0	0	-	-	0	0	0	-	-
-	SIN INFORMACIÓN	14	7	6	86%	-	4	1	0	0%	-	2	0	2	100%	-	1	1	0	-	-
-	EXTRANJERO	0	0	0	-	-	1	1	0	-	-	0	0	0	-	-	0	0	0	-	-
<b>TOTAL</b>		<b>254</b>	<b>7</b>	<b>132</b>	<b>53%</b>	<b>-</b>	<b>344</b>	<b>23</b>	<b>201</b>	<b>63%</b>	<b>-</b>	<b>234</b>	<b>1</b>	<b>184</b>	<b>79%</b>	<b>-</b>	<b>240</b>	<b>99</b>	<b>133</b>	<b>94%</b>	<b>-</b>

P: Proyectos Postulados    FB: Proyectos Fuera de Bases    A: Proyectos Adjudicados    T: Tasa de Adjudicación    M: Montos Comprometidos    -: No Aplica



# PROGRAMA DE FORMACIÓN DE CAPITAL HUMANO AVANZADO

## BECAS NACIONALES APOYO A LA REALIZACIÓN DE TESIS DOCTORAL

DISCIPLINAS	2008					2009					2010					2011				
	P	FB	A	T	M (M\$)	P	FB	A	T	M (M\$)	P	FB	A	T	M (M\$)	P	FB	A	T	M (M\$)
CIENCIAS NATURALES	173	4	92	54%	-	221	14	148	71%	-	134	0	120	90%	-	123	39	81	96%	-
INGENIERÍA Y TECNOLOGÍA	27	0	10	37%	-	43	1	20	48%	-	21	0	16	76%	-	33	21	10	83%	-
CIENCIAS MÉDICAS Y DE LA SALUD	20	0	17	85%	-	38	3	16	46%	-	40	0	20	50%	-	37	7	28	93%	-
CIENCIAS AGRÍCOLAS	17	1	5	31%	-	19	3	6	38%	-	18	1	14	82%	-	23	15	8	100%	-
CIENCIAS SOCIALES	10	1	5	56%	-	14	1	7	54%	-	19	0	13	68%	-	13	11	1	50%	-
HUMANIDADES	7	1	3	50%	-	9	1	4	50%	-	2	0	1	50%	-	11	6	5	100%	-
MULTIDISCIPLINARIO	0	0	0	-	-	0	0	0	-	-	0	0	0	-	-	0	0	0	-	-
SIN INFORMACIÓN	0	0	0	-	-	0	0	0	-	-	0	0	0	-	-	0	0	0	-	-
<b>TOTAL</b>	<b>254</b>	<b>7</b>	<b>132</b>	<b>53%</b>	<b>-</b>	<b>344</b>	<b>23</b>	<b>201</b>	<b>63%</b>	<b>-</b>	<b>234</b>	<b>1</b>	<b>184</b>	<b>79%</b>	<b>-</b>	<b>240</b>	<b>99</b>	<b>133</b>	<b>94%</b>	<b>-</b>

SEXO	2008					2009					2010					2011				
	P	FB	A	T	M (M\$)	P	FB	A	T	M (M\$)	P	FB	A	T	M (M\$)	P	FB	A	T	M (M\$)
MUJER	122	1	70	58%	-	168	9	101	64%	-	117	1	89	77%	-	118	48	67	96%	-
HOMBRE	132	6	62	49%	-	176	14	100	62%	-	117	0	95	81%	-	122	51	66	93%	-
SIN INFORMACIÓN	0	0	0	-	-	0	0	0	-	-	0	0	0	-	-	0	0	0	-	-
<b>TOTAL</b>	<b>254</b>	<b>7</b>	<b>132</b>	<b>53%</b>	<b>-</b>	<b>344</b>	<b>23</b>	<b>201</b>	<b>63%</b>	<b>-</b>	<b>234</b>	<b>1</b>	<b>184</b>	<b>79%</b>	<b>-</b>	<b>240</b>	<b>99</b>	<b>133</b>	<b>94%</b>	<b>-</b>

P: Proyectos Postulados    FB: Proyectos Fuera de Bases    A: Proyectos Adjudicados    T: Tasa de Adjudicación    M: Montos Comprometidos    -: No Aplica

# PROGRAMA DE FORMACIÓN DE CAPITAL HUMANO AVANZADO

## BECAS NACIONALES CURSOS CORTOS EN EL EXTRANJERO

REGIONES		2008					2009					2010					2011				
		P	FB	A	T	M (M\$)	P	FB	A	T	M (M\$)	P	FB	A	T	M (M\$)	P	FB	A	T	M (M\$)
XV	ARICA Y PARINACOTA	1	0	1	100%	-	0	0	0	-	-	0	0	0	-	-	0	0	0	-	-
I	TARAPACÁ	2	0	0	0%	-	2	0	1	50%	-	0	0	0	-	-	0	0	0	-	-
II	ANTOFAGASTA	4	0	1	25%	-	3	0	3	100%	-	7	0	2	29%	-	3	0	3	100%	-
III	ATACAMA	0	0	0	-	-	0	0	0	-	-	0	0	0	-	-	0	0	0	-	-
IV	COQUIMBO	0	0	0	-	-	0	0	0	-	-	0	0	0	-	-	2	0	2	100%	-
V	VALPARAÍSO	11	0	3	27%	-	21	4	9	53%	-	22	1	6	29%	-	7	1	5	83%	-
RM	METROPOLITANA	127	3	50	40%	-	142	23	65	55%	-	181	6	94	54%	-	69	14	54	98%	-
VI	LIBERTADOR GENERAL BERNARDO O'HIGGINS	1	0	0	0%	-	0	0	0	-	-	0	0	0	-	-	0	0	0	-	-
VII	MAULE	0	0	0	-	-	1	0	1	100%	-	5	0	1	20%	-	0	0	0	-	-
VIII	BIOBÍO	29	0	12	41%	-	35	5	13	43%	-	23	1	10	45%	-	17	5	12	100%	-
IX	LA ARAUCANÍA	5	1	1	25%	-	11	0	4	36%	-	10	1	5	56%	-	3	0	3	100%	-
XIV	LOS RÍOS	9	0	6	67%	-	2	0	1	50%	-	7	0	4	57%	-	7	1	6	100%	-
X	LOS LAGOS	0	0	0	-	-	1	0	1	100%	-	0	0	0	-	-	0	0	0	-	-
XI	AYSÉN DEL GENERAL CARLOS IBÁÑEZ DEL CAMPO	0	0	0	-	-	0	0	0	-	-	0	0	0	-	-	0	0	0	-	-
XII	MAGALLANES Y ANTÁRTICA CHILENA	0	0	0	-	-	0	0	0	-	-	0	0	0	-	-	0	0	0	-	-
-	SIN INFORMACIÓN	11	3	6	75%	-	4	2	1	50%	-	4	0	4	100%	-	0	0	0	-	-
-	EXTRANJERO	0	0	0	-	-	3	0	1	33%	-	0	0	0	-	-	0	0	0	-	-
<b>TOTAL</b>		<b>200</b>	<b>7</b>	<b>80</b>	<b>41%</b>	<b>-</b>	<b>225</b>	<b>34</b>	<b>100</b>	<b>52%</b>	<b>-</b>	<b>259</b>	<b>9</b>	<b>126</b>	<b>50%</b>	<b>-</b>	<b>108</b>	<b>21</b>	<b>85</b>	<b>98%</b>	<b>-</b>

P: Proyectos Postulados    FB: Proyectos Fuera de Bases    A: Proyectos Adjudicados    T: Tasa de Adjudicación    M: Montos Comprometidos    -: No Aplica

# PROGRAMA DE FORMACIÓN DE CAPITAL HUMANO AVANZADO

## BECAS NACIONALES CURSOS CORTOS EN EL EXTRANJERO

DISCIPLINAS	2008					2009					2010					2011				
	P	FB	A	T	M (M\$)	P	FB	A	T	M (M\$)	P	FB	A	T	M (M\$)	P	FB	A	T	M (M\$)
CIENCIAS NATURALES	101	5	47	49%	-	98	18	49	61%	-	147	5	71	50%	-	57	12	45	100%	-
INGENIERÍA Y TECNOLOGÍA	42	1	8	20%	-	45	6	19	49%	-	35	1	19	56%	-	21	0	19	90%	-
CIENCIAS MÉDICAS Y DE LA SALUD	20	0	9	45%	-	14	3	6	55%	-	23	1	17	77%	-	17	7	10	100%	-
CIENCIAS AGRÍCOLAS	2	0	2	100%	-	6	1	3	60%	-	11	1	5	50%	-	3	1	2	100%	-
CIENCIAS SOCIALES	17	0	8	47%	-	25	2	10	43%	-	32	1	8	26%	-	2	0	2	100%	-
HUMANIDADES	7	1	6	100%	-	33	3	13	43%	-	11	0	6	55%	-	8	1	7	100%	-
MULTIDISCIPLINARIO	0	0	0	-	-	0	0	0	-	-	0	0	0	-	-	0	0	0	-	-
SIN INFORMACIÓN	11	0	0	0%	-	4	1	0	0%	-	0	0	0	-	-	0	0	0	-	-
<b>TOTAL</b>	<b>200</b>	<b>7</b>	<b>80</b>	<b>41%</b>	<b>-</b>	<b>225</b>	<b>34</b>	<b>100</b>	<b>52%</b>	<b>-</b>	<b>259</b>	<b>9</b>	<b>126</b>	<b>50%</b>	<b>-</b>	<b>108</b>	<b>21</b>	<b>85</b>	<b>98%</b>	<b>-</b>

SEXO	2008					2009					2010					2011				
	P	FB	A	T	M (M\$)	P	FB	A	T	M (M\$)	P	FB	A	T	M (M\$)	P	FB	A	T	M (M\$)
MUJER	96	4	39	42%	-	95	12	46	55%	-	138	3	66	49%	-	39	8	30	97%	-
HOMBRE	102	3	41	41%	-	130	22	54	50%	-	121	6	60	52%	-	69	13	55	98%	-
SIN INFORMACIÓN	2	0	0	0%	-	0	0	0	-	-	0	0	0	-	-	0	0	0	-	-
<b>TOTAL</b>	<b>200</b>	<b>7</b>	<b>80</b>	<b>41%</b>	<b>-</b>	<b>225</b>	<b>34</b>	<b>100</b>	<b>52%</b>	<b>-</b>	<b>259</b>	<b>9</b>	<b>126</b>	<b>50%</b>	<b>-</b>	<b>108</b>	<b>21</b>	<b>85</b>	<b>98%</b>	<b>-</b>

P: Proyectos Postulados    FB: Proyectos Fuera de Bases    A: Proyectos Adjudicados    T: Tasa de Adjudicación    M: Montos Comprometidos    -: No Aplica

# PROGRAMA DE FORMACIÓN DE CAPITAL HUMANO AVANZADO

BECAS NACIONALES  
DOCTORADO FIC-R

REGIONES		2008					2009					2010					2011				
		P	FB	A	T	M (M\$)	P	FB	A	T	M (M\$)	P	FB	A	T	M (M\$)	P	FB	A	T	M (M\$)
XV	ARICA Y PARINACOTA	-	-	-	-	-	0	0	0	-	-	-	-	-	-	-	0	0	0	-	-
I	TARAPACÁ	-	-	-	-	-	0	0	0	-	-	-	-	-	-	-	0	0	0	-	-
II	ANTOFAGASTA	-	-	-	-	-	9	2	5	71%	-	-	-	-	-	-	5	0	3	60%	-
III	ATACAMA	-	-	-	-	-	0	0	0	-	-	-	-	-	-	-	0	0	0	-	-
IV	COQUIMBO	-	-	-	-	-	0	0	0	-	-	-	-	-	-	-	0	0	0	-	-
V	VALPARAÍSO	-	-	-	-	-	0	0	0	-	-	-	-	-	-	-	0	0	0	-	-
RM	METROPOLITANA	-	-	-	-	-	-	-	-	-	-	-	-	-	-	-	-	-	-	-	-
VI	LIBERTADOR GENERAL BERNARDO O´HIGGINS	-	-	-	-	-	0	0	0	-	-	-	-	-	-	-	0	0	0	-	-
VII	MAULE	-	-	-	-	-	0	0	0	-	-	-	-	-	-	-	0	0	0	-	-
VIII	BIOBÍO	-	-	-	-	-	0	0	0	-	-	-	-	-	-	-	0	0	0	-	-
IX	LA ARAUCANÍA	-	-	-	-	-	0	0	0	-	-	-	-	-	-	-	0	0	0	-	-
XIV	LOS RÍOS	-	-	-	-	-	0	0	0	-	-	-	-	-	-	-	0	0	0	-	-
X	LOS LAGOS	-	-	-	-	-	0	0	0	-	-	-	-	-	-	-	0	0	0	-	-
XI	AYSÉN DEL GENERAL CARLOS IBÁÑEZ DEL CAMPO	-	-	-	-	-	0	0	0	-	-	-	-	-	-	-	0	0	0	-	-
XII	MAGALLANES Y ANTÁRTICA CHILENA	-	-	-	-	-	0	0	0	-	-	-	-	-	-	-	0	0	0	-	-
-	SIN INFORMACIÓN	-	-	-	-	-	0	0	0	-	-	-	-	-	-	-	0	0	0	-	-
-	EXTRANJERO	-	-	-	-	-	-	-	-	-	-	-	-	-	-	-	-	-	-	-	-
<b>TOTAL</b>		-	-	-	-	-	9	2	5	71%	-	-	-	-	-	-	5	0	3	60%	-

P: Proyectos Postulados    FB: Proyectos Fuera de Bases    A: Proyectos Adjudicados    T: Tasa de Adjudicación    M: Montos Comprometidos    -: No Aplica

# PROGRAMA DE FORMACIÓN DE CAPITAL HUMANO AVANZADO

BECAS NACIONALES  
DOCTORADO FIC-R

DISCIPLINAS	2008					2009					2010					2011				
	P	FB	A	T	M (M\$)	P	FB	A	T	M (M\$)	P	FB	A	T	M (M\$)	P	FB	A	T	M (M\$)
CIENCIAS NATURALES	-	-	-	-	-	6	2	3	75%	-	-	-	-	-	-	3	0	3	100%	-
INGENIERÍA Y TECNOLOGÍA	-	-	-	-	-	3	0	2	67%	-	-	-	-	-	-	2	0	0	0%	-
CIENCIAS MÉDICAS Y DE LA SALUD	-	-	-	-	-	0	0	0	-	-	-	-	-	-	-	0	0	0	-	-
CIENCIAS AGRÍCOLAS	-	-	-	-	-	0	0	0	-	-	-	-	-	-	-	0	0	0	-	-
CIENCIAS SOCIALES	-	-	-	-	-	0	0	0	-	-	-	-	-	-	-	0	0	0	-	-
HUMANIDADES	-	-	-	-	-	0	0	0	-	-	-	-	-	-	-	0	0	0	-	-
SIN INFORMACIÓN	-	-	-	-	-	0	0	0	-	-	-	-	-	-	-	0	0	0	-	-
<b>TOTAL</b>	-	-	-	-	-	9	2	5	71%	-	-	-	-	-	-	5	0	3	60%	-

SEXO	2008					2009					2010					2011				
	P	FB	A	T	M (M\$)	P	FB	A	T	M (M\$)	P	FB	A	T	M (M\$)	P	FB	A	T	M (M\$)
MUJER	-	-	-	-	-	3	0	2	67%	-	-	-	-	-	-	5	0	3	60%	-
HOMBRE	-	-	-	-	-	6	2	3	75%	-	-	-	-	-	-	0	0	0	-	-
SIN INFORMACIÓN	-	-	-	-	-	0	0	0	-	-	-	-	-	-	-	0	0	0	-	-
<b>TOTAL</b>	-	-	-	-	-	9	2	5	71%	-	-	-	-	-	-	5	0	3	60%	-

P: Proyectos Postulados    FB: Proyectos Fuera de Bases    A: Proyectos Adjudicados    T: Tasa de Adjudicación    M: Montos Comprometidos    -: No Aplica

# PROGRAMA DE FORMACIÓN DE CAPITAL HUMANO AVANZADO

## BECAS NACIONALES DOCTORADO NACIONAL

REGIONES		2008					2009					2010					2011				
		P	FB	A	T	M (M\$)	P	FB	A	T	M (M\$)	P	FB	A	T	M (M\$)	P	FB	A	T	M (M\$)
XV	ARICA Y PARINACOTA	1	0	0	0%	-	0	0	0	-	-	2	0	2	100%	-	3	0	1	33%	-
I	TARAPACÁ	1	0	0	0%	-	5	2	1	33%	-	5	0	4	80%	-	4	0	3	75%	-
II	ANTOFAGASTA	20	0	13	65%	-	16	7	6	67%	-	21	5	12	75%	-	14	4	7	70%	-
III	ATACAMA	6	0	4	67%	-	1	0	1	100%	-	4	2	0	0%	-	5	1	3	75%	-
IV	COQUIMBO	5	0	4	80%	-	16	8	7	88%	-	9	2	6	86%	-	20	3	12	71%	-
V	VALPARAÍSO	61	2	29	49%	-	86	26	43	72%	-	104	15	65	73%	-	94	7	54	62%	-
RM	METROPOLITANA	477	8	285	61%	-	538	149	278	71%	-	480	105	247	66%	-	559	73	333	69%	-
VI	LIBERTADOR GENERAL BERNARDO O'HIGGINS	4	0	3	75%	-	6	1	3	60%	-	13	1	8	67%	-	11	2	6	67%	-
VII	MAULE	4	0	1	25%	-	22	11	10	91%	-	18	6	7	58%	-	22	2	15	75%	-
VIII	BIOBÍO	109	5	65	63%	-	115	17	80	82%	-	113	23	73	81%	-	111	13	80	82%	-
IX	LA ARAUCANÍA	36	1	17	49%	-	44	5	32	82%	-	35	7	18	64%	-	51	2	37	76%	-
XIV	LOS RÍOS	45	1	22	50%	-	42	7	31	89%	-	36	8	19	68%	-	35	3	27	84%	-
X	LOS LAGOS	12	0	6	50%	-	15	3	7	58%	-	14	2	9	75%	-	16	2	11	79%	-
XI	AYSÉN DEL GENERAL CARLOS IBAÑEZ DEL CAMPO	0	0	0	-	-	0	0	0	-	-	4	2	2	100%	-	1	0	0	0%	-
XII	MAGALLANES Y ANTÁRTICA CHILENA	1	0	1	100%	-	2	0	1	50%	-	4	0	4	100%	-	2	1	1	100%	-
-	SIN INFORMACIÓN	2	0	0	0%	-	0	0	0	-	-	0	0	0	-	-	1	0	1	100%	-
-	EXTRANJERO	0	0	0	-	-	0	0	0	-	-	45	43	2	100%	-	2	2	0	-	-
<b>TOTAL</b>		<b>784</b>	<b>17</b>	<b>450</b>	<b>59%</b>	<b>-</b>	<b>908</b>	<b>236</b>	<b>500</b>	<b>74%</b>	<b>-</b>	<b>907</b>	<b>221</b>	<b>478</b>	<b>70%</b>	<b>-</b>	<b>951</b>	<b>115</b>	<b>591</b>	<b>71%</b>	<b>-</b>

P: Proyectos Postulados    FB: Proyectos Fuera de Bases    A: Proyectos Adjudicados    T: Tasa de Adjudicación    M: Montos Comprometidos    -: No Aplica

# PROGRAMA DE FORMACIÓN DE CAPITAL HUMANO AVANZADO

## BECAS NACIONALES DOCTORADO NACIONAL

DISCIPLINAS	2008					2009					2010					2011				
	P	FB	A	T	M (M\$)	P	FB	A	T	M (M\$)	P	FB	A	T	M (M\$)	P	FB	A	T	M (M\$)
CIENCIAS NATURALES	341	6	216	64%	-	360	89	220	81%	-	314	85	175	76%	-	342	48	236	80%	-
INGENIERÍA Y TECNOLOGÍA	126	4	70	57%	-	121	34	57	66%	-	171	35	89	65%	-	156	13	81	57%	-
CIENCIAS MÉDICAS Y DE LA SALUD	72	0	45	63%	-	88	19	48	70%	-	58	9	35	71%	-	61	4	37	65%	-
CIENCIAS AGRÍCOLAS	77	2	31	41%	-	87	19	47	69%	-	99	21	49	63%	-	115	11	69	66%	-
CIENCIAS SOCIALES	58	3	35	64%	-	107	53	32	59%	-	129	29	62	62%	-	144	14	84	65%	-
HUMANIDADES	108	2	53	50%	-	145	22	96	78%	-	136	42	68	72%	-	133	25	84	78%	-
MULTIDISCIPLINARIO	0	0	0	-	-	0	0	0	-	-	0	0	0	-	-	0	0	0	-	-
SIN INFORMACIÓN	2	0	0	0%	-	0	0	0	-	-	0	0	0	-	-	0	0	0	-	-
<b>TOTAL</b>	<b>784</b>	<b>17</b>	<b>450</b>	<b>59%</b>	<b>-</b>	<b>908</b>	<b>236</b>	<b>500</b>	<b>74%</b>	<b>-</b>	<b>907</b>	<b>221</b>	<b>478</b>	<b>70%</b>	<b>-</b>	<b>951</b>	<b>115</b>	<b>591</b>	<b>71%</b>	<b>-</b>

SEXO	2008					2009					2010					2011				
	P	FB	A	T	M (M\$)	P	FB	A	T	M (M\$)	P	FB	A	T	M (M\$)	P	FB	A	T	M (M\$)
MUJER	321	7	195	62%	-	402	107	233	79%	-	373	79	202	69%	-	416	50	276	75%	-
HOMBRE	461	10	255	57%	-	506	129	267	71%	-	534	142	276	70%	-	535	65	315	67%	-
SIN INFORMACIÓN	2	0	0	0%	-	0	0	0	-	-	0	0	0	-	-	0	0	0	-	-
<b>TOTAL</b>	<b>784</b>	<b>17</b>	<b>450</b>	<b>59%</b>	<b>-</b>	<b>908</b>	<b>236</b>	<b>500</b>	<b>74%</b>	<b>-</b>	<b>907</b>	<b>221</b>	<b>478</b>	<b>70%</b>	<b>-</b>	<b>951</b>	<b>115</b>	<b>591</b>	<b>71%</b>	<b>-</b>

P: Proyectos Postulados    FB: Proyectos Fuera de Bases    A: Proyectos Adjudicados    T: Tasa de Adjudicación    M: Montos Comprometidos    -: No Aplica

# PROGRAMA DE FORMACIÓN DE CAPITAL HUMANO AVANZADO

## BECAS NACIONALES DOCTORADO PARA EXTRANJEROS

REGIONES		2008					2009					2010					2011					
		P	FB	A	T	M (M\$)	P	FB	A	T	M (M\$)	P	FB	A	T	M (M\$)	P	FB	A	T	M (M\$)	
XV	ARICA Y PARINACOTA	0	0	0	-	-	0	0	0	-	-	0	0	0	-	-	-	-	-	-	-	-
I	TARAPACÁ	0	0	0	-	-	0	0	0	-	-	1	0	0	0%	-	-	-	-	-	-	-
II	ANTOFAGASTA	0	0	0	-	-	6	1	0	0%	-	10	4	1	17%	-	-	-	-	-	-	-
III	ATACAMA	0	0	0	-	-	0	0	0	-	-	0	0	0	-	-	-	-	-	-	-	-
IV	COQUIMBO	0	0	0	-	-	0	0	0	-	-	0	0	0	-	-	-	-	-	-	-	-
V	VALPARAÍSO	0	0	0	-	-	2	0	1	50%	-	10	3	1	14%	-	-	-	-	-	-	-
RM	METROPOLITANA	0	0	0	-	-	127	40	29	33%	-	112	27	36	42%	-	-	-	-	-	-	-
VI	LIBERTADOR GENERAL BERNARDO O´HIGGINS	0	0	0	-	-	0	0	0	-	-	0	0	0	-	-	-	-	-	-	-	-
VII	MAULE	0	0	0	-	-	0	0	0	-	-	2	1	1	100%	-	-	-	-	-	-	-
VIII	BIOBÍO	0	0	0	-	-	18	8	3	30%	-	22	11	4	36%	-	-	-	-	-	-	-
IX	LA ARAUCANÍA	0	0	0	-	-	2	0	0	0%	-	2	1	1	100%	-	-	-	-	-	-	-
XIV	LOS RÍOS	0	0	0	-	-	10	4	2	33%	-	10	2	2	25%	-	-	-	-	-	-	-
X	LOS LAGOS	0	0	0	-	-	0	0	0	-	-	0	0	0	-	-	-	-	-	-	-	-
XI	AYSÉN DEL GENERAL CARLOS IBÁÑEZ DEL CAMPO	0	0	0	-	-	0	0	0	-	-	0	0	0	-	-	-	-	-	-	-	-
XII	MAGALLANES Y ANTÁRTICA CHILENA	0	0	0	-	-	0	0	0	-	-	0	0	0	-	-	-	-	-	-	-	-
-	SIN INFORMACIÓN	68	4	20	31%	-	0	0	0	-	-	0	0	0	-	-	-	-	-	-	-	-
-	EXTRANJERO	0	0	0	-	-	0	0	0	-	-	0	0	0	-	-	-	-	-	-	-	-
<b>TOTAL</b>		<b>68</b>	<b>4</b>	<b>20</b>	<b>31%</b>	<b>-</b>	<b>165</b>	<b>53</b>	<b>35</b>	<b>31%</b>	<b>-</b>	<b>169</b>	<b>49</b>	<b>46</b>	<b>38%</b>	<b>-</b>	<b>-</b>	<b>-</b>	<b>-</b>	<b>-</b>	<b>-</b>	<b>-</b>

P: Proyectos Postulados    FB: Proyectos Fuera de Bases    A: Proyectos Adjudicados    T: Tasa de Adjudicación    M: Montos Comprometidos    -: No Aplica



# PROGRAMA DE FORMACIÓN DE CAPITAL HUMANO AVANZADO

## BECAS NACIONALES DOCTORADO PARA EXTRANJEROS

DISCIPLINAS	2008					2009					2010					2011				
	P <sup>15</sup>	FB	A	T	M (M\$)	P	FB	A	T	M (M\$)	P	FB	A	T	M (M\$)	P	FB	A	T	M (M\$)
CIENCIAS NATURALES	*	2	12	*	-	66	18	18	38%	-	57	18	19	49%	-	-	-	-	-	-
INGENIERÍA Y TECNOLOGÍA	*	0	4	*	-	37	8	7	24%	-	42	9	13	39%	-	-	-	-	-	-
CIENCIAS MÉDICAS Y DE LA SALUD	*	1	4	*	-	1	0	1	100%	-	8	3	1	20%	-	-	-	-	-	-
CIENCIAS AGRÍCOLAS	*	1	0	*	-	20	9	4	36%	-	22	7	6	40%	-	-	-	-	-	-
CIENCIAS SOCIALES	*	0	0	*	-	21	12	2	22%	-	22	6	3	19%	-	-	-	-	-	-
HUMANIDADES	*	0	0	*	-	20	6	3	21%	-	18	6	4	33%	-	-	-	-	-	-
MULTIDISCIPLINARIO	*	0	0	*	-	0	0	0	-	-	0	0	0	-	-	-	-	-	-	-
SIN INFORMACIÓN	68	0	0	0%	-	0	0	0	-	-	0	0	0	-	-	-	-	-	-	-
<b>TOTAL</b>	68	4	20	31%	-	165	53	35	31%	-	169	49	46	38%	-	-	-	-	-	-

SEXO	2008					2009					2010					2011				
	P <sup>15</sup>	FB	A	T	M (M\$)	P	FB	A	T	M (M\$)	P	FB	A	T	M (M\$)	P	FB	A	T	M (M\$)
MUJER	*	3	8	*	-	61	22	12	31%	-	61	16	15	33%	-	-	-	-	-	-
HOMBRE	*	1	12	*	-	104	31	23	32%	-	108	33	31	41%	-	-	-	-	-	-
SIN INFORMACIÓN	68	0	0	0%	-	0	0	0	-	-	0	0	0	-	-	-	-	-	-	-
<b>TOTAL</b>	68	4	20	31%	-	165	53	35	31%	-	169	49	46	38%	-	-	-	-	-	-

● Ver nota 15, página 191

P: Proyectos Postulados    FB: Proyectos Fuera de Bases    A: Proyectos Adjudicados    T: Tasa de Adjudicación    M: Montos Comprometidos    -: No Aplica

# PROGRAMA DE FORMACIÓN DE CAPITAL HUMANO AVANZADO

## BECAS NACIONALES DOCTORADO PARA LATINOAMERICANOS

REGIONES		2008					2009					2010					2011				
		P	FB	A	T	M (M\$)	P	FB	A	T	M (M\$)	P	FB	A	T	M (M\$)	P	FB	A	T	M (M\$)
XV	ARICA Y PARINACOTA	0	0	0	-	-	-	-	-	-	-	-	-	-	-	-	-	-	-	-	-
I	TARAPACÁ	0	0	0	-	-	-	-	-	-	-	-	-	-	-	-	-	-	-	-	-
II	ANTOFAGASTA	0	0	0	-	-	-	-	-	-	-	-	-	-	-	-	-	-	-	-	-
III	ATACAMA	0	0	0	-	-	-	-	-	-	-	-	-	-	-	-	-	-	-	-	-
IV	COQUIMBO	0	0	0	-	-	-	-	-	-	-	-	-	-	-	-	-	-	-	-	-
V	VALPARAÍSO	0	0	0	-	-	-	-	-	-	-	-	-	-	-	-	-	-	-	-	-
RM	METROPOLITANA	0	0	0	-	-	-	-	-	-	-	-	-	-	-	-	-	-	-	-	-
VI	LIBERTADOR GENERAL BERNARDO O´HIGGINS	0	0	0	-	-	-	-	-	-	-	-	-	-	-	-	-	-	-	-	-
VII	MAULE	0	0	0	-	-	-	-	-	-	-	-	-	-	-	-	-	-	-	-	-
VIII	BIOBÍO	0	0	0	-	-	-	-	-	-	-	-	-	-	-	-	-	-	-	-	-
IX	LA ARAUCANÍA	0	0	0	-	-	-	-	-	-	-	-	-	-	-	-	-	-	-	-	-
XIV	LOS RÍOS	0	0	0	-	-	-	-	-	-	-	-	-	-	-	-	-	-	-	-	-
X	LOS LAGOS	0	0	0	-	-	-	-	-	-	-	-	-	-	-	-	-	-	-	-	-
XI	AYSÉN DEL GENERAL CARLOS IBÁÑEZ DEL CAMPO	0	0	0	-	-	-	-	-	-	-	-	-	-	-	-	-	-	-	-	-
XII	MAGALLANES Y ANTÁRTICA CHILENA	0	0	0	-	-	-	-	-	-	-	-	-	-	-	-	-	-	-	-	-
-	SIN INFORMACIÓN	0	0	0	-	-	-	-	-	-	-	-	-	-	-	-	-	-	-	-	-
-	EXTRANJERO	148	1	50	34%	-	-	-	-	-	-	-	-	-	-	-	-	-	-	-	-
<b>TOTAL</b>		148	1	50	34%	-	-	-	-	-	-	-	-	-	-	-	-	-	-	-	-

P: Proyectos Postulados    FB: Proyectos Fuera de Bases    A: Proyectos Adjudicados    T: Tasa de Adjudicación    M: Montos Comprometidos    -: No Aplica

# PROGRAMA DE FORMACIÓN DE CAPITAL HUMANO AVANZADO

## BECAS NACIONALES DOCTORADO PARA LATINOAMERICANOS

DISCIPLINAS	2008					2009					2010					2011				
	P	FB	A	T	M (M\$)	P	FB	A	T	M (M\$)	P	FB	A	T	M (M\$)	P	FB	A	T	M (M\$)
CIENCIAS NATURALES	53	0	25	47%	-	-	-	-	-	-	-	-	-	-	-	-	-	-	-	-
INGENIERÍA Y TECNOLOGÍA	32	0	6	19%	-	-	-	-	-	-	-	-	-	-	-	-	-	-	-	-
CIENCIAS MÉDICAS Y DE LA SALUD	4	0	0	0%	-	-	-	-	-	-	-	-	-	-	-	-	-	-	-	-
CIENCIAS AGRÍCOLAS	20	0	4	20%	-	-	-	-	-	-	-	-	-	-	-	-	-	-	-	-
CIENCIAS SOCIALES	20	1	7	37%	-	-	-	-	-	-	-	-	-	-	-	-	-	-	-	-
HUMANIDADES	19	0	8	42%	-	-	-	-	-	-	-	-	-	-	-	-	-	-	-	-
MULTIDISCIPLINARIO	0	0	0	-	-	-	-	-	-	-	-	-	-	-	-	-	-	-	-	-
SIN INFORMACIÓN	0	0	0	-	-	-	-	-	-	-	-	-	-	-	-	-	-	-	-	-
<b>TOTAL</b>	<b>148</b>	<b>1</b>	<b>50</b>	<b>34%</b>	<b>-</b>	<b>-</b>	<b>-</b>	<b>-</b>	<b>-</b>	<b>-</b>	<b>-</b>	<b>-</b>	<b>-</b>	<b>-</b>	<b>-</b>	<b>-</b>	<b>-</b>	<b>-</b>	<b>-</b>	<b>-</b>

SEXO	2008					2009					2010					2011				
	P	FB	A	T	M (M\$)	P	FB	A	T	M (M\$)	P	FB	A	T	M (M\$)	P	FB	A	T	M (M\$)
MUJER	58	0	20	34%	-	-	-	-	-	-	-	-	-	-	-	-	-	-	-	-
HOMBRE	90	1	30	34%	-	-	-	-	-	-	-	-	-	-	-	-	-	-	-	-
SIN INFORMACIÓN	0	0	0	-	-	-	-	-	-	-	-	-	-	-	-	-	-	-	-	-
<b>TOTAL</b>	<b>148</b>	<b>1</b>	<b>50</b>	<b>34%</b>	<b>-</b>	<b>-</b>	<b>-</b>	<b>-</b>	<b>-</b>	<b>-</b>	<b>-</b>	<b>-</b>	<b>-</b>	<b>-</b>	<b>-</b>	<b>-</b>	<b>-</b>	<b>-</b>	<b>-</b>	<b>-</b>

P: Proyectos Postulados    FB: Proyectos Fuera de Bases    A: Proyectos Adjudicados    T: Tasa de Adjudicación    M: Montos Comprometidos    -: No Aplica

# PROGRAMA DE FORMACIÓN DE CAPITAL HUMANO AVANZADO

## BECAS NACIONALES - DOCTORADO PARA PROFESIONALES DE LA EDUCACIÓN

REGIONES		2008					2009					2010					2011				
		P	FB	A	T	M (M\$)	P	FB	A	T	M (M\$)	P	FB	A	T	M (M\$)	P	FB	A	T	M (M\$)
XV	ARICA Y PARINACOTA	0	0	0	-	-	-	-	-	-	-	-	-	-	-	-	-	-	-	-	-
I	TARAPACÁ	0	0	0	-	-	-	-	-	-	-	-	-	-	-	-	-	-	-	-	-
II	ANTOFAGASTA	0	0	0	-	-	-	-	-	-	-	-	-	-	-	-	-	-	-	-	-
III	ATACAMA	0	0	0	-	-	-	-	-	-	-	-	-	-	-	-	-	-	-	-	-
IV	COQUIMBO	0	0	0	-	-	-	-	-	-	-	-	-	-	-	-	-	-	-	-	-
V	VALPARAÍSO	0	0	0	-	-	-	-	-	-	-	-	-	-	-	-	-	-	-	-	-
RM	METROPOLITANA	0	0	0	-	-	-	-	-	-	-	-	-	-	-	-	-	-	-	-	-
VI	LIBERTADOR GENERAL BERNARDO O´HIGGINS	0	0	0	-	-	-	-	-	-	-	-	-	-	-	-	-	-	-	-	-
VII	MAULE	0	0	0	-	-	-	-	-	-	-	-	-	-	-	-	-	-	-	-	-
VIII	BIOBÍO	0	0	0	-	-	-	-	-	-	-	-	-	-	-	-	-	-	-	-	-
IX	LA ARAUCANÍA	0	0	0	-	-	-	-	-	-	-	-	-	-	-	-	-	-	-	-	-
XIV	LOS RÍOS	0	0	0	-	-	-	-	-	-	-	-	-	-	-	-	-	-	-	-	-
X	LOS LAGOS	0	0	0	-	-	-	-	-	-	-	-	-	-	-	-	-	-	-	-	-
XI	AYSÉN DEL GENERAL CARLOS IBÁÑEZ DEL CAMPO	0	0	0	-	-	-	-	-	-	-	-	-	-	-	-	-	-	-	-	-
XII	MAGALLANES Y ANTÁRTICA CHILENA	0	0	0	-	-	-	-	-	-	-	-	-	-	-	-	-	-	-	-	-
-	SIN INFORMACIÓN	2	0	1	50%	-	-	-	-	-	-	-	-	-	-	-	-	-	-	-	-
-	EXTRANJERO	0	0	0	-	-	-	-	-	-	-	-	-	-	-	-	-	-	-	-	-
<b>TOTAL</b>		<b>2</b>	<b>0</b>	<b>1</b>	<b>50%</b>	<b>-</b>	<b>-</b>	<b>-</b>	<b>-</b>	<b>-</b>	<b>-</b>	<b>-</b>	<b>-</b>	<b>-</b>	<b>-</b>	<b>-</b>	<b>-</b>	<b>-</b>	<b>-</b>	<b>-</b>	<b>-</b>

P: Proyectos Postulados    FB: Proyectos Fuera de Bases    A: Proyectos Adjudicados    T: Tasa de Adjudicación    M: Montos Comprometidos    -: No Aplica

# PROGRAMA DE FORMACIÓN DE CAPITAL HUMANO AVANZADO

## BECAS NACIONALES - DOCTORADO PARA PROFESIONALES DE LA EDUCACIÓN

DISCIPLINAS	2008					2009					2010					2011				
	P	FB	A	T	M (M\$)	P	FB	A	T	M (M\$)	P	FB	A	T	M (M\$)	P	FB	A	T	M (M\$)
CIENCIAS NATURALES	0	0	0	-	-	-	-	-	-	-	-	-	-	-	-	-	-	-	-	-
INGENIERÍA Y TECNOLOGÍA	0	0	0	-	-	-	-	-	-	-	-	-	-	-	-	-	-	-	-	-
CIENCIAS MÉDICAS Y DE LA SALUD	0	0	0	-	-	-	-	-	-	-	-	-	-	-	-	-	-	-	-	-
CIENCIAS AGRÍCOLAS	0	0	0	-	-	-	-	-	-	-	-	-	-	-	-	-	-	-	-	-
CIENCIAS SOCIALES	2	0	1	50%	-	-	-	-	-	-	-	-	-	-	-	-	-	-	-	-
HUMANIDADES	0	0	0	-	-	-	-	-	-	-	-	-	-	-	-	-	-	-	-	-
MULTIDISCIPLINARIO	0	0	0	-	-	-	-	-	-	-	-	-	-	-	-	-	-	-	-	-
SIN INFORMACIÓN	0	0	0	-	-	-	-	-	-	-	-	-	-	-	-	-	-	-	-	-
<b>TOTAL</b>	<b>2</b>	<b>0</b>	<b>1</b>	<b>50%</b>	<b>-</b>	<b>-</b>	<b>-</b>	<b>-</b>	<b>-</b>	<b>-</b>	<b>-</b>	<b>-</b>	<b>-</b>	<b>-</b>	<b>-</b>	<b>-</b>	<b>-</b>	<b>-</b>	<b>-</b>	<b>-</b>

SEXO	2008					2009					2010					2011				
	P	FB	A	T	M (M\$)	P	FB	A	T	M (M\$)	P	FB	A	T	M (M\$)	P	FB	A	T	M (M\$)
MUJER	2	0	1	50%	-	-	-	-	-	-	-	-	-	-	-	-	-	-	-	-
HOMBRE	0	0	0	-	-	-	-	-	-	-	-	-	-	-	-	-	-	-	-	-
SIN INFORMACIÓN	0	0	0	-	-	-	-	-	-	-	-	-	-	-	-	-	-	-	-	-
<b>TOTAL</b>	<b>2</b>	<b>0</b>	<b>1</b>	<b>50%</b>	<b>-</b>	<b>-</b>	<b>-</b>	<b>-</b>	<b>-</b>	<b>-</b>	<b>-</b>	<b>-</b>	<b>-</b>	<b>-</b>	<b>-</b>	<b>-</b>	<b>-</b>	<b>-</b>	<b>-</b>	<b>-</b>

P: Proyectos Postulados    FB: Proyectos Fuera de Bases    A: Proyectos Adjudicados    T: Tasa de Adjudicación    M: Montos Comprometidos    -: No Aplica

# PROGRAMA DE FORMACIÓN DE CAPITAL HUMANO AVANZADO

## BECAS NACIONALES MAGÍSTER FIC-R

REGIONES		2008					2009					2010					2011				
		P	FB	A	T	M (M\$)	P	FB	A	T	M (M\$)	P	FB	A	T	M (M\$)	P	FB	A	T	M (M\$)
XV	ARICA Y PARINACOTA	-	-	-	-	-	0	0	0	-	-	-	-	-	-	-	0	0	0	-	-
I	TARAPACÁ	-	-	-	-	-	0	0	0	-	-	-	-	-	-	-	0	0	0	-	-
II	ANTOFAGASTA	-	-	-	-	-	0	0	0	-	-	-	-	-	-	-	15	7	8	100%	-
III	ATACAMA	-	-	-	-	-	0	0	0	-	-	-	-	-	-	-	0	0	0	-	-
IV	COQUIMBO	-	-	-	-	-	0	0	0	-	-	-	-	-	-	-	0	0	0	-	-
V	VALPARAÍSO	-	-	-	-	-	53	8	11	24%	-	-	-	-	-	-	0	0	0	-	-
RM	METROPOLITANA	-	-	-	-	-	0	0	0	-	-	-	-	-	-	-	0	0	0	-	-
VI	LIBERTADOR GENERAL BERNARDO O´ HIGGINS	-	-	-	-	-	0	0	0	-	-	-	-	-	-	-	0	0	0	-	-
VII	MAULE	-	-	-	-	-	35	6	12	41%	-	-	-	-	-	-	0	0	0	-	-
VIII	BIOBÍO	-	-	-	-	-	0	0	0	-	-	-	-	-	-	-	0	0	0	-	-
IX	LA ARAUCANÍA	-	-	-	-	-	0	0	0	-	-	-	-	-	-	-	0	0	0	-	-
XIV	LOS RÍOS	-	-	-	-	-	0	0	0	-	-	-	-	-	-	-	0	0	0	-	-
X	LOS LAGOS	-	-	-	-	-	0	0	0	-	-	-	-	-	-	-	0	0	0	-	-
XI	AYSÉN DEL GENERAL CARLOS IBÁÑEZ DEL CAMPO	-	-	-	-	-	0	0	0	-	-	-	-	-	-	-	0	0	0	-	-
XII	MAGALLANES Y ANTÁRTICA CHILENA	-	-	-	-	-	0	0	0	-	-	-	-	-	-	-	10	2	3	38%	-
-	SIN INFORMACIÓN	-	-	-	-	-	0	0	0	-	-	-	-	-	-	-	0	0	0	-	-
-	EXTRANJERO	-	-	-	-	-	0	0	0	-	-	-	-	-	-	-	0	0	0	-	-
<b>TOTAL</b>		-	-	-	-	-	88	14	23	31%	-	-	-	-	-	-	25	9	11	69%	-

P: Proyectos Postulados    FB: Proyectos Fuera de Bases    A: Proyectos Adjudicados    T: Tasa de Adjudicación    M: Montos Comprometidos    -: No Aplica

# PROGRAMA DE FORMACIÓN DE CAPITAL HUMANO AVANZADO

## BECAS NACIONALES MAGÍSTER FIC-R

DISCIPLINAS	2008					2009					2010					2011				
	P	FB	A	T	M (M\$)	P	FB	A	T	M (M\$)	P	FB	A	T	M (M\$)	P	FB	A	T	M (M\$)
CIENCIAS NATURALES	-	-	-	-	-	21	2	4	21%	-	-	-	-	-	-	14	3	6	55%	-
INGENIERÍA Y TECNOLOGÍA	-	-	-	-	-	41	11	10	33%	-	-	-	-	-	-	2	1	1	100%	-
CIENCIAS MÉDICAS Y DE LA SALUD	-	-	-	-	-	6	0	2	33%	-	-	-	-	-	-	5	2	3	100%	-
CIENCIAS AGRÍCOLAS	-	-	-	-	-	6	0	3	50%	-	-	-	-	-	-	0	0	0	-	-
CIENCIAS SOCIALES	-	-	-	-	-	6	0	2	33%	-	-	-	-	-	-	4	3	1	100%	-
HUMANIDADES	-	-	-	-	-	8	1	2	29%	-	-	-	-	-	-	0	0	0	-	-
MULTIDISCIPLINARIO	-	-	-	-	-	0	0	0	-	-	-	-	-	-	-	0	0	0	-	-
SIN INFORMACIÓN	-	-	-	-	-	0	0	0	-	-	-	-	-	-	-	0	0	0	-	-
<b>TOTAL</b>	-	-	-	-	-	88	14	23	31%	-	-	-	-	-	-	25	9	11	69%	-

SEXO	2008					2009					2010					2011				
	P	FB	A	T	M (M\$)	P	FB	A	T	M (M\$)	P	FB	A	T	M (M\$)	P	FB	A	T	M (M\$)
MUJER	-	-	-	-	-	31	4	12	44%	-	-	-	-	-	-	19	6	8	62%	-
HOMBRE	-	-	-	-	-	57	10	11	23%	-	-	-	-	-	-	6	3	3	100%	-
SIN INFORMACIÓN	-	-	-	-	-	0	0	0	-	-	-	-	-	-	-	0	0	0	-	-
<b>TOTAL</b>	-	-	-	-	-	88	14	23	31%	-	-	-	-	-	-	25	9	11	69%	-

P: Proyectos Postulados    FB: Proyectos Fuera de Bases    A: Proyectos Adjudicados    T: Tasa de Adjudicación    M: Montos Comprometidos    -: No Aplica

# PROGRAMA DE FORMACIÓN DE CAPITAL HUMANO AVANZADO

## BECAS NACIONALES MAGÍSTER NACIONAL

REGIONES		2008					2009					2010					2011				
		P	FB	A	T	M (M\$)	P	FB	A	T	M (M\$)	P	FB	A	T	M (M\$)	P	FB	A	T	M (M\$)
XV	ARICA Y PARINACOTA	0	0	0	-	-	4	1	0	0%	-	11	2	2	22%	-	9	1	1	13%	-
I	TARAPACÁ	0	0	0	-	-	4	0	0	0%	-	7	1	0	0%	-	16	1	2	13%	-
II	ANTOFAGASTA	0	0	0	-	-	23	7	1	6%	-	33	3	3	10%	-	36	9	7	26%	-
III	ATACAMA	0	0	0	-	-	2	0	1	50%	-	6	0	1	17%	-	5	0	4	80%	-
IV	COQUIMBO	0	0	0	-	-	30	8	0	0%	-	33	4	0	0%	-	35	4	7	23%	-
V	VALPARAÍSO	0	0	0	-	-	137	46	10	11%	-	133	29	15	14%	-	146	22	19	15%	-
RM	METROPOLITANA	0	0	0	-	-	695	173	55	11%	-	745	140	70	12%	-	971	159	138	17%	-
VI	LIBERTADOR GENERAL BERNARDO O'HIGGINS	0	0	0	-	-	24	7	2	12%	-	29	7	2	9%	-	44	8	3	8%	-
VII	MAULE	0	0	0	-	-	35	10	2	8%	-	54	6	2	4%	-	62	5	11	19%	-
VIII	BIOBÍO	0	0	0	-	-	147	38	17	16%	-	200	53	18	12%	-	349	67	63	22%	-
IX	LA ARAUCANÍA	0	0	0	-	-	59	15	3	7%	-	70	11	8	14%	-	98	11	15	17%	-
XIV	LOS RÍOS	0	0	0	-	-	35	6	6	21%	-	52	10	7	17%	-	49	6	8	19%	-
X	LOS LAGOS	0	0	0	-	-	14	4	2	20%	-	39	5	6	18%	-	45	6	3	8%	-
XI	AYSÉN DEL GENERAL CARLOS IBÁÑEZ DEL CAMPO	0	0	0	-	-	3	1	0	0%	-	8	1	0	0%	-	7	0	0	0%	-
XII	MAGALLANES Y ANTÁRTICA CHILENA	0	0	0	-	-	5	1	1	25%	-	9	3	0	0%	-	10	2	3	38%	-
-	SIN INFORMACIÓN	587	10	50	9%	-	0	0	0	-	-	1	0	1	100%	-	3	0	0	0%	-
-	EXTRANJERO	0	0	0	-	-	0	0	0	-	-	3	2	0	0%	-	0	0	0	-	-
<b>TOTAL</b>		<b>587</b>	<b>10</b>	<b>50</b>	<b>9%</b>	<b>-</b>	<b>1.217</b>	<b>317</b>	<b>100</b>	<b>11%</b>	<b>-</b>	<b>1.433</b>	<b>277</b>	<b>135</b>	<b>12%</b>	<b>-</b>	<b>1.885</b>	<b>301</b>	<b>284</b>	<b>18%</b>	<b>-</b>

P: Proyectos Postulados    FB: Proyectos Fuera de Bases    A: Proyectos Adjudicados    T: Tasa de Adjudicación    M: Montos Comprometidos    -: No Aplica



# PROGRAMA DE FORMACIÓN DE CAPITAL HUMANO AVANZADO

## BECAS NACIONALES MAGÍSTER NACIONAL

DISCIPLINAS	2008					2009					2010					2011				
	P	FB	A	T	M (M\$)	P	FB	A	T	M (M\$)	P	FB	A	T	M (M\$)	P	FB	A	T	M (M\$)
CIENCIAS NATURALES	131	1	16	12%	-	222	65	29	18%	-	258	63	32	16%	-	459	99	101	28%	-
INGENIERÍA Y TECNOLOGÍA	50	1	5	10%	-	122	31	6	7%	-	213	41	17	10%	-	231	42	33	17%	-
CIENCIAS MÉDICAS Y DE LA SALUD	25	1	1	4%	-	72	19	5	9%	-	83	8	10	13%	-	97	13	6	7%	-
CIENCIAS AGRÍCOLAS	34	0	1	3%	-	59	11	4	8%	-	93	13	6	8%	-	69	9	10	17%	-
CIENCIAS SOCIALES	250	4	18	7%	-	519	145	30	8%	-	564	96	44	9%	-	697	86	76	12%	-
HUMANIDADES	97	3	9	10%	-	223	46	26	15%	-	222	56	26	16%	-	332	52	58	21%	-
MULTIDISCIPLINARIO	0	0	0	-	-	0	0	0	-	-	0	0	0	-	-	0	0	0	-	-
SIN INFORMACIÓN	0	0	0	-	-	0	0	0	-	-	0	0	0	-	-	0	0	0	-	-
<b>TOTAL</b>	<b>587</b>	<b>10</b>	<b>50</b>	<b>9%</b>	<b>-</b>	<b>1.217</b>	<b>317</b>	<b>100</b>	<b>11%</b>	<b>-</b>	<b>1.433</b>	<b>277</b>	<b>135</b>	<b>12%</b>	<b>-</b>	<b>1.885</b>	<b>301</b>	<b>284</b>	<b>18%</b>	<b>-</b>

SEXO	2008					2009					2010					2011				
	P	FB	A	T	M (M\$)	P	FB	A	T	M (M\$)	P	FB	A	T	M (M\$)	P	FB	A	T	M (M\$)
MUJER	299	5	20	7%	-	671	163	54	11%	-	738	125	70	11%	-	909	132	132	17%	-
HOMBRE	288	5	30	11%	-	546	154	46	12%	-	695	152	65	12%	-	976	169	152	19%	-
SIN INFORMACIÓN	0	0	0	-	-	0	0	0	-	-	0	0	0	-	-	0	0	0	-	-
<b>TOTAL</b>	<b>587</b>	<b>10</b>	<b>50</b>	<b>9%</b>	<b>-</b>	<b>1.217</b>	<b>317</b>	<b>100</b>	<b>11%</b>	<b>-</b>	<b>1.433</b>	<b>277</b>	<b>135</b>	<b>12%</b>	<b>-</b>	<b>1.885</b>	<b>301</b>	<b>284</b>	<b>18%</b>	<b>-</b>

P: Proyectos Postulados    FB: Proyectos Fuera de Bases    A: Proyectos Adjudicados    T: Tasa de Adjudicación    M: Montos Comprometidos    -: No Aplica

# PROGRAMA DE FORMACIÓN DE CAPITAL HUMANO AVANZADO

## BECAS NACIONALES MAGÍSTER PARA FUNCIONARIOS PÚBLICOS

REGIONES	2008					2009					2010					2011				
	P	FB	A	T	M (M\$)	P	FB	A	T	M (M\$)	P	FB	A	T	M (M\$)	P	FB	A	T	M (M\$)
XV	ARICA Y PARINACOTA	-	-	-	-	-	-	-	-	-	5	3	1	50%	-	1	0	1	100%	-
I	TARAPACÁ	-	-	-	-	-	-	-	-	-	2	1	0	0%	-	2	1	1	100%	-
II	ANTOFAGASTA	-	-	-	-	-	-	-	-	-	7	3	2	50%	-	0	0	0	-	-
III	ATACAMA	-	-	-	-	-	-	-	-	-	4	2	1	50%	-	1	0	1	100%	-
IV	COQUIMBO	-	-	-	-	-	-	-	-	-	9	4	1	20%	-	0	0	0	-	-
V	VALPARAÍSO	-	-	-	-	-	-	-	-	-	63	17	16	35%	-	6	4	2	100%	-
RM	METROPOLITANA	-	-	-	-	-	-	-	-	-	431	123	78	25%	-	71	27	30	68%	-
VI	LIBERTADOR GENERAL BERNARDO O'HIGGINS	-	-	-	-	-	-	-	-	-	22	6	4	25%	-	0	0	0	-	-
VII	MAULE	-	-	-	-	-	-	-	-	-	34	8	4	15%	-	5	4	0	0%	-
VIII	BIOBÍO	-	-	-	-	-	-	-	-	-	55	21	16	47%	-	22	11	5	45%	-
IX	LA ARAUCANÍA	-	-	-	-	-	-	-	-	-	52	16	12	33%	-	4	3	1	100%	-
XIV	LOS RÍOS	-	-	-	-	-	-	-	-	-	10	4	1	17%	-	2	2	0	-	-
X	LOS LAGOS	-	-	-	-	-	-	-	-	-	21	8	6	46%	-	1	0	1	100%	-
XI	AYSÉN DEL GENERAL CARLOS IBÁÑEZ DEL CAMPO	-	-	-	-	-	-	-	-	-	3	0	2	67%	-	0	0	0	-	-
XII	MAGALLANES Y ANTÁRTICA CHILENA	-	-	-	-	-	-	-	-	-	5	1	2	50%	-	0	0	0	-	-
-	SIN INFORMACIÓN	-	-	-	-	-	-	-	-	-	0	0	0	-	-	0	0	0	-	-
-	EXTRANJERO	-	-	-	-	-	-	-	-	-	0	0	0	-	-	0	0	0	-	-
<b>TOTAL</b>		-	-	-	-	-	-	-	-	-	723	217	146	29%	-	115	52	42	67%	-

P: Proyectos Postulados    FB: Proyectos Fuera de Bases    A: Proyectos Adjudicados    T: Tasa de Adjudicación    M: Montos Comprometidos    -: No Aplica

# PROGRAMA DE FORMACIÓN DE CAPITAL HUMANO AVANZADO

## BECAS NACIONALES MAGÍSTER PARA FUNCIONARIOS PÚBLICOS

DISCIPLINAS	2008					2009					2010					2011				
	P	FB	A	T	M (M\$)	P	FB	A	T	M (M\$)	P	FB	A	T	M (M\$)	P	FB	A	T	M (M\$)
CIENCIAS NATURALES	-	-	-	-	-	-	-	-	-	-	13	5	2	25%	-	2	1	1	100%	-
INGENIERÍA Y TECNOLOGÍA	-	-	-	-	-	-	-	-	-	-	68	28	12	30%	-	14	12	2	100%	-
CIENCIAS MÉDICAS Y DE LA SALUD	-	-	-	-	-	-	-	-	-	-	53	15	20	53%	-	9	7	2	100%	-
CIENCIAS AGRÍCOLAS	-	-	-	-	-	-	-	-	-	-	5	0	1	20%	-	3	0	3	100%	-
CIENCIAS SOCIALES	-	-	-	-	-	-	-	-	-	-	583	169	111	27%	-	87	32	34	62%	-
HUMANIDADES	-	-	-	-	-	-	-	-	-	-	1	0	0	0%	-	0	0	0	-	-
MULTIDISCIPLINARIO	-	-	-	-	-	-	-	-	-	-	0	0	0	-	-	0	0	0	-	-
SIN INFORMACIÓN	-	-	-	-	-	-	-	-	-	-	0	0	0	-	-	0	0	0	-	-
<b>TOTAL</b>	-	-	-	-	-	-	-	-	-	-	723	217	146	29%	-	115	52	42	67%	-

SEXO	2008					2009					2010					2011				
	P	FB	A	T	M (M\$)	P	FB	A	T	M (M\$)	P	FB	A	T	M (M\$)	P	FB	A	T	M (M\$)
MUJER	-	-	-	-	-	-	-	-	-	-	369	112	77	30%	-	56	22	26	76%	-
HOMBRE	-	-	-	-	-	-	-	-	-	-	354	105	69	28%	-	59	30	16	55%	-
SIN INFORMACIÓN	-	-	-	-	-	-	-	-	-	-	0	0	0	-	-	0	0	0	-	-
<b>TOTAL</b>	-	-	-	-	-	-	-	-	-	-	723	217	146	29%	-	115	52	42	67%	-

P: Proyectos Postulados    FB: Proyectos Fuera de Bases    A: Proyectos Adjudicados    T: Tasa de Adjudicación    M: Montos Comprometidos    -: No Aplica

# PROGRAMA DE FORMACIÓN DE CAPITAL HUMANO AVANZADO

## BECAS NACIONALES MAGÍSTER PARA LATINOAMERICANOS

REGIONES		2008					2009					2010					2011				
		P	FB	A	T	M (M\$)	P	FB	A	T	M (M\$)	P	FB	A	T	M (M\$)	P	FB	A	T	M (M\$)
XV	ARICA Y PARINACOTA	0	0	0	-	-	-	-	-	-	-	-	-	-	-	-	-	-	-	-	-
I	TARAPACÁ	0	0	0	-	-	-	-	-	-	-	-	-	-	-	-	-	-	-	-	-
II	ANTOFAGASTA	0	0	0	-	-	-	-	-	-	-	-	-	-	-	-	-	-	-	-	-
III	ATACAMA	0	0	0	-	-	-	-	-	-	-	-	-	-	-	-	-	-	-	-	-
IV	COQUIMBO	0	0	0	-	-	-	-	-	-	-	-	-	-	-	-	-	-	-	-	-
V	VALPARAÍSO	0	0	0	-	-	-	-	-	-	-	-	-	-	-	-	-	-	-	-	-
RM	METROPOLITANA	0	0	0	-	-	-	-	-	-	-	-	-	-	-	-	-	-	-	-	-
VI	LIBERTADOR GENERAL BERNARDO O´HIGGINS	0	0	0	-	-	-	-	-	-	-	-	-	-	-	-	-	-	-	-	-
VII	MAULE	0	0	0	-	-	-	-	-	-	-	-	-	-	-	-	-	-	-	-	-
VIII	BIOBÍO	0	0	0	-	-	-	-	-	-	-	-	-	-	-	-	-	-	-	-	-
IX	LA ARAUCANÍA	0	0	0	-	-	-	-	-	-	-	-	-	-	-	-	-	-	-	-	-
XIV	LOS RÍOS	0	0	0	-	-	-	-	-	-	-	-	-	-	-	-	-	-	-	-	-
X	LOS LAGOS	0	0	0	-	-	-	-	-	-	-	-	-	-	-	-	-	-	-	-	-
XI	AYSÉN DEL GENERAL CARLOS IBÁÑEZ DEL CAMPO	0	0	0	-	-	-	-	-	-	-	-	-	-	-	-	-	-	-	-	-
XII	MAGALLANES Y ANTÁRTICA CHILENA	0	0	0	-	-	-	-	-	-	-	-	-	-	-	-	-	-	-	-	-
-	SIN INFORMACIÓN	0	0	0	-	-	-	-	-	-	-	-	-	-	-	-	-	-	-	-	-
-	EXTRANJERO	226	15	30	14%	-	-	-	-	-	-	-	-	-	-	-	-	-	-	-	-
<b>TOTAL</b>		226	15	30	14%	-	-	-	-	-	-	-	-	-	-	-	-	-	-	-	-

P: Proyectos Postulados    FB: Proyectos Fuera de Bases    A: Proyectos Adjudicados    T: Tasa de Adjudicación    M: Montos Comprometidos    -: No Aplica

# PROGRAMA DE FORMACIÓN DE CAPITAL HUMANO AVANZADO

## BECAS NACIONALES MAGÍSTER PARA LATINOAMERICANOS

DISCIPLINAS	2008					2009					2010					2011				
	P	FB	A	T	M (M\$)	P	FB	A	T	M (M\$)	P	FB	A	T	M (M\$)	P	FB	A	T	M (M\$)
CIENCIAS NATURALES	43	3	6	15%	-	-	-	-	-	-	-	-	-	-	-	-	-	-	-	-
INGENIERÍA Y TECNOLOGÍA	31	0	5	16%	-	-	-	-	-	-	-	-	-	-	-	-	-	-	-	-
CIENCIAS MÉDICAS Y DE LA SALUD	18	1	0	0%	-	-	-	-	-	-	-	-	-	-	-	-	-	-	-	-
CIENCIAS AGRÍCOLAS	15	1	1	7%	-	-	-	-	-	-	-	-	-	-	-	-	-	-	-	-
CIENCIAS SOCIALES	100	8	15	16%	-	-	-	-	-	-	-	-	-	-	-	-	-	-	-	-
HUMANIDADES	13	0	3	23%	-	-	-	-	-	-	-	-	-	-	-	-	-	-	-	-
MULTIDISCIPLINARIO	0	0	0	-	-	-	-	-	-	-	-	-	-	-	-	-	-	-	-	-
SIN INFORMACIÓN	6	2	0	0%	-	-	-	-	-	-	-	-	-	-	-	-	-	-	-	-
<b>TOTAL</b>	<b>226</b>	<b>15</b>	<b>30</b>	<b>14%</b>	<b>-</b>	<b>-</b>	<b>-</b>	<b>-</b>	<b>-</b>	<b>-</b>	<b>-</b>	<b>-</b>	<b>-</b>	<b>-</b>	<b>-</b>	<b>-</b>	<b>-</b>	<b>-</b>	<b>-</b>	<b>-</b>

SEXO	2008					2009					2010					2011				
	P	FB	A	T	M (M\$)	P	FB	A	T	M (M\$)	P	FB	A	T	M (M\$)	P	FB	A	T	M (M\$)
MUJER	116	7	16	15%	-	-	-	-	-	-	-	-	-	-	-	-	-	-	-	-
HOMBRE	106	8	14	14%	-	-	-	-	-	-	-	-	-	-	-	-	-	-	-	-
SIN INFORMACIÓN	4	0	0	0%	-	-	-	-	-	-	-	-	-	-	-	-	-	-	-	-
<b>TOTAL</b>	<b>226</b>	<b>15</b>	<b>30</b>	<b>14%</b>	<b>-</b>	<b>-</b>	<b>-</b>	<b>-</b>	<b>-</b>	<b>-</b>	<b>-</b>	<b>-</b>	<b>-</b>	<b>-</b>	<b>-</b>	<b>-</b>	<b>-</b>	<b>-</b>	<b>-</b>	<b>-</b>

P: Proyectos Postulados    FB: Proyectos Fuera de Bases    A: Proyectos Adjudicados    T: Tasa de Adjudicación    M: Montos Comprometidos    -: No Aplica

# PROGRAMA DE FORMACIÓN DE CAPITAL HUMANO AVANZADO

BECAS NACIONALES  
MAGÍSTER PROFESIONALES DE LA EDUCACIÓN

REGIONES		2008					2009					2010					2011				
		P	FB	A	T	M (M\$)	P	FB	A	T	M (M\$)	P	FB	A	T	M (M\$)	P	FB	A	T	M (M\$)
XV	ARICA Y PARINACOTA	0	0	0	-	-	0	0	0	-	-	1	0	0	0%	-	0	0	0	-	-
I	TARAPACÁ	0	0	0	-	-	0	0	0	-	-	0	0	0	-	-	0	0	0	-	-
II	ANTOFAGASTA	1	0	1	100%	-	0	0	0	-	-	1	1	0	-	-	0	0	0	-	-
III	ATACAMA	1	0	0	0%	-	1	0	1	100%	-	0	0	0	-	-	0	0	0	-	-
IV	COQUIMBO	3	0	0	0%	-	3	2	0	0%	-	1	0	0	0%	-	3	0	2	67%	-
V	VALPARAÍSO	8	0	1	13%	-	7	5	2	100%	-	16	7	5	56%	-	9	2	5	71%	-
RM	METROPOLITANA	46	1	17	38%	-	18	7	4	36%	-	50	19	17	55%	-	71	16	28	51%	-
VI	LIBERTADOR GENERAL BERNARDO O'HIGGINS	1	0	0	0%	-	2	2	0	-	-	1	0	1	100%	-	6	3	1	33%	-
VII	MAULE	3	1	0	0%	-	1	1	0	-	-	3	1	1	50%	-	8	1	4	57%	-
VIII	BIOBÍO	13	0	6	46%	-	8	3	5	100%	-	24	8	10	63%	-	29	4	17	68%	-
IX	LA ARAUCANÍA	18	1	9	53%	-	6	4	0	0%	-	17	5	9	75%	-	9	1	3	38%	-
XIV	LOS RÍOS	4	0	4	100%	-	0	0	0	-	-	7	1	4	67%	-	1	0	0	0%	-
X	LOS LAGOS	6	0	2	33%	-	1	1	0	-	-	5	3	2	100%	-	4	0	1	25%	-
XI	AYSÉN DEL GENERAL CARLOS IBAÑEZ DEL CAMPO	1	0	0	0%	-	0	0	0	-	-	1	0	1	100%	-	0	0	0	-	-
XII	MAGALLANES Y ANTÁRTICA CHILENA	0	0	0	-	-	0	0	0	-	-	0	0	0	-	-	0	0	0	-	-
-	SIN INFORMACIÓN	3	0	0	0%	-	0	0	0	-	-	0	0	0	-	-	0	0	0	-	-
-	EXTRANJERO	0	0	0	-	-	0	0	0	-	-	0	0	0	-	-	0	0	0	-	-
<b>TOTAL</b>		<b>108</b>	<b>3</b>	<b>40</b>	<b>38%</b>	<b>-</b>	<b>47</b>	<b>25</b>	<b>12</b>	<b>55%</b>	<b>-</b>	<b>127</b>	<b>45</b>	<b>50</b>	<b>61%</b>	<b>-</b>	<b>140</b>	<b>27</b>	<b>61</b>	<b>54%</b>	<b>-</b>

P: Proyectos Postulados    FB: Proyectos Fuera de Bases    A: Proyectos Adjudicados    T: Tasa de Adjudicación    M: Montos Comprometidos    -: No Aplica

# PROGRAMA DE FORMACIÓN DE CAPITAL HUMANO AVANZADO

BECAS NACIONALES  
MAGÍSTER PROFESIONALES DE LA EDUCACIÓN

DISCIPLINAS	2008					2009					2010					2011				
	P	FB	A	T	M (M\$)	P	FB	A	T	M (M\$)	P	FB	A	T	M (M\$)	P	FB	A	T	M (M\$)
CIENCIAS NATURALES	0	0	0	-	-	0	0	0	-	-	0	0	0	-	-	0	0	0	-	-
INGENIERÍA Y TECNOLOGÍA	0	0	0	-	-	0	0	0	-	-	0	0	0	-	-	0	0	0	-	-
CIENCIAS MÉDICAS Y DE LA SALUD	0	0	0	-	-	0	0	0	-	-	0	0	0	-	-	0	0	0	-	-
CIENCIAS AGRÍCOLAS	0	0	0	-	-	0	0	0	-	-	0	0	0	-	-	0	0	0	-	-
CIENCIAS SOCIALES	108	3	40	38%	-	47	25	12	55%	-	127	45	50	61%	-	140	27	61	54%	-
HUMANIDADES	0	0	0	-	-	0	0	0	-	-	0	0	0	-	-	0	0	0	-	-
MULTIDISCIPLINARIO	0	0	0	-	-	0	0	0	-	-	0	0	0	-	-	0	0	0	-	-
SIN INFORMACIÓN	0	0	0	-	-	0	0	0	-	-	0	0	0	-	-	0	0	0	-	-
<b>TOTAL</b>	108	3	40	38%	-	47	25	12	55%	-	127	45	50	61%	-	140	27	61	54%	-

SEXO	2008					2009					2010					2011				
	P	FB	A	T	M (M\$)	P	FB	A	T	M (M\$)	P	FB	A	T	M (M\$)	P	FB	A	T	M (M\$)
MUJER	73	3	27	39%	-	28	11	10	59%	-	90	31	37	63%	-	95	20	45	60%	-
HOMBRE	35	0	13	37%	-	19	14	2	40%	-	37	14	13	57%	-	45	7	16	42%	-
SIN INFORMACIÓN	0	0	0	-	-	0	0	0	-	-	0	0	0	-	-	0	0	0	-	-
<b>TOTAL</b>	108	3	40	38%	-	47	25	12	55%	-	127	45	50	61%	-	140	27	61	54%	-

P: Proyectos Postulados    FB: Proyectos Fuera de Bases    A: Proyectos Adjudicados    T: Tasa de Adjudicación    M: Montos Comprometidos    -: No Aplica

# PROGRAMA DE FORMACIÓN DE CAPITAL HUMANO AVANZADO

## BECAS NACIONALES SOCIEDADES CIENTÍFICAS

REGIONES		2008					2009					2010					2011				
		P	FB	A	T	M (M\$)	P	FB	A	T	M (M\$)	P	FB	A	T	M (M\$)	P	FB	A	T	M (M\$)
XV	ARICA Y PARINACOTA	0	0	0	-	-	0	0	0	-	-	0	0	0	-	-	0	0	0	-	-
I	TARAPACÁ	1	0	1	100%	-	2	2	0	-	-	0	0	0	-	-	0	0	0	-	-
II	ANTOFAGASTA	0	0	0	-	-	0	0	0	-	-	0	0	0	-	-	0	0	0	-	-
III	ATACAMA	0	0	0	-	-	0	0	0	-	-	0	0	0	-	-	0	0	0	-	-
IV	COQUIMBO	0	0	0	-	-	1	0	1	100%	-	0	0	0	-	-	0	0	0	-	-
V	VALPARAÍSO	3	0	3	100%	-	4	2	2	100%	-	2	1	1	100%	-	0	0	0	-	-
RM	METROPOLITANA	12	0	12	100%	-	21	5	16	100%	-	14	1	13	100%	-	17	4	13	100%	-
VI	LIBERTADOR GENERAL BERNARDO O´HIGGINS	0	0	0	-	-	0	0	0	-	-	0	0	0	-	-	0	0	0	-	-
VII	MAULE	1	0	1	100%	-	0	0	0	-	-	0	0	0	-	-	0	0	0	-	-
VIII	BIOBÍO	3	0	3	100%	-	2	1	1	100%	-	2	2	0	-	-	2	0	2	100%	-
IX	LA ARAUCANÍA	1	0	1	100%	-	0	0	0	-	-	0	0	0	-	-	3	0	3	100%	-
XIV	LOS RÍOS	2	0	2	100%	-	2	1	1	100%	-	1	0	1	100%	-	3	0	3	100%	-
X	LOS LAGOS	0	0	0	-	-	0	0	0	-	-	0	0	0	-	-	0	0	0	-	-
XI	AYSÉN DEL GENERAL CARLOS IBÁÑEZ DEL CAMPO	0	0	0	-	-	0	0	0	-	-	0	0	0	-	-	0	0	0	-	-
XII	MAGALLANES Y ANTÁRTICA CHILENA	1	0	1	100%	-	0	0	0	-	-	0	0	0	-	-	0	0	0	-	-
-	SIN INFORMACIÓN	0	0	0	-	-	0	0	0	-	-	0	0	0	-	-	0	0	0	-	-
-	EXTRANJERO	0	0	0	-	-	0	0	0	-	-	0	0	0	-	-	0	0	0	-	-
<b>TOTAL</b>		<b>24</b>	<b>0</b>	<b>24</b>	<b>100%</b>	<b>-</b>	<b>32</b>	<b>11</b>	<b>21</b>	<b>100%</b>	<b>-</b>	<b>19</b>	<b>4</b>	<b>15</b>	<b>100%</b>	<b>-</b>	<b>25</b>	<b>4</b>	<b>21</b>	<b>100%</b>	<b>-</b>

P: Proyectos Postulados    FB: Proyectos Fuera de Bases    A: Proyectos Adjudicados    T: Tasa de Adjudicación    M: Montos Comprometidos    -: No Aplica



# PROGRAMA DE FORMACIÓN DE CAPITAL HUMANO AVANZADO

## BECAS NACIONALES SOCIEDADES CIENTÍFICAS

DISCIPLINAS	2008					2009					2010					2011				
	P	FB	A	T	M (M\$)	P	FB	A	T	M (M\$)	P	FB	A	T	M (M\$)	P	FB	A	T	M (M\$)
CIENCIAS NATURALES	15	0	15	100%	-	14	6	8	100%	-	14	4	10	100%	-	14	1	13	100%	-
INGENIERÍA Y TECNOLOGÍA	2	0	2	100%	-	8	3	5	100%	-	2	0	2	100%	-	5	1	4	100%	-
CIENCIAS MÉDICAS Y DE LA SALUD	4	0	4	100%	-	5	0	5	100%	-	3	0	3	100%	-	3	2	1	100%	-
CIENCIAS AGRÍCOLAS	1	0	1	100%	-	1	1	0	-	-	0	0	0	-	-	1	0	1	100%	-
CIENCIAS SOCIALES	1	0	1	100%	-	1	0	1	100%	-	0	0	0	-	-	2	0	2	100%	-
HUMANIDADES	1	0	1	100%	-	3	1	2	100%	-	0	0	0	-	-	0	0	0	-	-
MULTIDISCIPLINARIO	0	0	0	-	-	0	0	0	-	-	0	0	0	-	-	0	0	0	-	-
SIN INFORMACIÓN	0	0	0	-	-	0	0	0	-	-	0	0	0	-	-	0	0	0	-	-
<b>TOTAL</b>	<b>24</b>	<b>0</b>	<b>24</b>	<b>100%</b>	<b>-</b>	<b>32</b>	<b>11</b>	<b>21</b>	<b>100%</b>	<b>-</b>	<b>19</b>	<b>4</b>	<b>15</b>	<b>100%</b>	<b>-</b>	<b>25</b>	<b>4</b>	<b>21</b>	<b>100%</b>	<b>-</b>

INSTITUCIÓN	2008					2009					2010					2011				
	P	FB	A	T	M (M\$)	P	FB	A	T	M (M\$)	P	FB	A	T	M (M\$)	P	FB	A	T	M (M\$)
EMPRESAS	0	0	0	-	-	0	0	0	-	-	0	0	0	-	-	0	0	0	-	-
ESTADO	1	0	1	100%	-	0	0	0	-	-	0	0	0	-	-	0	0	0	-	-
IPSFL	4	0	4	100%	-	15	1	14	100%	-	12	4	8	100%	-	19	4	15	100%	-
EDUCACIÓN SUPERIOR	19	0	19	100%	-	17	10	7	100%	-	7	0	7	100%	-	6	0	6	100%	-
ORGANISMO INTERNACIONAL	0	0	0	-	-	0	0	0	-	-	0	0	0	-	-	0	0	0	-	-
SIN INFORMACIÓN	0	0	0	-	-	0	0	0	-	-	0	0	0	-	-	0	0	0	-	-
<b>TOTAL</b>	<b>24</b>	<b>0</b>	<b>24</b>	<b>100%</b>	<b>-</b>	<b>32</b>	<b>11</b>	<b>21</b>	<b>100%</b>	<b>-</b>	<b>19</b>	<b>4</b>	<b>15</b>	<b>100%</b>	<b>-</b>	<b>25</b>	<b>4</b>	<b>21</b>	<b>100%</b>	<b>-</b>

P: Proyectos Postulados    FB: Proyectos Fuera de Bases    A: Proyectos Adjudicados    T: Tasa de Adjudicación    M: Montos Comprometidos    -: No Aplica

# PROGRAMA DE FORMACIÓN DE CAPITAL HUMANO AVANZADO

## BECAS NACIONALES TÉRMINO DE TESIS DOCTORAL

REGIONES		2008					2009					2010					2011				
		P	FB	A	T	M (M\$)	P	FB	A	T	M (M\$)	P	FB	A	T	M (M\$)	P	FB	A	T	M (M\$)
XV	ARICA Y PARINACOTA	0	0	0	-	-	0	0	0	-	-	0	0	0	-	-	0	0	0	-	-
I	TARAPACÁ	0	0	0	-	-	1	0	1	100%	-	0	0	0	-	-	0	0	0	-	-
II	ANTOFAGASTA	0	0	0	-	-	1	0	1	100%	-	5	2	1	33%	-	5	5	0	-	-
III	ATACAMA	0	0	0	-	-	0	0	0	-	-	0	0	0	-	-	0	0	0	-	-
IV	COQUIMBO	0	0	0	-	-	0	0	0	-	-	0	0	0	-	-	0	0	0	-	-
V	VALPARAÍSO	0	0	0	-	-	25	3	11	50%	-	23	0	7	30%	-	21	20	1	100%	-
RM	METROPOLITANA	0	0	0	-	-	152	7	59	41%	-	163	5	54	34%	-	185	163	16	73%	-
VI	LIBERTADOR GENERAL BERNARDO O´HIGGINS	0	0	0	-	-	0	0	0	-	-	1	0	0	0%	-	1	1	0	-	-
VII	MAULE	0	0	0	-	-	11	0	1	9%	-	6	0	0	0%	-	7	5	2	100%	-
VIII	BIOBÍO	0	0	0	-	-	37	3	20	59%	-	46	2	23	52%	-	44	43	1	100%	-
IX	LA ARAUCANÍA	0	0	0	-	-	6	0	0	0%	-	7	0	3	43%	-	16	16	0	-	-
XIV	LOS RÍOS	0	0	0	-	-	9	0	1	11%	-	10	0	1	10%	-	7	6	1	100%	-
X	LOS LAGOS	0	0	0	-	-	0	0	0	-	-	5	0	4	80%	-	0	0	0	-	-
XI	AYSÉN DEL GENERAL CARLOS IBÁÑEZ DEL CAMPO	0	0	0	-	-	0	0	0	-	-	0	0	0	-	-	0	0	0	-	-
XII	MAGALLANES Y ANTÁRTICA CHILENA	0	0	0	-	-	0	0	0	-	-	0	0	0	-	-	0	0	0	-	-
-	SIN INFORMACIÓN	142	1	82	58%	-	0	0	0	-	-	0	0	0	-	-	1	1	0	-	-
-	EXTRANJERO	0	0	0	-	-	5	1	2	50%	-	0	0	0	-	-	0	0	0	-	-
<b>TOTAL</b>		<b>142</b>	<b>1</b>	<b>82</b>	<b>58%</b>	<b>-</b>	<b>247</b>	<b>14</b>	<b>96</b>	<b>41%</b>	<b>-</b>	<b>266</b>	<b>9</b>	<b>93</b>	<b>36%</b>	<b>-</b>	<b>287</b>	<b>260</b>	<b>21</b>	<b>78%</b>	<b>-</b>

P: Proyectos Postulados    FB: Proyectos Fuera de Bases    A: Proyectos Adjudicados    T: Tasa de Adjudicación    M: Montos Comprometidos    -: No Aplica

# PROGRAMA DE FORMACIÓN DE CAPITAL HUMANO AVANZADO

## BECAS NACIONALES TÉRMINO DE TESIS DOCTORAL

DISCIPLINAS	2008					2009					2010					2011				
	P	FB	A	T	M (M\$)	P	FB	A	T	M (M\$)	P	FB	A	T	M (M\$)	P	FB	A	T	M (M\$)
CIENCIAS NATURALES	90	1	53	60%	-	137	8	59	46%	-	130	5	50	40%	-	151	141	9	90%	-
INGENIERÍA Y TECNOLOGÍA	14	0	8	57%	-	24	1	5	22%	-	40	3	10	27%	-	42	34	5	63%	-
CIENCIAS MÉDICAS Y DE LA SALUD	15	0	11	73%	-	17	0	8	47%	-	29	0	8	28%	-	22	20	2	100%	-
CIENCIAS AGRÍCOLAS	10	0	4	40%	-	24	1	3	13%	-	24	1	6	26%	-	16	15	1	100%	-
CIENCIAS SOCIALES	3	0	0	0%	-	18	1	6	35%	-	20	0	6	30%	-	29	26	2	67%	-
HUMANIDADES	10	0	6	60%	-	27	3	15	63%	-	23	0	13	57%	-	27	24	2	67%	-
MULTIDISCIPLINARIO	0	0	0	-	-	0	0	0	-	-	0	0	0	-	-	0	0	0	-	-
SIN INFORMACIÓN	0	0	0	-	-	0	0	0	-	-	0	0	0	-	-	0	0	0	-	-
<b>TOTAL</b>	<b>142</b>	<b>1</b>	<b>82</b>	<b>58%</b>	<b>-</b>	<b>247</b>	<b>14</b>	<b>96</b>	<b>41%</b>	<b>-</b>	<b>266</b>	<b>9</b>	<b>93</b>	<b>36%</b>	<b>-</b>	<b>287</b>	<b>260</b>	<b>21</b>	<b>78%</b>	<b>-</b>

SEXO	2008					2009					2010					2011				
	P	FB	A	T	M (M\$)	P	FB	A	T	M (M\$)	P	FB	A	T	M (M\$)	P	FB	A	T	M (M\$)
MUJER	56	1	29	53%	-	117	8	45	41%	-	131	3	44	34%	-	136	121	12	80%	-
HOMBRE	86	0	53	62%	-	130	6	51	41%	-	135	6	49	38%	-	151	139	9	75%	-
SIN INFORMACIÓN	0	0	0	-	-	0	0	0	-	-	0	0	0	-	-	0	0	0	-	-
<b>TOTAL</b>	<b>142</b>	<b>1</b>	<b>82</b>	<b>58%</b>	<b>-</b>	<b>247</b>	<b>14</b>	<b>96</b>	<b>41%</b>	<b>-</b>	<b>266</b>	<b>9</b>	<b>93</b>	<b>36%</b>	<b>-</b>	<b>287</b>	<b>260</b>	<b>21</b>	<b>78%</b>	<b>-</b>

P: Proyectos Postulados    FB: Proyectos Fuera de Bases    A: Proyectos Adjudicados    T: Tasa de Adjudicación    M: Montos Comprometidos    -: No Aplica

## NOTAS

1. En las tablas de regiones, se señala la región de residencia de los postulantes y no aquella donde continuarán sus estudios.
2. Los números presentados en estas tablas corresponden al momento del fallo de los concursos y no incluyen los recursos de reposición ni representan el total de becas adjudicadas.
3. Las becas CONICYT-Internacional de Cotutela corresponden a dos concursos en el 2008 y a dos concursos en el 2009:

	2008	2009	2010	2011
COTUTELAS CON FRANCIA	X	X		
COTUTELAS CON BÉLGICA	X	X		

4. Las becas CONICYT-Internacional de Doctorado corresponden a diez concursos en el 2008 y a cinco en el 2009:

	2008	2009	2010	2011
WAGENINGEN	X			
MASTER 2	X			
INRIA		X		
WELLINGTON		X		
ASHRUS	X			
BICENTENARIO	X			
FULBRIGHT BIO	X	X		
FULBRIGHT CONICYT	X	X		
CAMBRIDGE	X			
DAAD		X		
GESTIÓN PROPIA	X			
MELBOURNE	X			
QUEENSLAND	X			

5. Las becas CONICYT-Internacional de Magíster corresponden a dos concursos en el 2008:

	2008	2009	2010	2011
BICENTENARIO	X			
GESTIÓN PROPIA	X			

6. Las becas CONICYT-Internacional de Pasantías corresponden a dos concursos en el 2008 y uno en el 2009:

	2008	2009	2010	2011
GESTIÓN PROPIA	X			
FULBRIGHT	X			
INRIA		X		

7. Las becas CONICYT-Internacional de Profundización y Otras corresponden a un concurso en el 2008 y a dos concursos en el 2009:

	2008	2009	2010	2011
APOYO A LA REALIZACIÓN DE TESIS FULBRIGHT	X			
DAAD POSTDOCTORADO		X		
DAAD PROFUNDIZACIÓN		X		

8. En los años 2008 y 2009, Apoyo a la Realización de Tesis Doctoral tuvo dos concursos por año.
9. La disciplina corresponde a la disciplina del evento, independientemente del programa de estudios de los postulantes.
10. En los años 2008 y 2009, el concurso de Cursos Cortos en el Extranjero tuvo dos concursos por año.
11. En Doctorado para Extranjeros se estimó la región de residencia a partir de la universidad donde cursaban estudio los postulantes. Esto no es residencia definitiva.
12. La disciplina corresponde a aquella de los congresos, independientemente del programa de estudios de los postulantes.
13. En los años 2008, 2009 y 2010, el concurso de Sociedades Científicas tuvo dos concursos por año.
14. No incluye el concurso de Subespecialidades Médicas Becas Chile para el año 2009, por no tener toda la información requerida.
15. No se cuenta con la información respecto de las disciplinas y del sexo, para todos los postulantes. Sólo se cuenta con la información para aquellos proyectos adjudicados o fuera de bases, tal como se muestran en la tabla.