



Comisión Nacional de Investigación  
Científica y Tecnológica - CONICYT

## MANUAL DE USUARIO SISTEMA DE POSTULACIÓN EN LINEA

### Registro en el Sistema y Recuperación de Contraseña

<http://spl.conicyt.cl>

CONICYT  
PROGRAMA FORMACIÓN DE CAPITAL HUMANO AVANZADO

### CONTENIDOS

REGISTRO EN SISTEMA DE POSTULACIÓN EN LÍNEA .....	2
TIPS A CONSIDERAR .....	5
RECUPERAR CLAVE EN SPL.....	6



Comisión Nacional de Investigación  
Científica y Tecnológica - CONICYT

## REGISTRO EN SISTEMA DE POSTULACIÓN EN LÍNEA

1. Ingresar al sitio <http://spl.conicyt.cl/auth/> y dirigirse a “Regístrate Aquí”.

CONICYT  
Comisión Nacional de Investigación Científica y Tecnológica  
**SISTEMA DE AUTENTICACION**

Home Consultas Ayuda

CREAR UNA CUENTA

Registre su correo

Verifique su correo electrónico

Presione el link

Complete el formulario

Iniciar sesión

Correo  
Correo electrónico

Clave  
Contraseña

¿No puedes acceder a tu cuenta?

Iniciar sesión

Regístrate aquí  
Si usted postula por primera vez, debe registrarse como un usuario nuevo. Favor hacer click [Aquí](#)

Recuperar clave  
Si usted ya se encuentra registrado y no recuerda su contraseña, favor de hacer click en [Recuperar clave](#)

Concursos disponibles  
A través de este sistema Web usted podrá postular a los distintos concursos de Conicyt que se encuentren disponibles en el periodo.

Ayuda  
Cualquier consulta usted puede hacerla llegar a través del servicio [Oirs](#) de Conicyt.



## Comisión Nacional de Investigación Científica y Tecnológica - CONICYT

- Ingrese el correo electrónico que desea registrar como usuario en el **SPL** y presione el botón de “**Siguiente Paso**”.

**Registrarse** CONICYT

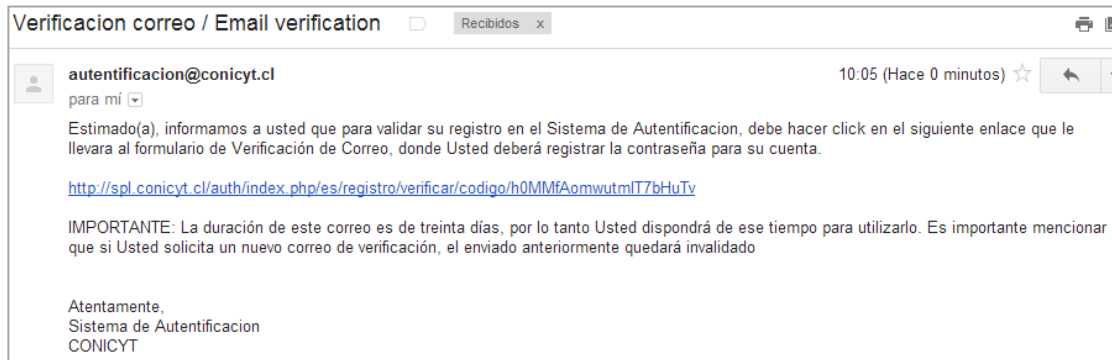
A su correo electrónico le enviará un link. El enlace lo direccionará al sitio de verificación de cuenta. Recuerde que su correo electrónico es fundamental para interactuar con el sistema.

Correo

Correo electrónico

Iniciar sesión Siguiente paso

- Recibirá automáticamente en su correo electrónico un correo de **autenticación@conicyt.cl**, en donde deberá hacer click en la dirección URL que viene en el mensaje para activar su cuenta.



**IMPORTANTE:** Considere que según la configuración de su cuenta de correo, el mensaje de Verificación, puede ser almacenado en su **bandeja de correo no deseado o Spam**. Se sugiere revisar en esta carpeta en caso de no recibir el correo en la bandeja de entrada.

También, en algunos casos debido a los filtros de seguridad de cada cuenta, el correo electrónico puede tardar unos minutos en ser recibido.



## Comisión Nacional de Investigación Científica y Tecnológica - CONICYT

- Al dirigirse a la dirección URL contenida en el correo electrónico de verificación, deberá ingresar su contraseña para el sistema. La clave creada junto al correo electrónico ingresado serán su forma de acceder a su cuenta en el Sistema de Postulación en Línea de CONICYT.

### Verificación CONICYT

Pegue el código de verificación que le fue enviado a su correo y a continuación ingrese una clave que desea utilizar

Código

Clave

Repetir Clave

[Siguiente paso](#)

- Ingrese sus datos personales. Una vez terminado presione el botón **Guardar**.

### Editar usuario

**ATENCIÓN:**

- Los campos señalados con asterisco (\*) son obligatorios.
- El RUN es obligatorio en el caso de Chilenos y Extranjeros Residentes.
- Si usted es Extranjero y no reside en Chile, no debe ingresar RUN (no es obligatorio). El uso del pasaporte es opcional.

RUN (\*)

Pasaporte

Primer nombre (\*)

Segundo nombre

Apellido paterno (\*)

Apellido materno

Nacionalidad (\*)

Tipo de visa chilena (sólo extranjeros)

Fecha de nacimiento (\*)

Sexo (\*)

[Volver](#) [Guardar](#)



## Comisión Nacional de Investigación Científica y Tecnológica - CONICYT

**Nota:** El campo **Apellido Materno**, es *obligatorio para usuarios de nacionalidad chilena* postulación a concursos del **Programa Formación de Capital Humano Avanzado**.

- Una vez que se guarden los cambios se desplegarán los mensajes que sus datos han sido guardados exitosamente: **“Sus datos han sido almacenados correctamente”**.

Editar usuario

Sus datos han sido almacenados correctamente. x

**ATENCIÓN:**

- Los campos señalados con asterisco (\*) son obligatorios.
- El RUN es obligatorio en el caso de Chilenos y Extranjeros Residentes.
- Si usted es Extranjero y no reside en Chile, no debe ingresar RUN (no es obligatorio). El uso del pasaporte es opcional.

Sus datos han sido almacenados correctamente. x

RUN (\*)

Pasaporte 123456789

### TIPS A CONSIDERAR

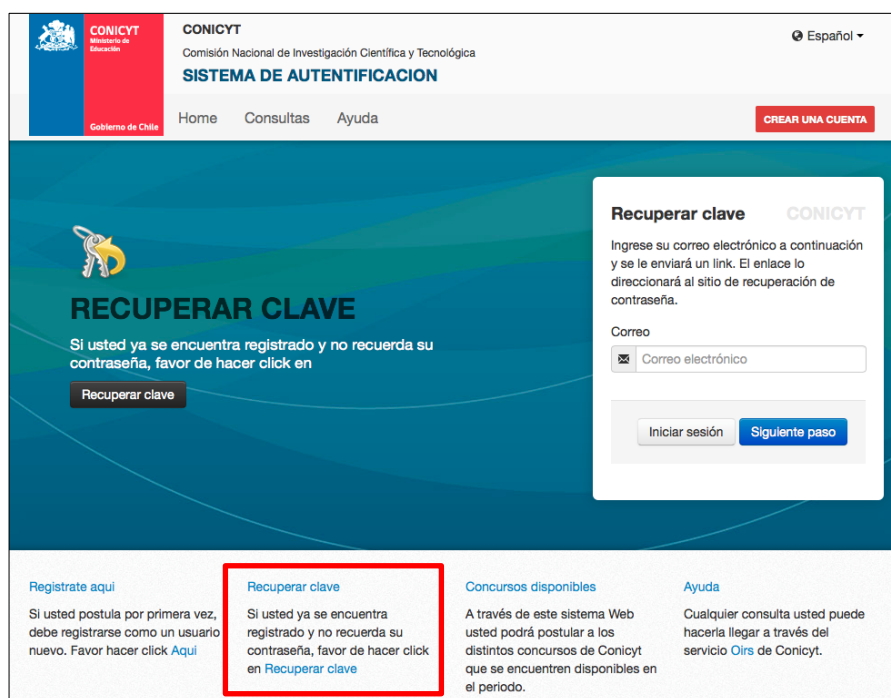
- Al generar su clave, no utilice caracteres especiales** como la letra “ñ”, ya que podrían generar incidencias al momento de confirmar el envío de su postulación.
- Si el correo electrónico utilizado ya se encuentra registrado, el sistema alertará: **“Su RUT está asociado a otra cuenta”**, por lo que no debe crear una cuenta nueva. El mensaje indica que **usted ya posee una cuenta en nuestro sistema**, por lo que basta con recuperar clave del correo ya ingresado.
- En caso de que no recuerde con qué correo se encuentra registrado, se recomienda enviar un mensaje a la plataforma OIRS <http://www.conicyt.cl/oirs>, indicando sus datos personales a fin de poder señalarle el correo electrónico registrado en el Sistema de Postulación en Línea, o bien modificarlo, en caso que el correo que tenga registrado se encuentre en desuso.
- Si al registrarse, usted no recibe el correo de verificación, revise la bandeja de **“Correo No Deseado”** o **“Spam”** de su cuenta. Algunas casillas de correo al desconocer el remitente y contener una dirección URL desconocida, por motivos de seguridad y configuración lo derivan a los filtros anteriormente mencionados.
- El campo **RUN para registro en el sistema de postulación es obligatorio solamente para chilenos y extranjeros residentes**. En caso que usted declare una nacionalidad distinta a la chilena, el campo de RUN no es obligatorio. El RUN como dato, se validará según cada convocatoria y sus respectivos requisitos.



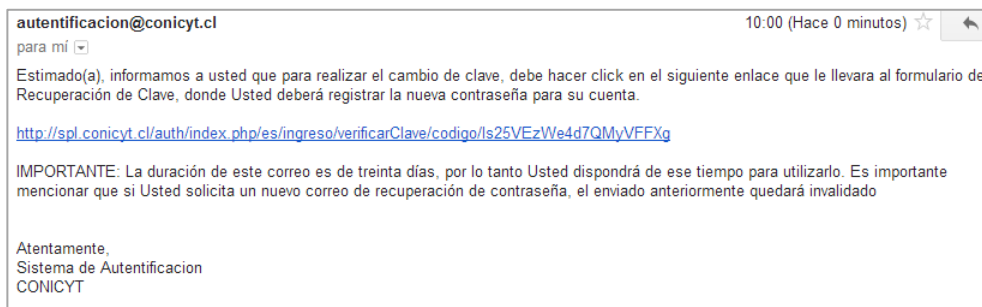
Comisión Nacional de Investigación Científica y Tecnológica - CONICYT

## RECUPERAR CLAVE EN SPL

1. Ingresar a <http://spl.conicyt.cl/auth/> y seleccionar “Recuperar Clave”.
2. Ingresar la dirección de correo electrónico que se encuentra registrada en SPL y presione el botón “Siguiete Paso”.



3. Recibirá un correo electrónico con una dirección URL en la cual debe ingresar.





### Comisión Nacional de Investigación Científica y Tecnológica - CONICYT

- Al ingresar a la dirección URL, usted debe crear y confirmar la nueva contraseña. Para continuar debe presionar el botón **“Siguiete Paso”**.

**Recuperar Clave** CONICYT

Ingrese su nueva contraseña. Por favor no modifique el código de verificación registrado.

Código

Clave

Repetir Clave

[Siguiete paso](#)

- Al estar correctamente ingresada la nueva contraseña, el sistema lo validará con el mensaje: **“La Clave ha sido cambiada”**.

**Iniciar sesión** CONICYT

La clave ha sido cambiada. ×

Correo

Clave

[¿No puedes acceder a tu cuenta?](#)

[Iniciar sesión](#)