



COMISIÓN NACIONAL DE INVESTIGACIÓN
CIENTÍFICA Y TECNOLÓGICA

CONCURSO ASISTENCIA A EVENTOS PARA
ESTUDIANTES DE DOCTORADO
BECAS CONICYT

Convocatoria 2016



Objetivo

El objetivo del concurso es contribuir a la formación de **estudiantes de universidades chilenas pertenecientes a Programas de Doctorado acreditados** de conformidad a lo previsto en la Ley N° 20.129, ante la Comisión Nacional de Acreditación (CNA – Chile), **mediante la presentación de un trabajo de investigación en eventos a realizarse en Chile o en el extranjero** entre el 01 de junio de 2016 y el 30 de junio de 2017.





Requisitos

1. Ser **alumno regular de un Programa de Doctorado acreditado**, en conformidad a lo establecido en la Ley N° 20.129. Dicho programa de Doctorado deberá estar acreditado al momento del cierre de la postulación.
2. Encontrarse **aceptado/a de manera definitiva o en proceso de postulación al evento** para la presentación de un trabajo de investigación.
3. El evento deberá desarrollarse entre 01 de junio 2016 y el 30 de junio de 2017.





Definición

- 1. Evento:** Actividades académicas relacionadas con el programa de doctorado del/la postulante realizadas en Chile o en el extranjero, tales como congresos, simposios, conferencias, entre otros.





Beneficios

Beneficios sólo para aquellos becarios de Eventos a realizarse en el Extranjero:

- 1. Pasaje aéreo** en clase económica **y/o terrestre ida y vuelta**, desde la ciudad de residencia del/la becario/a en Chile hasta la ciudad donde se desarrollará el evento.
2. Un máximo de **US\$ 200 diarios**, hasta por un máximo total de **9 días**, equivalentes a US\$ 1.800 **para viáticos, hospedaje, traslados internos.**

Beneficios sólo para aquellos becarios de Eventos a realizarse en Chile:

- 1. Pasaje aéreo** en clase económica **y/o terrestre ida y vuelta**, desde la ciudad de residencia del/de la becario/a hasta la ciudad donde se desarrollará el evento.
2. Un máximo de **\$65.000 diarios**, hasta por un máximo total de **5 días**, equivalentes a \$325.000 **para viáticos, hospedaje y/o traslados internos.**



Postulación, Admisibilidad, Evaluación





Postulación

1. Los postulantes podían optar a las siguientes preferencias:

- i. Evento en Chile.
- ii. Evento en el Extranjero.

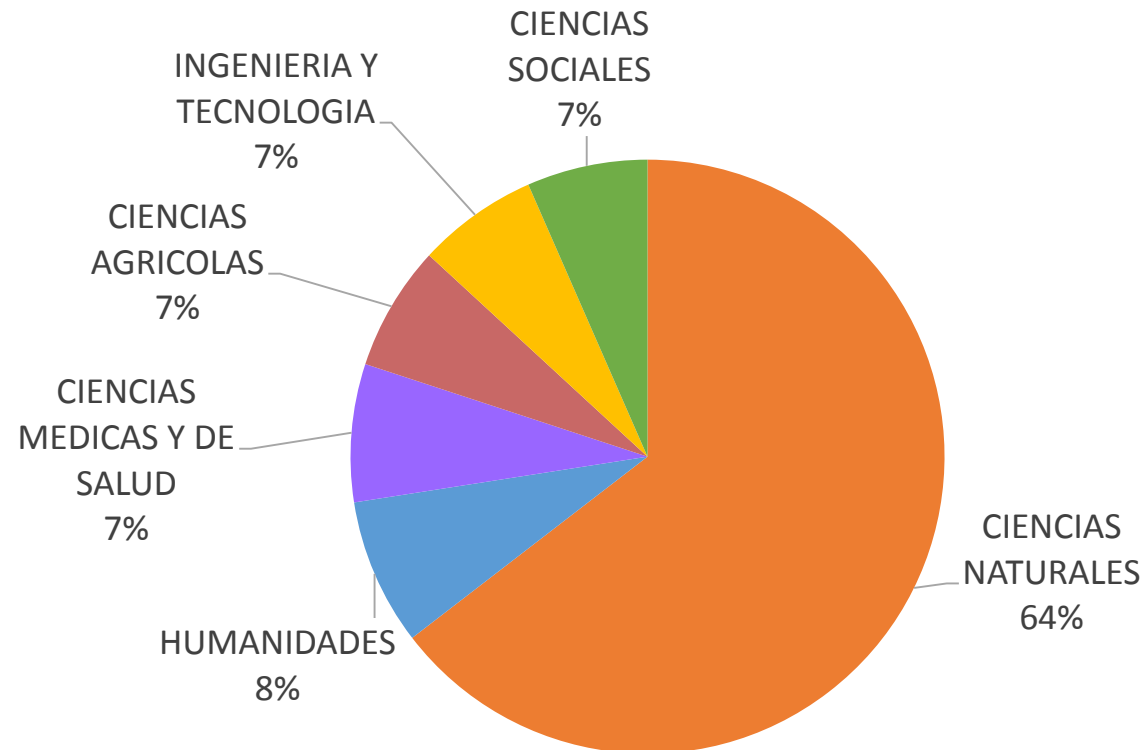
2. Las preferencias anteriores podían seleccionarse de acuerdo a las siguientes alternativas

- i. Sólo un Evento en Chile
- ii. Sólo un Evento en el Extranjero
- iii. Un Evento en Chile y un Evento en el Extranjero

Preferencias	Admisibles	% Admisibles
Evento en Chile	230	54%
Evento en Chile y Evento en el extranjero	134	31%
Evento en el extranjero	62	15%
Total	426	100%



Admisibles por área OCDE



N: 426

Admisibles por Institución de Origen

Institución de Origen	Admisibles	% Admisibles	Programas Acreditados*	% Oferta Acreditada
Universidad de Chile	119	28%	30	20%
Pontificia Universidad Católica de Chile	109	26%	30	20%
Universidad de Concepción	52	12%	21	14%
Universidad Andrés Bello	35	8%	4	3%
Universidad de Santiago de Chile	25	6%	10	7%
Universidad Austral de Chile	14	3%	7	5%
Universidad Técnica Federico Santa María	11	3%	2	1%
Universidad de Valparaíso	10	2%	3	2%
Universidad de La Serena	7	2%	1	1%
Pontificia Universidad Católica de Valparaíso	9	2%	4	3%
Universidad Alberto Hurtado	7	2%	2	1%
Universidad Católica Del Norte	4	1%	2	1%
Universidad de Talca	13	3%	5	3%
Universidad del Bío-Bío	3	1%	2	1%
Universidad Adolfo Ibáñez	2	0%	2	1%
Universidad de La Frontera	5	1%	4	3%
Universidad de Antofagasta	1	0%	2	1%
Otras	0	0%	17	11%
Total	426	100%	148+	100%

*Programas acreditados al cierre de la postulación según Información Oficial de la CNA-Chile

+Existen 11 programas acreditados en consorcio entre dos o mas universidades





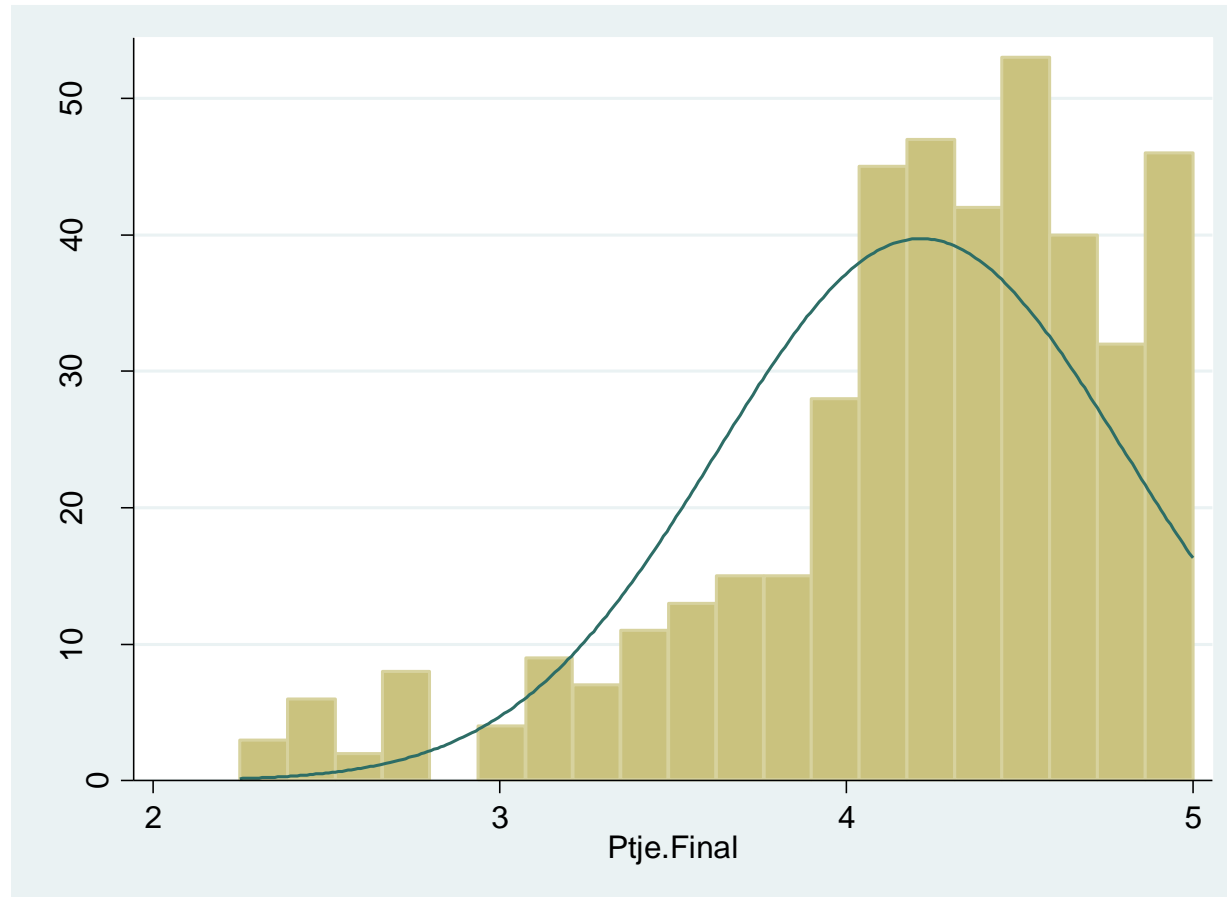
Evaluación

1. Las postulaciones admisibles fueron evaluadas por Comités de Evaluación que entregaron un puntaje final de evaluación dentro del rango de 0 a 5
2. Los Criterios de Evaluación son:

Desarrollo Docente	10%
Desarrollo de actividades de investigación	20%
Objetivo de estudio y fundamentación	10%
Declaración de Intereses	10%
Preferencias presentadas por el postulante	50%



Distribución puntajes finales



N	426
Media	4,215
Mediana	4,325
Desv. típica	0,588
Mínimo	2,250
Máximo	5,000

Comparativo concursos 2012-2016

Convocatoria	Postulantes	Admisibles	Seleccionados	Puntaje de Corte
2012	666	537 (81%)	426 (79%)	3,550
2013	486	341 (70%)	223 (65%)	4,000
2014	517	423 (82%)	207 (49%)	4,100
2015	548	461 (84%)	191 (41%)	4,350
2016	511	426 (83%)	171 (40%)	4,500



Seleccionados por Comité de Evaluación

Comité	Admisibles	Seleccionados	Tasa de Selección
Biología Celular y Molecular	87	40	46%
Biología Fisiológica y Bioquímica	55	25	45%
Cs. Químicas	42	15	36%
Biotecnología	38	14	37%
Cs. Médicas	32	13	41%
Ecología y Ciencias Naturales	31	12	39%
Letras	19	11	58%
Física y Astronomía	14	8	57%
Cs. Veterinarias	19	7	37%
Cs. de la Ingeniería I	13	5	38%
Cs. de la Ingeniería II	15	4	27%
Filosofía	5	4	80%
Agronomía y Forestal	10	2	20%
Sociología	9	2	22%
Arte	4	2	50%
Historia, Antropología y Arqueología	5	1	20%
Educación	4	1	25%
Urbanismo y Asentamientos Humanos	4	1	25%
Geología y Oceanografía	3	1	33%
Comunicación	2	1	50%
Arquitectura	1	1	100%
Cs. Políticas y Estudios Internacionales	1	1	100%
Psicología	7	0	0%
Computación e Informática	4	0	0%
Cs. Matemáticas	1	0	0%
Economía	1	0	0%
Total	426	171	40%

Seleccionados por Institución de Origen

Institución de Origen	Admisibles	Seleccionados	Tasa de Selección	% Seleccionados	Programas Acreditados*	% Oferta Acreditada
Universidad de Chile	119	54	45%	32%	30	20%
Pontificia Universidad Católica de Chile	109	52	48%	30%	30	20%
Universidad de Concepción	52	17	33%	10%	21	14%
Universidad Andres Bello	35	16	46%	9%	4	3%
Universidad de Santiago de Chile	25	7	28%	4%	10	7%
Universidad Austral de Chile	14	5	36%	3%	7	5%
Universidad Técnica Federico Santa María	11	4	36%	2%	2	1%
Universidad de Valparaíso	10	4	40%	2%	3	2%
Universidad de La Serena	7	3	43%	2%	1	1%
Pontificia Universidad Católica de Valparaíso	9	2	22%	1%	4	3%
Universidad Alberto Hurtado	7	2	29%	1%	2	1%
Universidad Católica Del Norte	4	2	50%	1%	2	1%
Universidad de Talca	13	1	8%	1%	5	3%
Universidad del Bío-Bío	3	1	33%	1%	2	1%
Universidad Adolfo Ibáñez	2	1	50%	1%	2	1%
Universidad de La Frontera	5	0	0%	0%	4	3%
Universidad de Antofagasta	1	0	0%	0%	2	1%
Otras	0	0	0%	0%	17	11%
Total	426	171	40%	100%	148⁺	100%

*Programas acreditados al cierre de la postulación según Información Oficial de la CNA-Chile

+Existen 11 programas acreditados en consorcio entre dos o mas universidades

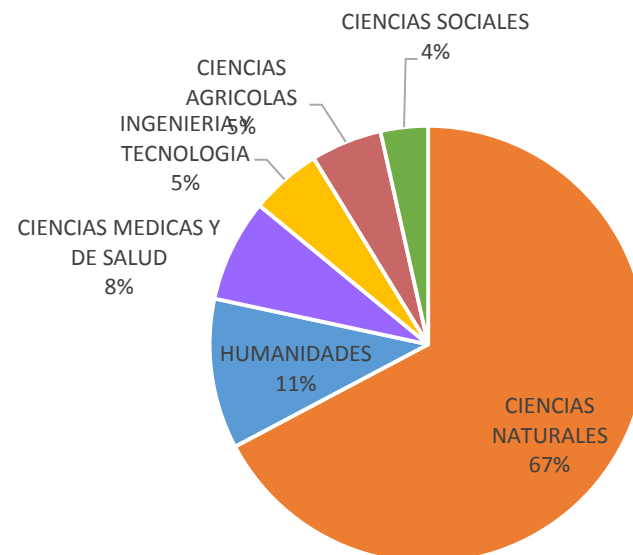
Seleccionados por tramo etario y sexo

Tramo Etario	Admisibles					Seleccionados				
	Total	Fem.	Mas.	%F	%M	Total	Fem.	Mas.	%F	%M
Igual o menor a 25 años	31	12	19	39%	61%	12	3	9	25%	75%
Entre 26 - 30 años	239	105	134	44%	56%	100	38	62	38%	62%
Entre 31 - 35 años	116	60	56	52%	48%	43	24	19	56%	44%
Entre 36 - 40 años	25	11	14	44%	56%	11	6	5	55%	45%
Mayor a 40 años	15	10	5	67%	33%	5	3	2	60%	40%
Total	426	198	228	46%	54%	171	74	97	43%	57%



Seleccionados por tipo de preferencias y Áreas OCDE

Preferencias	Admisibles	% Admisibles	Seleccionados	Tasa de Selección	% Seleccionados
Evento en Chile	134	31%	61	46%	36%
Evento en el Extranjero	230	54%	85	37%	50%
Evento en Chile y el Extranjero	62	15%	25	40%	14%
Total	426	100%	171	40%	100%



Seleccionados por área OCDE y país de destino

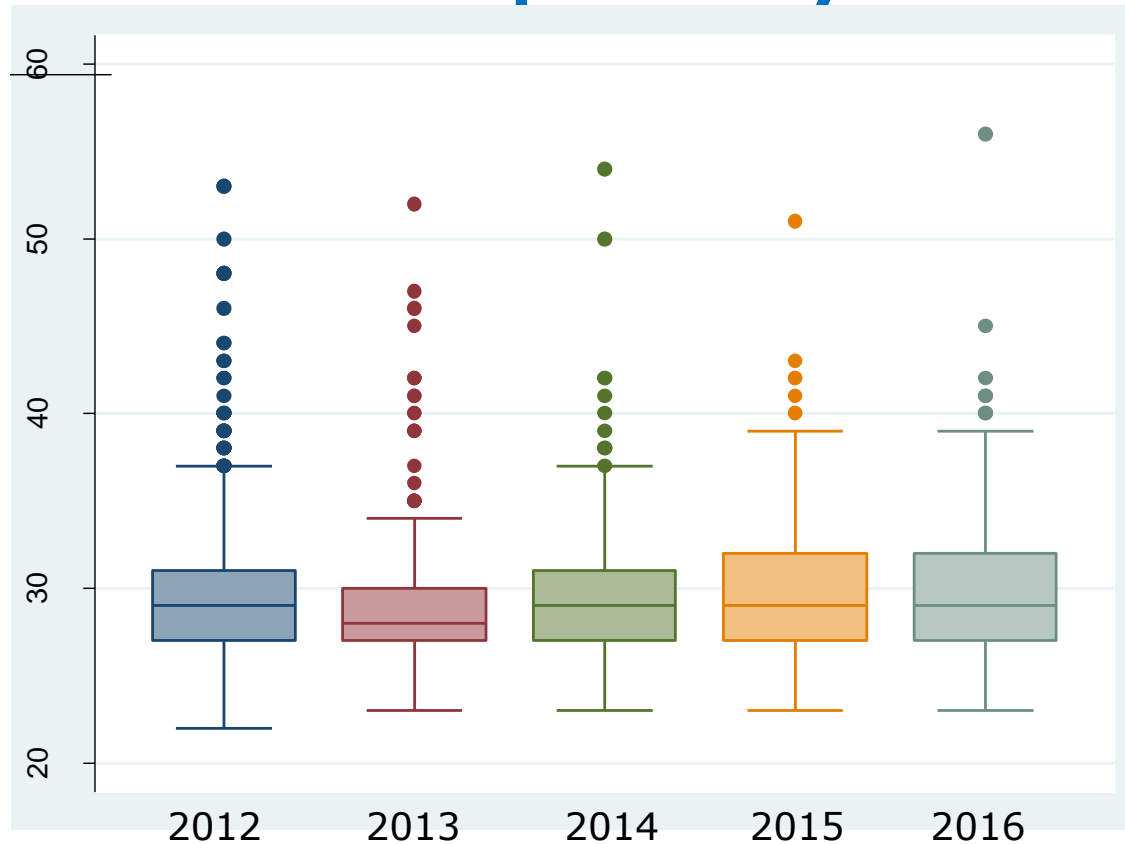


País de Destino	Ciencias Agrícolas	Ciencias Médicas y de Salud	Ciencias Naturales	Ciencias Sociales	Humanidades	Ingeniería y Tecnología	Total general
Chile	2	9	68	3	2	2	86
Estados Unidos	2	4	15	1	1	4	27
Argentina			9		4	1	14
México			8	1	1	1	11
Italia	1	1	4			2	8
Alemania			4				4
Reino Unido	1		3				4
Austria			2	1			3
España			1		2		3
Holanda			1	1	1		3
Irlanda	1		2				3
Suecia			3				3
Uruguay	1	1	1				3
Australia	1	1					2
Bélgica			2				2
Bolivia					2		2
Brasil			1		1		2
Canadá			2				2
Colombia					2		2
Dinamarca			2				2
República Checa			2				2
Ecuador					1		1
Francia					1		1
Japón					1		1
Nueva Zelandia			1				1
Panamá	1						1
Portugal			1				1
Singapur			1				1
Sudáfrica					1		1
Total	10	16	133	7	20	10	196*

*171 Seleccionados, 25 asisten a 2 eventos



Seleccionados por año y distribución etaria



Año	Selec.	Media	Mediana
2012	426	29,73	29
2013	223	29,45	28
2014	207	29,68	29
2015	191	29,97	29
2016	171	30,07	29



COMISIÓN NACIONAL DE INVESTIGACIÓN
CIENTÍFICA Y TECNOLÓGICA

CONCURSO ASISTENCIA A EVENTOS PARA
ESTUDIANTES DE DOCTORADO
BECAS CONICYT

Convocatoria 2016