



CONICYT
Ministerio de
Educación

Gobierno de Chile

Programa
Formación de Capital
Humano Avanzado

CONCURSO BECAS DE SUBESPECIALIDADES MÉDICAS EN EL EXTRANJERO BECAS CHILE

Convocatoria 2018

Objetivo

Otorgar becas a chilenos/as y extranjeros/as con permanencia definitiva en Chile, para iniciar o continuar estudios en programas de subespecialidad del área de la medicina humana, que se desarrollen de manera presencial, continua, total y exclusivamente en el extranjero, sin perjuicio del nivel de idioma correspondiente que posean al momento de la postulación.

Requisitos

1. Ser chileno/a o extranjero/a con permanencia definitiva en Chile.
2. Poseer el título de Médico Cirujano.
3. Estar habilitado/a para ejercer legalmente la profesión de médico en Chile.
4. Poseer, al momento de la postulación, la certificación de la Especialidad Médica correspondiente.

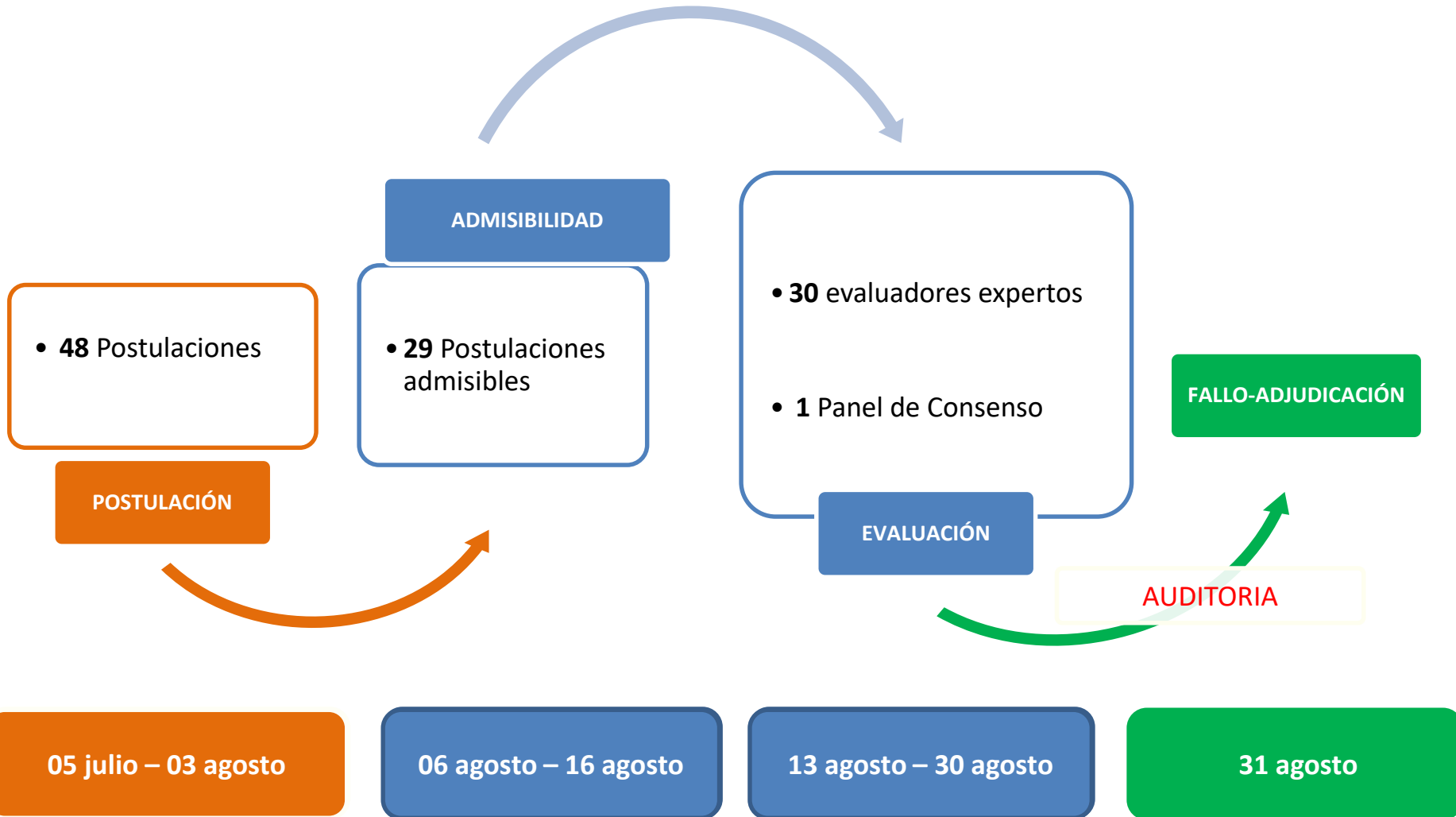
Requisitos

5. Al menos dos años de experiencia laboral en jornada de al menos 22 horas, en instituciones públicas como: Servicios de Salud Pública; establecimientos de salud municipal; las Fuerzas Armadas; Hospitales universitarios; servicios de la Administración del Estado, empresas fiscales e instituciones autónomas, entre otros.
6. Encontrarse aceptado/a de manera definitiva o condicional o ser alumno regular en una universidad o centro de investigación en el extranjero u otro para iniciar o continuar los estudios de Subespecialidad Médica.

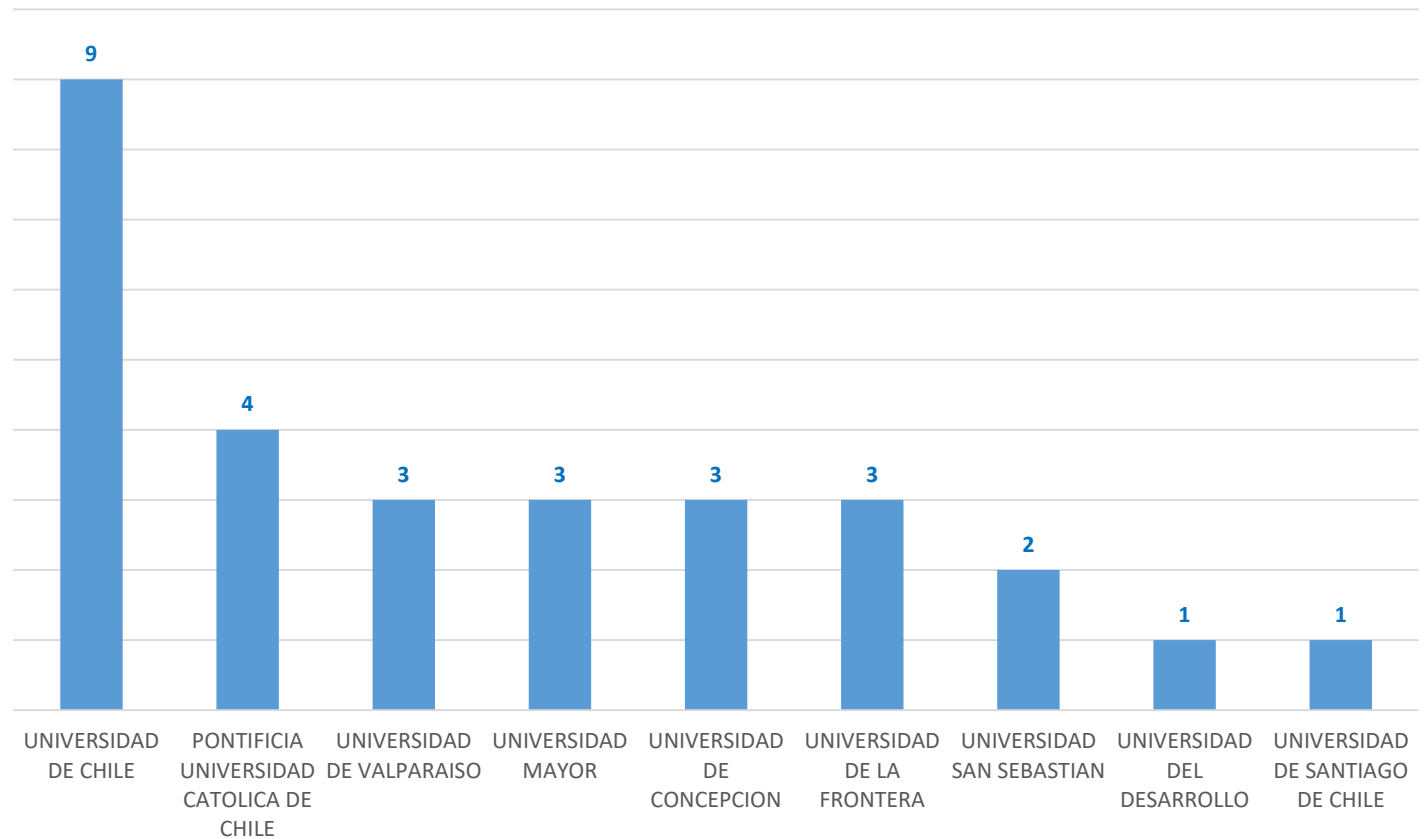
Beneficios

1. Un **pasaje de ida y vuelta**, en clase económica, al inicio y término del programa.
2. Costos de **arancel y matrícula**.
3. Asignación de **manutención** mensual para el/la becario/a durante el programa.
4. Asignación única de **instalación y de regreso** correspondiente a US \$500 y asignación anual para compra de **libros y/o materiales** de US \$300.
5. Prima anual de **seguro médico** para el/la becario/a por un monto máximo de US \$800.
6. Extensión de la asignación de manutención mensual para becarias con permiso de pre y post natal de hasta por seis meses en total.

Postulación, Admisibilidad, Evaluación

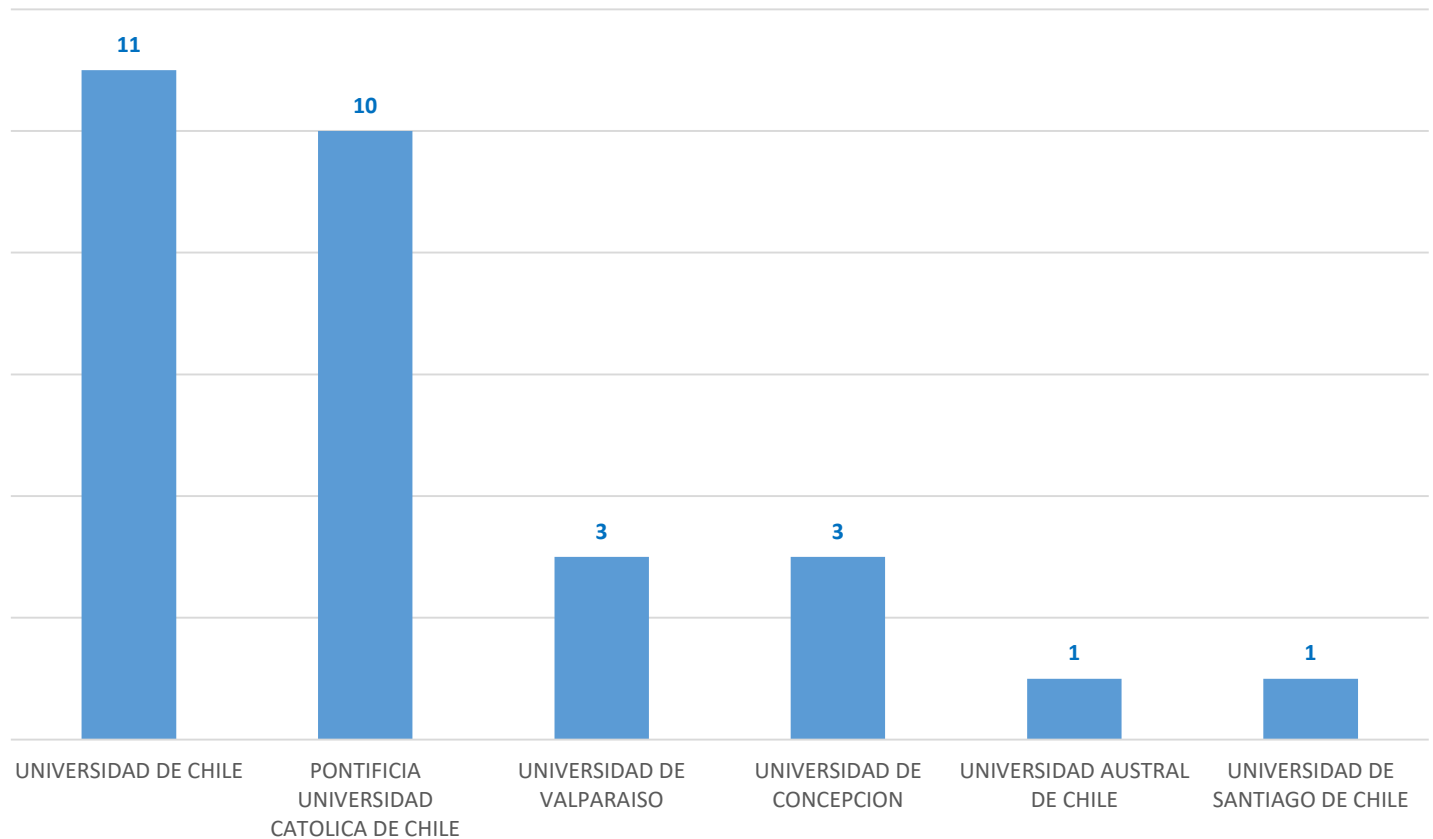


Admisibles por universidad de origen: Título



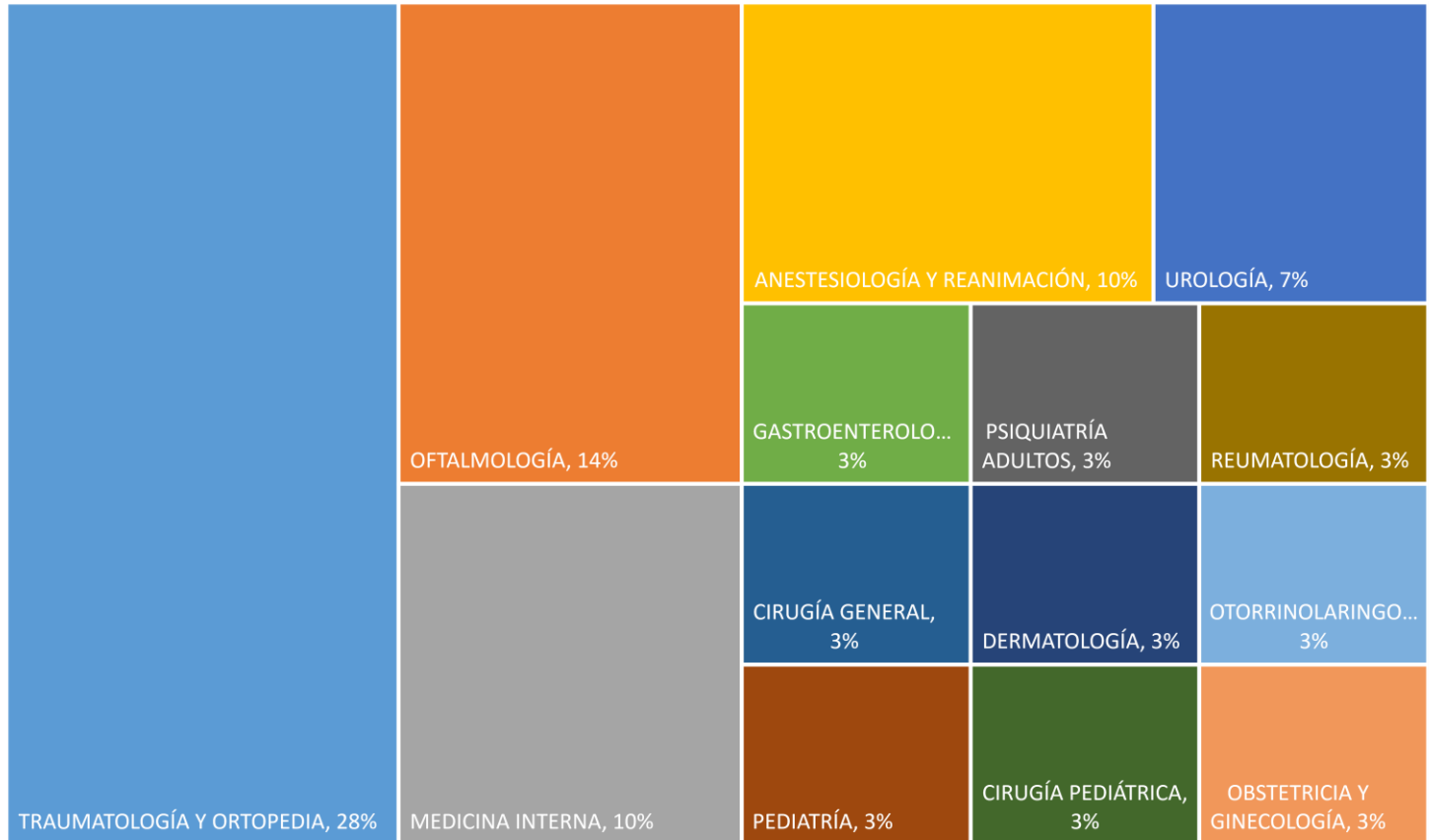
N: 29

Admisibles por universidad de origen: Especialidad



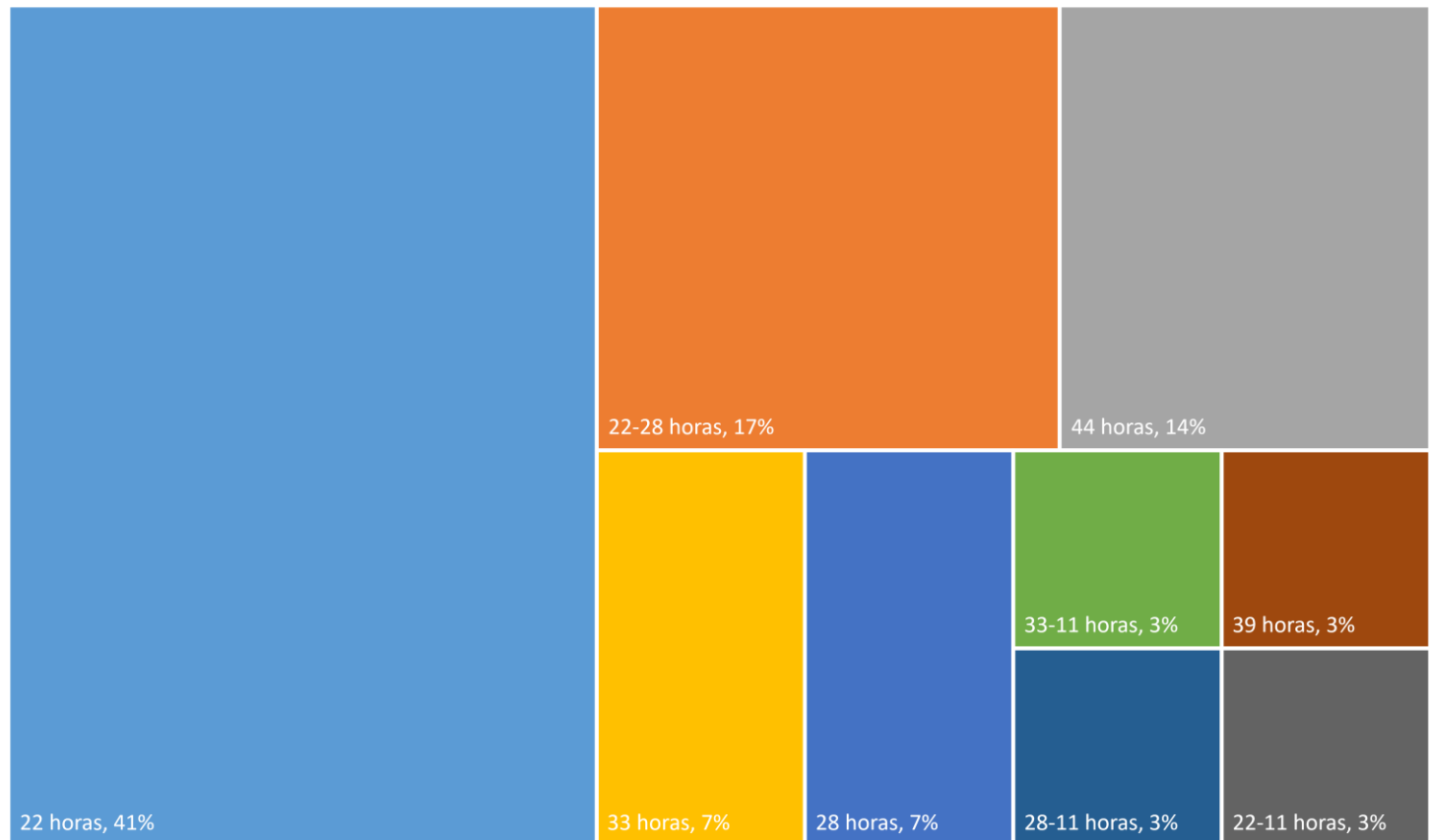
N: 29

Admisibles por especialidad



N: 29

Admisibles por jornada en salud pública



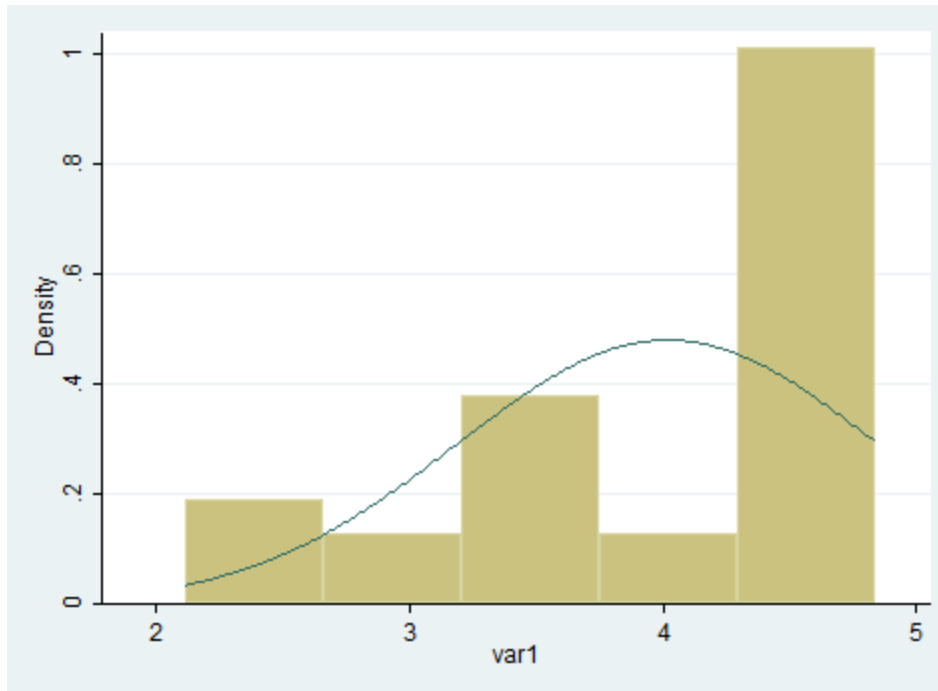
N: 29

Evaluación

1. Las postulaciones admisibles fueron evaluadas por el Comité de Evaluación que entregó un puntaje final de evaluación dentro del rango de 0 a 5.
2. Los Criterios de Evaluación son:

Criterios	Subcriterios	%
Los antecedentes académicos y/o trayectoria y/o experiencia laboral del/de la postulante. (40%)	Antecedentes académicos de pregrado	20%
	Trayectoria y experiencia laboral/asistencial relacionada con los objetivos de estudio	10%
	Desarrollo de actividades de docencia e investigación y estudios de postgrado	10%
Los objetivos y las razones en que el/la candidato/a funda la postulación. (30%)	Objetivo de Estudio	15%
	Declaración de intereses	10%
	Retribución del/de la postulante	5%
Nivel, calidad y trayectoria de la institución educacional extranjera como de los programas específicos de estudios donde se realizará el programa. (30%)	Nivel, calidad y trayectoria de la institución educacional extranjera como de los programas específicos de estudios donde se realizará el programa.	30%

Distribución de puntajes finales



N	29
Media	4,018
Mediana	4,422
Desv. típica	0,829
Mínimo	2,118
Máximo	4,84

Comparativo concursos 2013-2018

Convocatoria	Postulantes	Admisibles	Seleccionadas	Puntaje de Corte
2013	27	16 (59%)	9 (56%)	3,800
2014	42	13 (31%)	10 (77%)	3,776
2015	38	16 (42%)	12 (75%)	4,150
2016	32	12 (38%)	10 (83%)	4,325
2017	43	29 (67%)	18 (62%)	4,500
2018	48	29 (60%)	17 (59%)	4,242

Postulaciones seleccionadas por universidad de origen: Título

Intitución	Admisibles	Seleccionadas	Tasa de Selección	%
UNIVERSIDAD DE CHILE	9	4	44%	24%
PONTIFICIA UNIVERSIDAD CATOLICA DE CHILE	4	3	75%	18%
UNIVERSIDAD MAYOR	3	3	100%	18%
UNIVERSIDAD DE LA FRONTERA	3	3	100%	18%
UNIVERSIDAD DE CONCEPCION	3	2	67%	12%
UNIVERSIDAD DEL DESARROLLO	1	1	100%	6%
UNIVERSIDAD DE VALPARAISO	3	1	33%	6%
UNIVERSIDAD SAN SEBASTIAN	2	0	0%	0%
UNIVERSIDAD DE SANTIAGO DE CHILE	1	0	0%	0%
Total	29	17	59%	

Postulaciones seleccionadas por universidad de origen: Especialidad

Intitución	Admisibles	Seleccionadas	Tasa de Selección	%
PONTIFICIA UNIVERSIDAD CATOLICA DE CHILE	10	8	80%	47%
UNIVERSIDAD DE CHILE	11	5	45%	29%
UNIVERSIDAD DE VALPARAISO	3	2	67%	12%
UNIVERSIDAD AUSTRAL DE CHILE	1	1	100%	6%
UNIVERSIDAD DE CONCEPCION	3	1	33%	6%
UNIVERSIDAD DE SANTIAGO DE CHILE	1	0	0%	0%
Total	29	17	59%	

Postulaciones seleccionadas por Especialidad

Especialidad	Admisibles	Seleccionadas	Tasa de Selección	%
TRAUMATOLOGÍA Y ORTOPEDIA	8	3	38%	18%
OFTALMOLOGÍA	4	2	50%	12%
UROLOGÍA	2	2	100%	12%
ANESTESIOLOGÍA Y REANIMACIÓN	3	2	67%	12%
MEDICINA INTERNA	3	1	33%	6%
REUMATOLOGÍA	1	1	100%	6%
PSIQUIATRÍA ADULTOS	1	1	100%	6%
CIRUGÍA PEDIÁTRICA	1	1	100%	6%
GASTROENTEROLOGÍA	1	1	100%	6%
DERMATOLOGÍA	1	1	100%	6%
PEDIATRÍA	1	1	100%	6%
OBSTETRICIA Y GINECOLOGÍA	1	1	100%	6%
CIRUGÍA GENERAL	1	0	0%	0%
OTORRINOLARINGOLOGÍA	1	0	0%	0%
Total	29	17	59%	

Postulaciones seleccionadas por país de destino

Destino	Admisibles	Seleccionadas	Tasa de Selección	%
España	14	10	71%	59%
Estados Unidos de America	4	3	75%	18%
Reino Unido	3	2	67%	12%
Canada	2	2	100%	12%
Australia	2	0	0%	0%
Nueva Zelandia	1	0	0%	0%
Italia	2	0	0%	0%
Francia	1	0	0%	0%
Total	29	17	59%	

Postulaciones seleccionadas por institución de destino

Institución de destino	Admisibles	Seleccionadas	Tasa de Selección	%
HOSPITAL CLINIC DE BARCELONA	4	4	100%	12%
UNIVERSIDAD DE BARCELONA	2	2	100%	6%
UNIVERSITY OF TORONTO - THE HOSPITAL FOR SICK CHILDREN	2	2	100%	6%
ICAHN SCHOOL OF MEDICINE AT MOUNT SINAI	1	1	100%	3%
NYU LANGONE HEALTH - NEW YORK UNIVERSITY	1	1	100%	3%
JOHNS HOPKINS UNIVERSITY	1	1	100%	3%
CAMBRIDGE UNIVERSITY HOSPITALS	1	1	100%	3%
HOSPITAL PUERTA DE HIERRO-MAJADAHONDA	1	1	100%	3%
UNIVERSIDAD AUTONOMA DE MADRID - HOSPITAL UNIVERSITARIO FUNDACION JIMENEZ DIAZ	1	1	100%	3%
HOSPITAL SANT JOAN DE DEU - UNIVERSIDAD DE BARCELONA	1	1	100%	3%
HOSPITAL UNIVERSITARI VALL D'HEBRON - UNIVERSIDAD AUTONOMA DE BARCELONA	1	1	100%	3%
MOORFIELDS EYE HOSPITAL	1	1	100%	3%
HOSPITAL UNIVERSITARI I POLITECNIC LA FE	1	0	0%	0%
UNIVERSITE CLAUDE-BERNARD LYON 1	1	0	0%	0%
UNIVERSIDAD AUTONOMA DE MADRID - HOSPITAL UNIVERSITARIO DEL NIÑO JESUS DE MADRID	1	0	0%	0%
ROYAL BROMPTON HOSPITAL	1	0	0%	0%
UNIVERSITY OF CALIFORNIA LOS ANGELES	1	0	0%	0%
SYDNEY SHOULDER RESEARCH INSTITUTE	1	0	0%	0%
UNIVERSIDAD AUTONOMA DE BARCELONA	1	0	0%	0%
AZIENDA OSPEDALIERO-UNIVERSITARIA PISANA	1	0	0%	0%
AUCKLAND DISTRICT HEALTH BOARD	1	0	0%	0%
UNIVERSITA DEGLI STUDI DI MILANO - INSITUTO ORTOPEDICO GALEAZZI	1	0	0%	0%
AUSTRALIAN INSTITUTE OF MUSCULO-SKELETAL RESEARCH	1	0	0%	0%
UNIVERSITAT INTERNACIONAL DE CATALUNYA (UIC)	1	0	0%	0%
Total	29	17	59%	

Postulaciones seleccionadas por jornada

Jornada (horas)	Admisibles	Seleccionadas	Tasa de Selección	%
22	12	7	58%	41%
22-28	5	4	80%	24%
44	4	3	75%	18%
39	1	1	100%	6%
33	2	1	50%	6%
22-11	1	1	100%	6%
28	2	0	0%	0%
33-11	1	0	0%	0%
28-11	1	0	0%	0%
Total	29	17	59%	

Postulaciones seleccionadas por tramo edad

Tramo Edad	Admisibles	Seleccionadas	Tasa de Selección	%
26-30 años	1	1	100%	6%
31-35 años	14	6	43%	35%
36-40 años	12	8	67%	47%
> 40 años	2	2	100%	12%
Total	29	17	59%	

Postulaciones seleccionadas por ranking de la institución de destino

Clasificación General

Tramo Ranking	Admisibles	Seleccionadas	Tasa de Selección	%
TOP 100	16	14	88%	82%
TOP 200	2	1	50%	6%
resto	11	2	18%	12%
Total	29	17	59%	

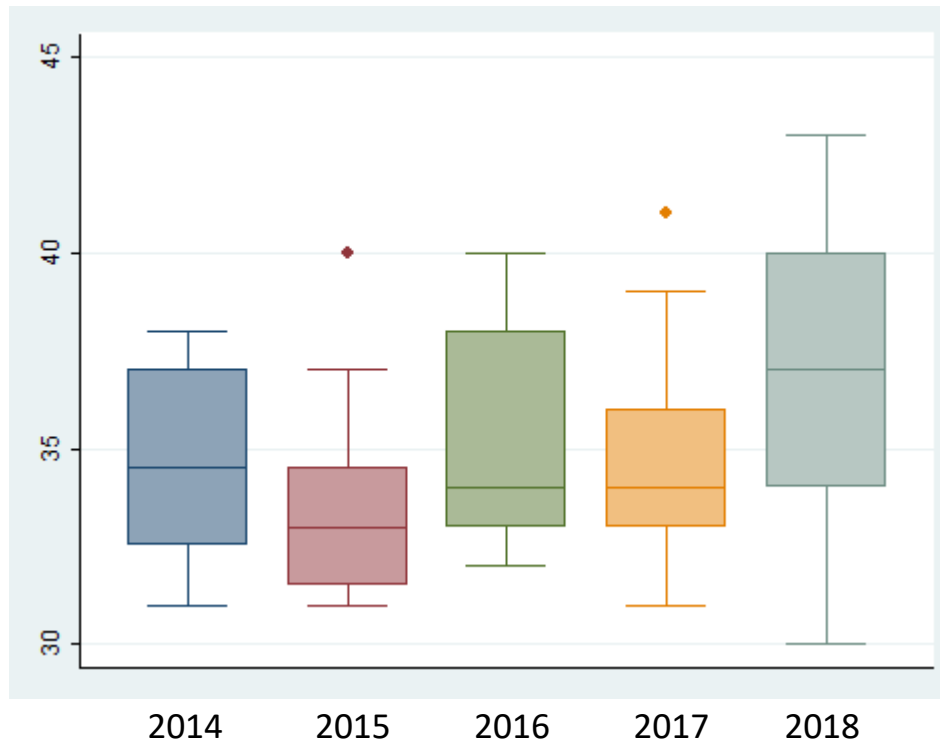
Clasificación Académicas

Tramo Ranking	Admisibles	Seleccionadas	Tasa de Selección	%
TOP 100	12	10	83%	91%
TOP 200	1	0	0%	0%
resto	4	1	25%	9%
Total	17	11	65%	

Clasificación No Académicas

Tramo Ranking	Admisibles	Seleccionadas	Tasa de Selección	%
TOP 100	4	4	100%	67%
TOP 200	1	1	100%	17%
resto	2	1	50%	17%
Total	7	6	86%	

Postulaciones seleccionadas por año y distribución de edad



Año	Selec.	Media	Mediana
2014	8	34,6	34,5
2015	12	33,6	33
2016	10	35,1	34
2017	18	34,6	34
2018	17	37	37

Comparativo concursos 2013-2018

Convocatoria	Postulantes	Admisibles	Seleccionadas	Puntaje de Corte
2013	27	16 (59%)	9 (56%)	3,800
2014	42	13 (31%)	10 (77%)	3,776
2015	38	16 (42%)	12 (75%)	4,150
2016	32	12 (38%)	10 (83%)	4,325
2017	43	29 (67%)	18 (62%)	4,500
2018	48	29 (60%)	17 (59%)	4,242