

GUÍA RÁPIDA DE POSTULACIÓN AL QUINTO CONCURSO NACIONAL DE CENTROS DE INVESTIGACIÓN EN ÁREAS PRIORITARIAS

FONDAP 2013

La postulación se efectuará sólo a través de la plataforma en línea en el sitio web de FONDAP www.conicyt.cl/fondap hasta la hora y fecha señaladas en las bases del Quinto Concurso Nacional de Centros en Investigación en Áreas Prioritarias FONDAP 2013.

The screenshot shows the website for the FONDAP 2013 competition. The header includes the logo of the Chilean Government and the text 'FONDAP Fondo de Financiamiento de Centros de Investigación en Áreas Prioritarias'. A navigation menu contains links for 'Home Fondap', 'Sobre Fondap', 'Concursos', 'Noticias', 'Estadísticas', and 'Centros Fondap'. The main content area features the title 'QUINTO CONCURSO NACIONAL DE CENTROS EN INVESTIGACIÓN EN ÁREAS PRIORITARIAS FONDAP 2013' and a sub-menu with options like 'Presentación', 'Áreas Prioritarias', 'Certificaciones', 'Financiamiento', 'Bitácora', and 'Documentos de Postulación'. A 'Postulación Abierta' box on the right states that the competition is open from 04-04-2013 to 04-06-2013, with 46 days remaining, and contains a green 'Postular' button highlighted by a red rectangular box.

Para ello el(la) Director(a) deberá ingresar información en línea y adjuntar los archivos en formato pdf no protegido, que se requieran para su postulación.

Una vez que haya seleccionado la opción Postular, el siguiente paso es registrarse como usuario. Esta acción sólo debe hacerla una vez. Para ello, acceda al sistema e ingrese su email; éste enviará un código de autorización. Tenga presente que el email es la única vía de contacto con el sistema, en consecuencia, no debe modificarlo durante todo el proceso de postulación.

Paso 1: registro de usuario

The screenshot displays the 'SISTEMA DE AUTENTIFICACION' page on the CONICYT website. The page has a blue header with the CONICYT logo and navigation links for 'Home', 'Consultas', and 'Ayuda'. A red arrow points to a 'CREAR UNA CUENTA' button in the top right corner. The main content area features a 'RECUPERAR CLAVE' section on the left and a login form on the right. The login form includes fields for 'Correo electrónico' and 'Contraseña', a '¿No puedes acceder a tu cuenta?' link, and an 'Iniciar sesión' button.

Paso 2: ingresar email con el cual desea crear su cuenta de usuario.

CREAR UNA CUENTA

Registrarse CONICYT

A su correo electrónico le será enviado un código de verificación, el cual le será solicitado en el paso siguiente. Recuerde que su correo electrónico es fundamental para interactuar con el sistema.

Correo

Regresar Siguiente paso

Paso 3: Ingresar código de verificación y la contraseña
Una vez recibido el código de autorización, usted podrá ingresar sus datos básicos en el formulario de verificación.

También puede acceder al formulario a través de la siguiente URL:
<http://spl.conicyt.cl/auth/index.php/es/registro/verificar>

CREAR UNA CUENTA

Verificación CONICYT

Pegue el código de verificación que le fue enviado a su correo y a continuación ingrese una clave que desea utilizar

Código

Clave

Repetir Clave

Siguiente paso

Paso 4: Ingresar datos básicos. Luego de finalizar su registro como usuario debe seleccionar la opción Sistemas.

Información

1. Los campos con asteriscos (*) son obligatorios
2. Debe ingresar RUN y/o Pasaporte

RUN (*)	<input type="text"/>
Pasaporte	<input type="text"/>
Primer nombre (*)	<input type="text"/>
Segundo nombre	<input type="text"/>
Apellido paterno (*)	<input type="text"/>
Apellido materno	<input type="text"/>
Nacionalidad (*)	Seleccione... <input type="button" value="v"/>
Tipo de visa chilena (sólo extranjeros)	Seleccione / Select <input type="button" value="v"/>
Fecha de nacimiento (*)	Díaz <input type="button" value="v"/> Mes <input type="button" value="v"/> Año <input type="button" value="v"/>
Sexo (*)	Seleccione / Select <input type="button" value="v"/>

Si UD es un nuevo usuario, seleccione primero la opción "Currículum de Postulación". Esta acción le permitirá generar y editar el CV que asociará a su postulación. Recuerde que debe completar su CV en la **Vista Investigador**.

2. Si desea iniciar una nueva postulación, deberá seleccionar la opción Concursos abiertos.

Para dudas y/o consultas, favor contacte a la mesa de ayuda indicada en las bases del Concurso al cual desea postular.

CONICYT

Sistemas de Acceso Público

Sistema

Currículum de Postulación	Acceder
Formulario de Postulación	Acceder
Postulaciones Simplificadas	Acceder


Para iniciar una postulación para Fondap debe seleccionar el concurso destacado en la siguiente imagen (link Postular)

Concursos abiertos Curriculum Vitae

Seleccione Concurso para iniciar Postulación

Id	Concurso	
10	RED ASESORES EXPLORA	Postular
18	I CONCURSO DE INVESTIGACIÓN TECNOLÓGICA FONDEF	Postular
19	FONDECYT Iniciación en Investigación 2013	Postular
20	BECAS CHILE DE MAGÍSTER EN EL EXTRANJERO CONVOCATORIA 2013	Postular
22	Quinto Concurso Nacional de Centros de Investigación en Áreas Prioritarias - FONDAP 2013	Postular
23	X CONCURSO NACIONAL DE PROYECTOS DE INVESTIGACIÓN Y DESARROLLO EN SALUD FONIS - ETAPA 1	Postular
24	II CONCURSO DE CIENCIA APLICADA FONDEF	Postular
25	POSTULACIÓN PARA PROYECTOS DE INTERCAMBIO ECOS - CONICYT CONVOCATORIA 2013	Postular
27	FONDECYT Postdoctorado 2014	Postular
29	POSTULACIÓN PARA PROYECTOS DE INTERCAMBIO 2013	Postular

Si UD ya tiene una postulación creada, debe seleccionar la opción Mis Postulaciones

 **CONICYT**
Ministerio de Educación
Gobierno de Chile

CONICYT
Comisión Nacional de Investigación Científica y Tecnológica

Español o oscar Riquelme ▾


GENESIS

Mis postulaciones Mis solicitudes ▾ Mis certificaciones Mi curriculum Concursos abiertos

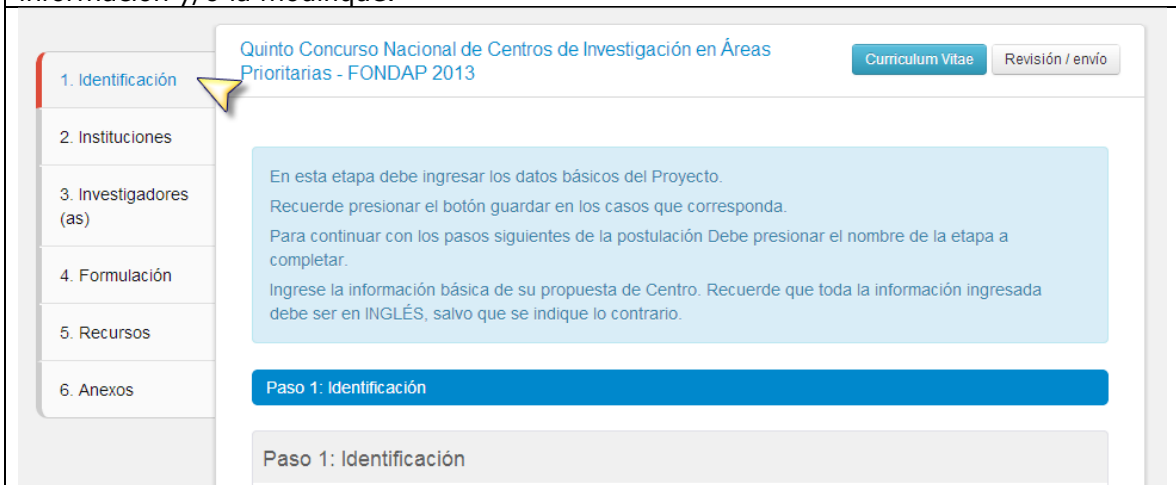
Listado de Postulaciones Curriculum Vitae

Id	Concurso	Fecha de creación	Estado	
9	BECA DE MAGISTER EN EL EXTRANJERO PARA PROFESIONALES DE LA EDUCACIÓN AÑO BECAS CHILE CONVOCATORIA 2011	7 de septiembre de 2011 → a las 23:42 ⌚	Termino de Proceso	🔍

Una vez que tenga una cuenta en el sistema, puede acceder al sitio de postulación, ingresando su nombre de usuario (mail registrado en el sistema) y contraseña



Una vez ingresado al sistema, usted puede acceder en forma independiente a cada etapa del proceso de formulación del proyecto. Tenga presente que el sistema no guarda automáticamente la información, por lo que recuerde guardar cada vez que ingrese información y/o la modifique.



El sistema permite hasta 30 minutos de inactividad; pasado dicho tiempo automáticamente se dará término a la sesión y deberá volver a conectarse. Recuerde guardar la información periódicamente.

Hay secciones en la postulación que deben ser ingresadas o seleccionadas en pantalla (por ejemplo: información general del proyecto y curriculum vitae) y otras en que debe bajar formularios en formato word o latex, completarlos y posteriormente subirlos al sistema en formato PDF no encriptado/protegido (Ver ayuda Conversión de documentos a formato PDF).

Para incorporar investigadores(as) principales y asociados(as) al proyecto ingrese el nombre, RUN (Rol Único Nacional), apellido(s) y dirección electrónica (email) de cada uno(a). El sistema enviará un email invitándolo(a) a participar en la propuesta. Luego, el(la) Investigador(a) deberá crear una cuenta de usuario en el sistema <http://spl.conicyt.cl/auth/> y seleccionar la opción Mis solicitudes. En ese menú deberá seleccionar la opción Mis solicitudes de participación. De forma paralela puede llenar el curriculum, con la información básica para participar en el proyecto, según las bases del concurso. El(Ella) podrá ver el proyecto (sin modificarlo) y si acepta, completar su currículum vitae.

En esta etapa se deben ingresar los antecedentes del (de la) Director(a), Subdirector(a), Investigadores(as) Principales e Investigadores(as) Asociados(as), si corresponde, que participarán en el Centro. Recuerde que todos los antecedentes sobre su línea de investigación deben ser ingresados en INGLÉS.

Paso 1: Investigadores

Paso 1: Investigadores

En esta etapa se deben ingresar los antecedentes del (de la) Director(a), Subdirector(a), Investigadores(as) Principales e Investigadores(as) Asociados(as), si corresponde, que participarán en el Centro. Recuerde que todos los antecedentes sobre su línea de investigación deben ser ingresados en INGLÉS.

(*) Información Obligatoria.

Director(a), Subdirector(a), Investigadores (as) Principal(es)

Director(a), Subdirector(a), Investigadores (as) Principal(es)

Toda la información ingresada al Sistema de Postulación en Línea debe ser en idioma INGLÉS, salvo que se indique lo contrario.

La sección revisión/envío permite visualizar la información que está incompleta (se muestra un mensaje al lado de la sección respectiva), que contiene errores o los archivos adjuntos que exceden el tamaño máximo permitido para cada sección. La suma de los archivos de su postulación no debe exceder 10 MB. Además en esa sección se despliegan en color rojo la información faltante del CV, en la pestaña "revisión de CV".

Quinto Concurso Nacional de Centros de Investigación en Áreas Prioritarias - FONDAP 2013

Revisión Postulación

Revisión Curriculum
Envío Postulación

Revisión

[Descargar Resúmenes en Español y Propuesta Económica](#)

[Descargar Research Curricula](#)

[Descargar Research Proposal](#)

Revisión Postulación

1. Identificación: Paso 1: Identificación

- Debe seleccionar Área Prioritaria
- Debe ingresar Nombre Centro
- Debe ingresar al menos una palabra clave
- Debe seleccionar Sector(es) de Aplicación
- Debe seleccionar Región(es) de Aplicación

Los(Las) Directores(as) postulantes son responsables de verificar que los archivos e información ingresada no esté duplicada o incorrecta. Por tanto, se recomienda revisar y corregir aspectos como: redacción, errores tipográficos, presentación de fórmulas, descripción y numeración de figuras/imágenes, precisión de las referencias bibliográficas citadas, antecedentes curriculares, consistencia en los montos y justificación de los recursos solicitados.

Después de haber ingresado toda la información requerida en el sistema y la sección Revisión no contenga errores, usted debe aceptar una declaración ante Conicyt, que dice relación con la veracidad de los antecedentes proporcionados en su postulación.

Posteriormente, podrá enviar su propuesta a la firma de todas las Instituciones participantes. A cada representante institucional le llegará una notificación, y deberá crear una cuenta en el sistema, luego ir al menú Mis Solicitudes y seleccionar la opción Solicitudes de patrocinio. Cada vez que un Representante Institucional acepte patrocinarla, usted recibirá una notificación por email. Cuando la última institución otorgue su patrocinio, se generará el Certificado de Recepción, el cual será incorporado en la versión oficial de la propuesta, al igual que el(los) Certificado(s) de Patrocinio institucional correspondiente(s). A partir de ese momento, usted podrá imprimir la versión oficial de su postulación y enviar el ejemplar anillado requerido a FONDAP, hasta el 24 de Junio de 2013, ubicado en Bernarda Morín N°551, tercer piso, Providencia, Santiago.

Esta deberá incluir las cartas compromiso originales, cuyas copias estarán además disponibles en el sistema de postulación en línea, una vez que las instituciones patrocinen la propuesta.

En el caso que el proyecto provenga de fuera de Santiago deberán ser despachados por correo rápido certificado o bus, e informar a CONICYT por correo electrónico a fondap@conicyt.cl o al fax (02) 2435 4353. La fecha de envío no debe ser posterior a la fecha y hora de cierre indicada en estas bases.

Antes de realizar su postulación en línea se sugiere revisar toda la información proporcionada para el concurso, especialmente lo que dice relación con los requisitos para postular, inhabilidades existentes, proceso de evaluación y criterios de evaluación (www.conicyt.cl).