



Comisión Nacional de Investigación
Científica y Tecnológica - CONICYT

INSTRUCTIVO SISTEMA DE POSTULACIÓN EN LÍNEA

Curriculum para postular a
Fondos de Investigación

<https://auth.conicyt.cl/>

FONDECYT

CONTENIDO:

1. [INGRESO AL SISTEMA](#)
2. [DATOS PERSONALES](#)
3. [ESTUDIOS](#)
4. [LÍNEAS DE INVESTIGACIÓN](#)
5. [EXPERIENCIA](#)
6. [PUBLICACIONES](#)
7. [PROYECTOS](#)





Comisión Nacional de Investigación Científica y Tecnológica - CONICYT

1. INGRESO AL SISTEMA

- 1.1. Ingrese al sitio <https://auth.conicyt.cl/>, con su nombre de usuario y clave, desde este mismo vínculo o desde los accesos habilitados en la página web de FONDECYT y en la ficha del concurso. Si no recuerda la clave o no se ha registrado, vaya al Instructivo de **“Registro en el Sistema de Postulación y Recuperación de Clave”**.
- 1.2. Presione en “Curriculum para postular a Fondos de Investigación”:

Inicio Ayuda

Sistemas CONICYT

Sistema de Postulación

¿Desea postular a un concurso? Revise los [concursos abiertos](#)
Revise sus [postulaciones abiertas](#).
Acceda a sus [solicitudes de recomendación](#).
¿Lo han invitado a participar en un proyecto? [Vea sus solicitudes](#). [Vea los proyectos](#)

[Representante Institucional ingrese aquí](#)

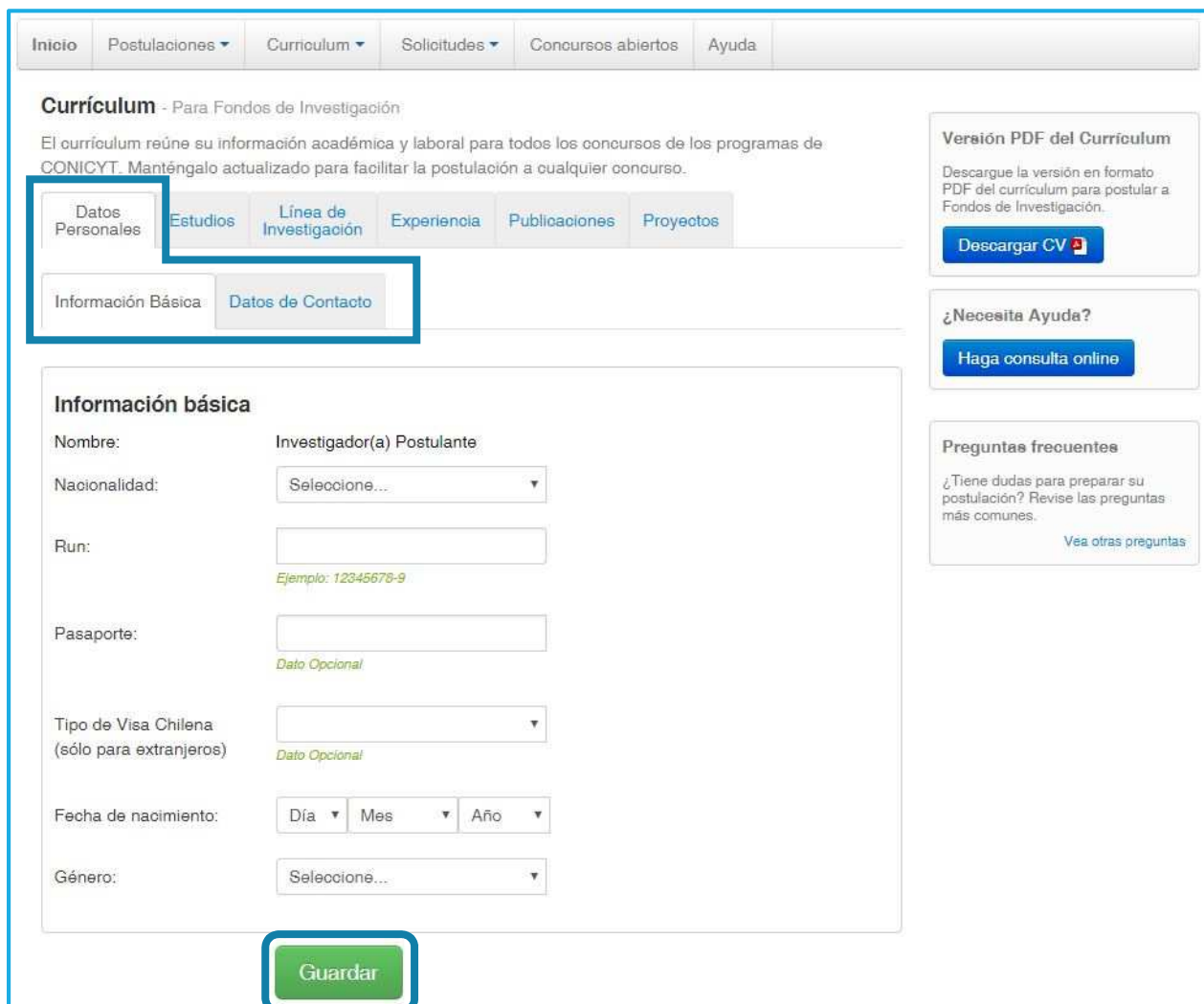
Curriculum

[Curriculum para postular a Fondos de Investigación](#)



2. DATOS PERSONALES

- 2.1. Complete la información solicitada en el formulario, navegue por las pestañas del sistema y asegúrese de incorporar los datos que se solicitan en cada una ellas. Comience con los "Datos Personales", ingrese la "Información Básica" y los "Datos de Contacto":



Currículum - Para Fondos de Investigación

El currículum reúne su información académica y laboral para todos los concursos de los programas de CONICYT. Manténgalo actualizado para facilitar la postulación a cualquier concurso.

[Datos Personales](#) [Estudios](#) [Línea de Investigación](#) [Experiencia](#) [Publicaciones](#) [Proyectos](#)

[Información Básica](#) [Datos de Contacto](#)

Información básica

Nombre: Investigador(a) Postulante

Nacionalidad:

Run:
Ejemplo: 12345678-9

Pasaporte:
Dato Opcional

Tipo de Visa Chilena (sólo para extranjeros):
Dato Opcional

Fecha de nacimiento: Día Mes Año

Género:

[Guardar](#)

Versión PDF del Currículum

Descargue la versión en formato PDF del currículum para postular a Fondos de Investigación.

[Descargar CV](#)

¿Necesita Ayuda?

[Haga consulta online](#)

Preguntas frecuentes

¿Tiene dudas para preparar su postulación? Revise las preguntas más comunes.

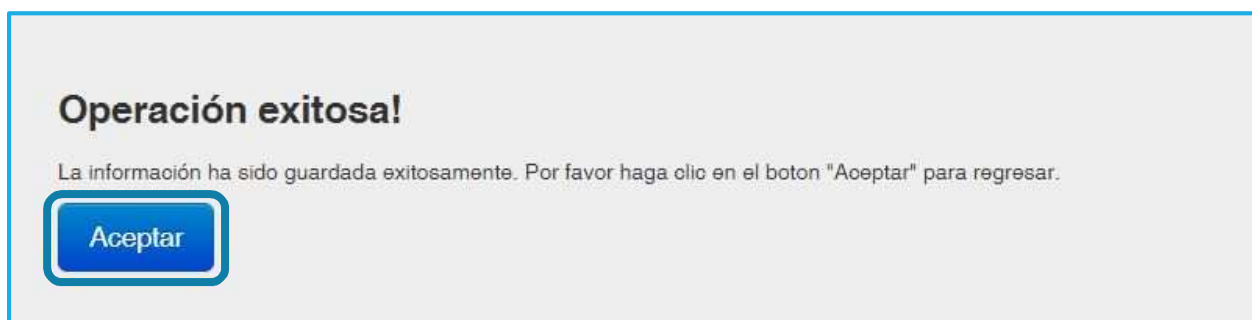
[Vea otras preguntas](#)

2.2. Al guardar la "Información Básica" aparece el siguiente mensaje bajo las pestañas:



The screenshot shows a user profile interface with several tabs: "Datos Personales", "Estudios", "Línea de Investigación", "Experiencia", "Publicaciones", and "Proyectos". Below the tabs, a blue message box displays the text "Sus datos han sido almacenados correctamente." with a close button (X). At the bottom, there are two more tabs: "Información Básica" and "Datos de Contacto".

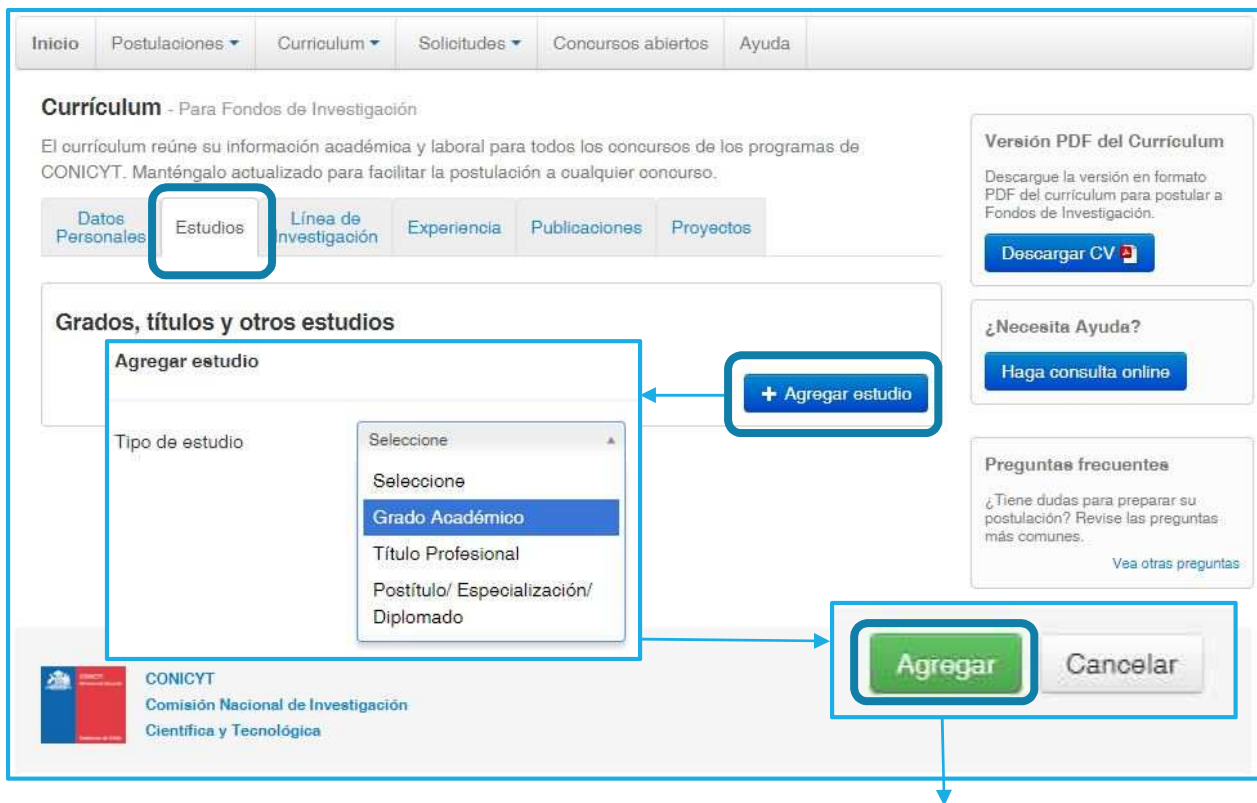
2.3. Al guardar los "Datos de Contacto" emerge el siguiente mensaje, indicando que los "Datos Personales" están completos, presione "Aceptar" para continuar:



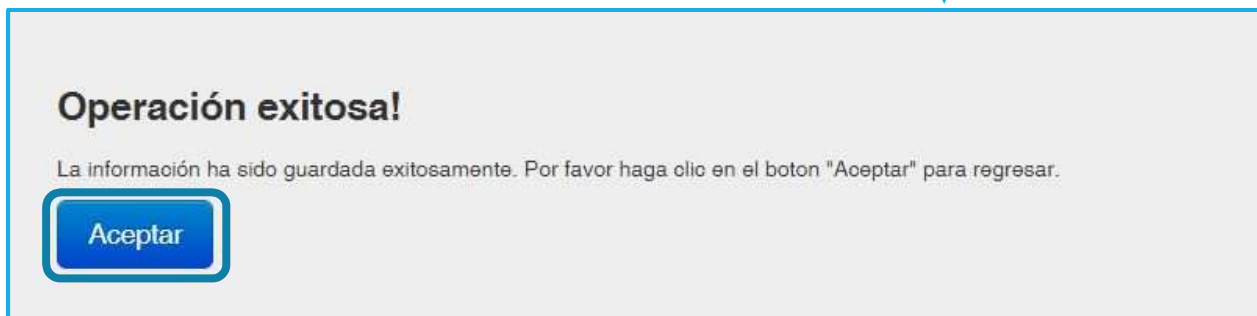
The screenshot shows a dialog box with a light gray background. At the top, it says "Operación exitosa!". Below that, it reads "La información ha sido guardada exitosamente. Por favor haga clic en el boton 'Aceptar' para regresar." At the bottom, there is a blue button with the text "Aceptar".

3. ESTUDIOS

A continuación, complete la pestaña "Estudios", presione el botón "+ Agregar Estudio" y escoja entre las opciones que ahí se muestran. Una vez incorporada la información presione el botón "Agregar" que se encuentra al término de la ventana y "Aceptar" para continuar:



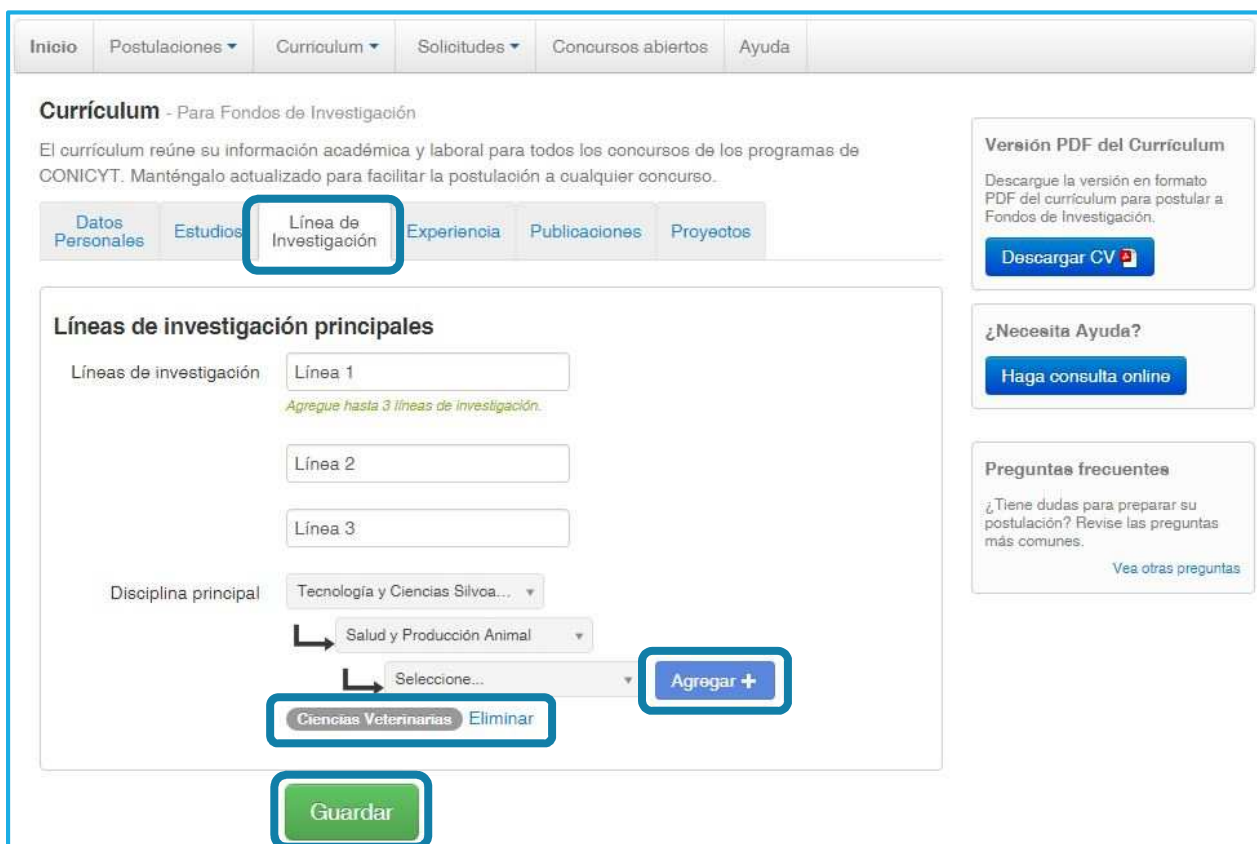
The screenshot shows the 'Currículum' section of the CONICYT website. The 'Estudios' tab is selected and highlighted with a blue box. Below the tabs, the 'Agregar estudio' form is visible. A blue box highlights the '+ Agregar estudio' button. A dropdown menu is open, showing options: 'Seleccione', 'Grado Académico' (highlighted), 'Título Profesional', 'Postítulo/ Especialización/ Diplomado'. A blue box highlights the 'Agregar' button at the bottom right of the form. The 'Cancelar' button is also visible.



The screenshot shows a confirmation message: 'Operación exitosa!' followed by the text 'La información ha sido guardada exitosamente. Por favor haga clic en el boton "Aceptar" para regresar.' A blue box highlights the 'Aceptar' button.

4. LÍNEA DE INVESTIGACIÓN

En la siguiente pestaña incorpore sus principales “Líneas de Investigación” y seleccione hasta el último nivel en el menú desplegable su “Disciplina Principal”, presione “Agregar +” para establecerla:



Inicio | Postulaciones ▾ | **Curriculum ▾** | Solicitudes ▾ | Concursos abiertos | Ayuda

Curriculum - Para Fondos de Investigación

El currículum reúne su información académica y laboral para todos los concursos de los programas de CONICYT. Manténgalo actualizado para facilitar la postulación a cualquier concurso.

Datos Personales | Estudios | **Línea de Investigación** | Experiencia | Publicaciones | Proyectos

Líneas de investigación principales

Líneas de investigación: Línea 1
Agregue hasta 3 líneas de investigación.

Línea 2

Línea 3

Disciplina principal: Tecnología y Ciencias Silvo...
↳ Salud y Producción Animal
↳ Seleccione...
Ciencias Veterinarias | Eliminar

Agregar +

Guardar

Versión PDF del Curriculum
Descargue la versión en formato PDF del currículum para postular a Fondos de Investigación.
Descargar CV

¿Necesita Ayuda?
Haga consulta online

Preguntas frecuentes
¿Tiene dudas para preparar su postulación? Revise las preguntas más comunes.
[Vea otras preguntas](#)



Datos Personales | Estudios | **Línea de Investigación** | Experiencia | Publicaciones | Proyectos

Sus datos han sido almacenados correctamente. ✕



5. EXPERIENCIA

Incorpore en la siguiente pestaña toda su "Experiencia Laboral – Académica" y "Jerarquía Académica", presione en "Agregar experiencia +" o "Agregar jerarquía +" según corresponda. Complete la información solicitada y presione "Agregar" para guardar cada una y "Aceptar" para continuar:



Inicio Postulaciones ▾ Curriculum ▾ Solicitudes ▾ Concursos abiertos Ayuda

Currículum - Para Fondos de Investigación

El currículum reúne su información académica y laboral para todos los concursos de los programas de CONICYT. Manténgalo actualizado para facilitar la postulación a cualquier concurso.

Datos Personales Estudios Línea de Investigación **Experiencia** Publicaciones Proyectos

Experiencia laboral - académica

Agregar experiencia +

Jerarquías académicas

Agregar jerarquía +

Versión PDF del Currículum

Descargue la versión en formato PDF del currículum para postular a Fondos de Investigación.

Descargar CV


¿Necesita Ayuda?

Haga consulta online

Preguntas frecuentes

¿Tiene dudas para preparar su postulación? Revise las preguntas más comunes.

Vea otras preguntas

 CONICYT
Comisión Nacional de Investigación
Científica y Tecnológica

Operación exitosa!

La información ha sido guardada exitosamente. Por favor haga clic en el botón "Aceptar" para regresar.

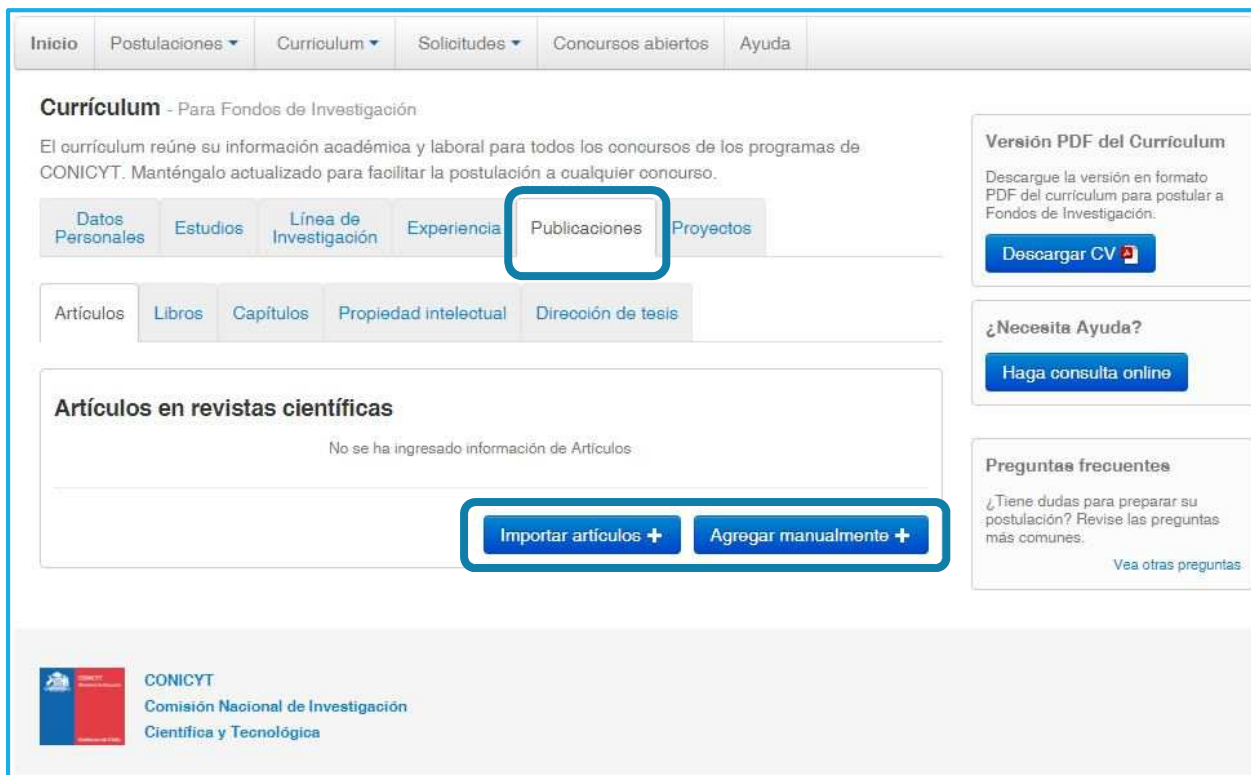
Aceptar



6. PUBLICACIONES

En esta pestaña incorpore sus "Artículos", "Libros", "Capítulos", "Propiedad intelectual" y "Dirección de tesis". Solo los artículos puede importarlos desde la base de datos respectiva, los demás productos debe ingresarlos de forma manual:

IMPORTANTE PARA TODOS LOS CONCURSOS: Las publicaciones que no se apeguen estrictamente a los criterios de evaluación curricular y requisitos de validación establecidos en cada Grupo de Estudio, no serán consideradas. De igual modo, tampoco serán consideradas, aquéllas en que la información entregada sea inconsistente con las bases de datos. A modo de ejemplo, nombre incorrecto de la revista, estado del manuscrito a la fecha de postulación, año de publicación.



The screenshot shows the 'Currículum' section of the CONICYT website. At the top, there is a navigation menu with options: Inicio, Postulaciones, Currículum, Solicitudes, Concursos abiertos, and Ayuda. Below this, the 'Currículum - Para Fondos de Investigación' section is displayed. It includes a description: 'El currículum reúne su información académica y laboral para todos los concursos de los programas de CONICYT. Manténgalo actualizado para facilitar la postulación a cualquier concurso.' There are several tabs for different categories: Datos Personales, Estudios, Línea de Investigación, Experiencia, Publicaciones (highlighted with a blue box), and Proyectos. Under the 'Publicaciones' tab, there are sub-tabs for Artículos, Libros, Capítulos, Propiedad intelectual, and Dirección de tesis. The 'Artículos' sub-tab is active, showing the heading 'Artículos en revistas científicas' and the message 'No se ha ingresado información de Artículos.' Below this message are two buttons: 'Importar artículos +' and 'Agregar manualmente +', both highlighted with blue boxes. On the right side of the page, there are three additional sections: 'Versión PDF del Currículum' with a 'Descargar CV' button, '¿Necesita Ayuda?' with a 'Haga consulta online' button, and 'Preguntas frecuentes' with a link to 'Vea otras preguntas'.

- 6.1. ARTÍCULOS: Para importar artículos científicos, debe definir el Autor y la Indización correspondiente, a continuación, presione "Buscar" y el sistema le mostrará los resultados encontrados:

Importar artículos científicos

La información disponible para importar desde ISI, SciELO y Scopus incluye publicaciones hasta el 7 de abril de 2016 (con al menos un autor con dirección "Chile"). En el caso de PubMed, los datos se presentan actualizados a la fecha. Si no encuentra su(s) publicación(es), por favor ingrésela(s) en forma manual.

Paso 1 Definir Autor e Indización

Autor [Agregar autor +](#)

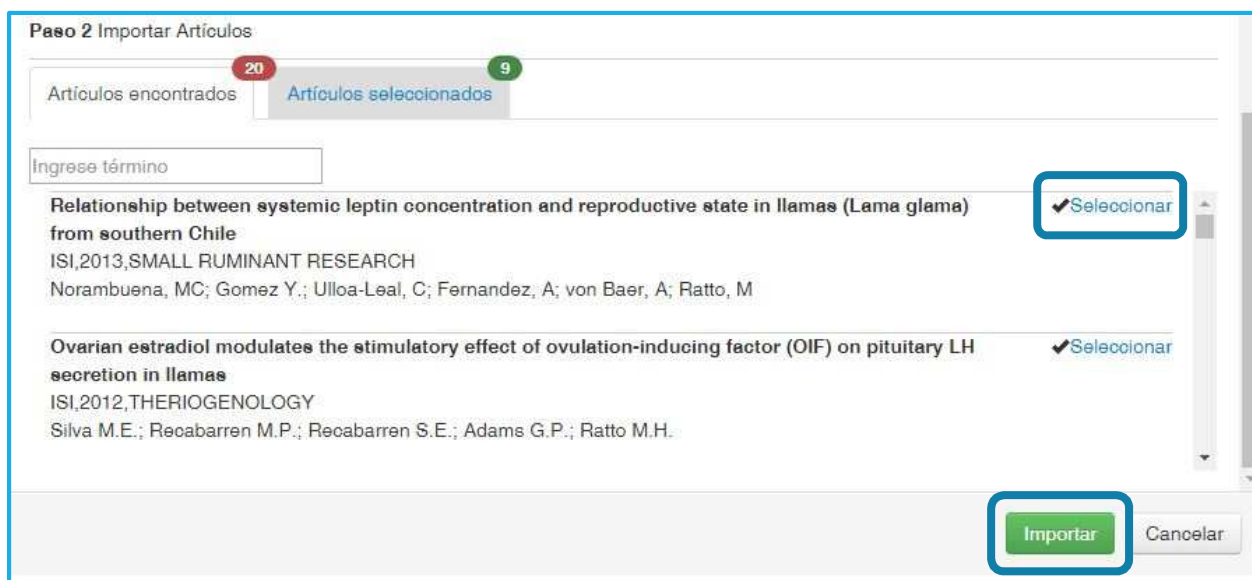
Pen Name es el nombre que un autor utiliza en sus publicaciones, en lugar de su nombre completo (ejemplo: Rojas J.C.). Comience a escribir su apellido para encontrar su Pen Name, a partir del cuarto caracter se desplegará un listado de posibles coincidencias, agregue uno o varios para realizar la búsqueda.

[Revise el video tutorial](#)

Indización ISI SciELO Scopus PubMed

[Buscar](#)

- 6.2. Realizada la búsqueda, "Selecione" todos los artículos que desee y presione "Importar" para agregarlos a su currículum:



Paso 2 Importar Artículos

Artículos encontrados 20 Artículos seleccionados 9

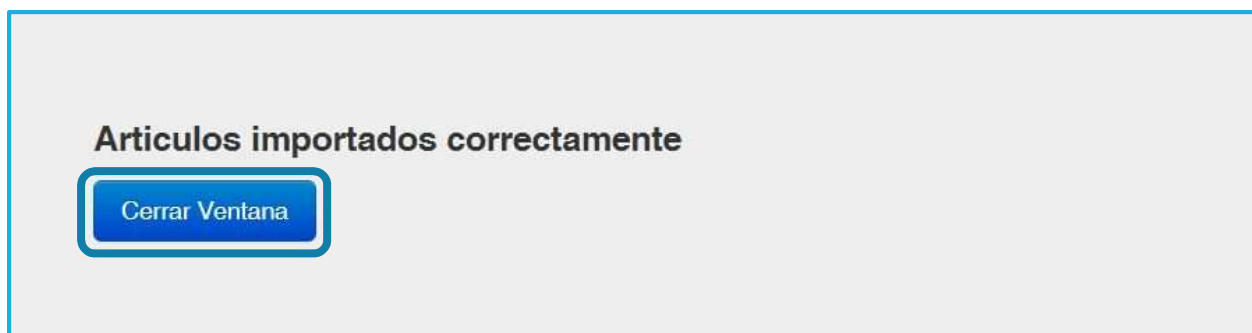
Ingrese término

Relationship between systemic leptin concentration and reproductive state in llamas (Lama glama) from southern Chile ✓ Seleccionar
ISI,2013,SMALL RUMINANT RESEARCH
Norambuena, MC; Gomez Y.; Ulloa-Leal, C; Fernandez, A; von Baer, A; Ratto, M

Ovarian estradiol modulates the stimulatory effect of ovulation-inducing factor (OIF) on pituitary LH secretion in llamas ✓ Seleccionar
ISI,2012,THERIOGENOLOGY
Silva M.E.; Recabarren M.P.; Recabarren S.E.; Adams G.P.; Ratto M.H.

Importar Cancelar

- 6.3. El sistema le confirmará que los artículos fueron importados correctamente, por medio del siguiente mensaje emergente, presione "Cerrar Ventana" para continuar:



Artículos importados correctamente

Cerrar Ventana

6.4. Para incorporar "Artículos" de forma manual deberá seguir los siguientes pasos:

Paso 1: Seleccione la opción "Agregar manualmente" y se desplegará la siguiente ventana. A continuación, complete los datos requeridos:

Artículo en revistas científicas

Autor(es)
500 caracteres disponibles

Para agregar un autor, utilice el formato: Apellido, Nombre y en el orden en que aparecen en la publicación.
Para agregar múltiples autores, sepárelos por un punto y coma.
Ejemplo: Pérez, Juan; Rodríguez, Juan; Pérez, María
Cuando el número de autores supere los 500 caracteres, indique el nombre de los autores principales y entre paréntesis el número correspondiente al(a la) postulante, finalizando con et. al.

Autor(es)
Correspondiente(s) (Opcional)

Título del artículo
500 caracteres disponibles

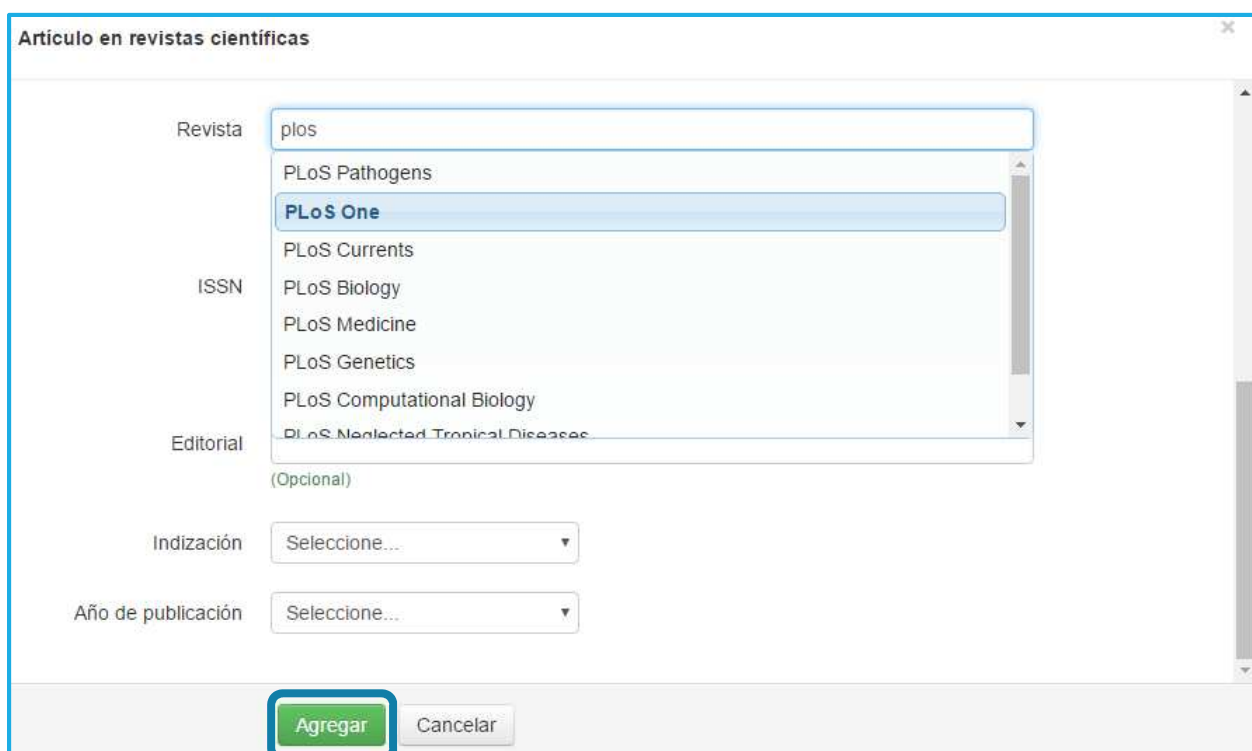
No traduzca el título del artículo.

Estado de publicación

Una vez seleccionad el estado de la publicación (aceptado, en prensa o publicado), se desplegarán los siguientes campos para completar:

- a) Revista
- b) ISSN
- c) Editorial
- d) Indización
- e) Año de publicación

- 6.5. Complete la información obligatoria solicitada. Digite las primeras letras del nombre de la revista en el cuadro de búsqueda, el sistema le presentará una lista de opciones debiendo seleccionar una de ellas, presione Agregar para finalizar:



Artículo en revistas científicas

Revista

- PLoS Pathogens
- PLoS One**
- PLoS Currents

ISSN

- PLoS Biology
- PLoS Medicine
- PLoS Genetics
- PLoS Computational Biology
- PLoS Neglected Tropical Diseases

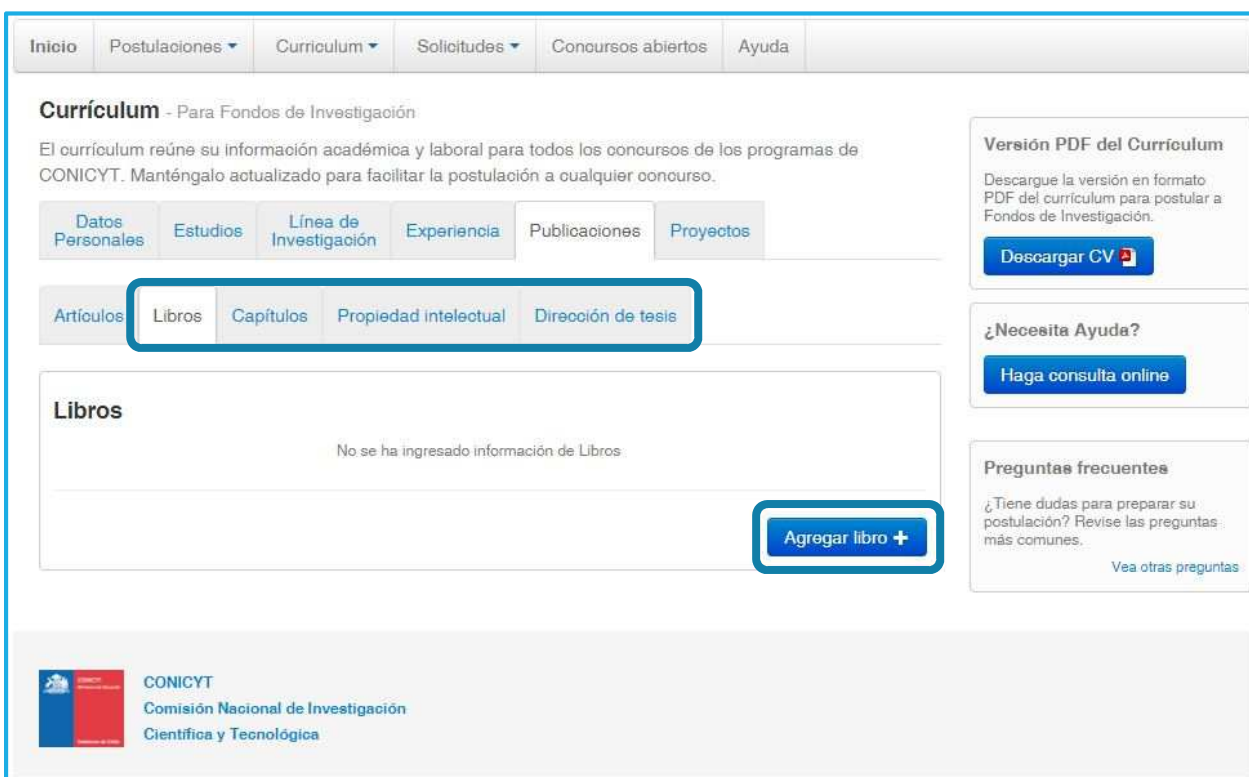
Editorial

(Opcional)

Indización

Año de publicación

- 6.6. Para incorporar "Libros", "Capítulos", "Propiedad intelectual" y "Dirección de tesis", diríjase a cada pestaña, presione el botón de la parte inferior "Agregar..." según corresponda y complete el formulario, para guardar presione "Agregar" y "Cerrar Ventana" para continuar en el currículum:



Inicio | Postulaciones ▾ | **Currículum ▾** | Solicitudes ▾ | Concursos abiertos | Ayuda

Currículum - Para Fondos de Investigación

El currículum reúne su información académica y laboral para todos los concursos de los programas de CONICYT. Manténgalo actualizado para facilitar la postulación a cualquier concurso.

Datos Personales | Estudios | Línea de Investigación | **Experiencia** | Publicaciones | Proyectos

Artículos | **Libros** | Capítulos | Propiedad intelectual | Dirección de tesis

Libros


No se ha ingresado información de Libros

Agregar libro +

Versión PDF del Currículum
Descargue la versión en formato PDF del currículum para postular a Fondos de Investigación.
Descargar CV

¿Necesita Ayuda?
Haga consulta online

Preguntas frecuentes
¿Tiene dudas para preparar su postulación? Revise las preguntas más comunes.
[Vea otras preguntas](#)

 **CONICYT**
Comisión Nacional de Investigación Científica y Tecnológica

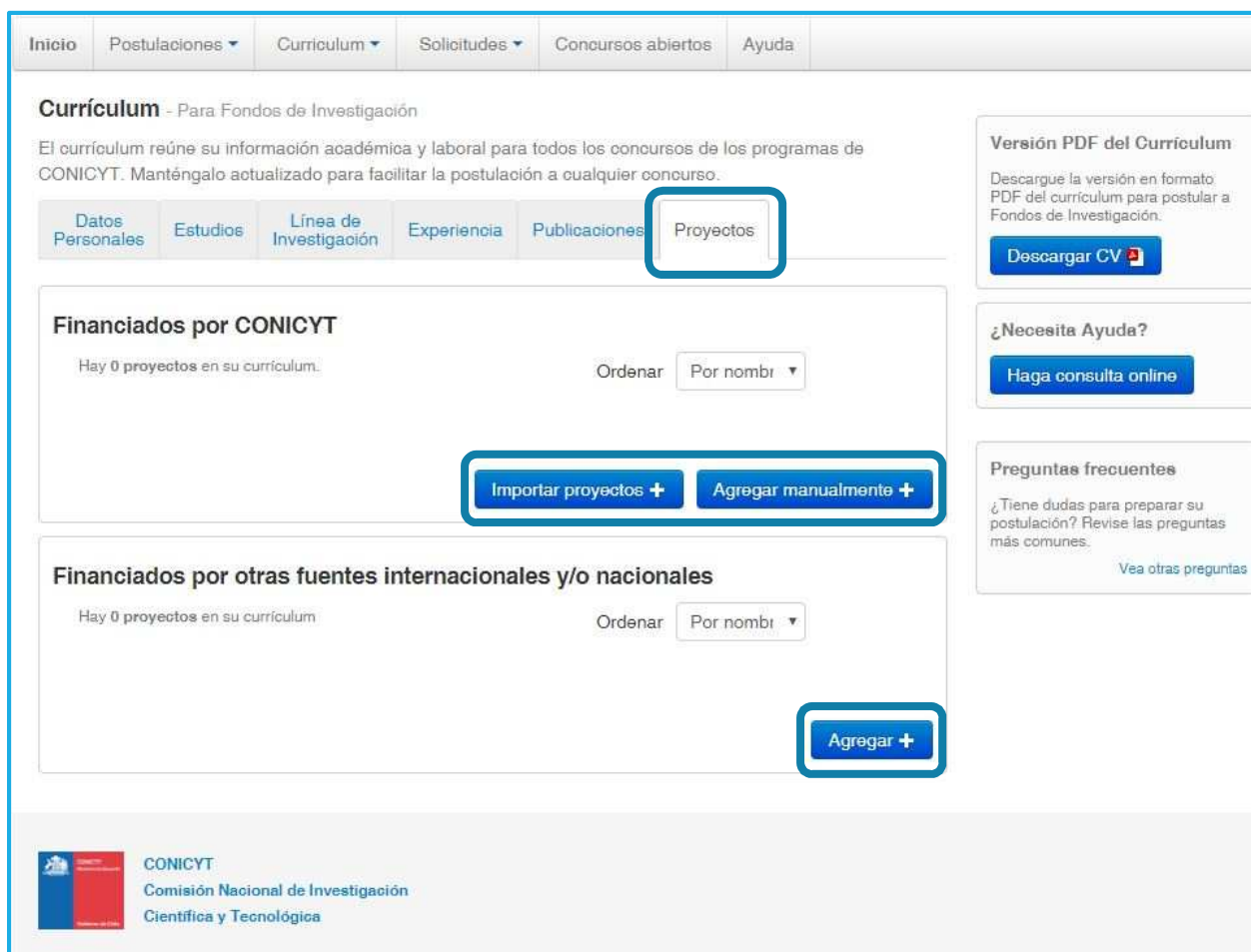
La información ha sido guardada.

Cerrar Ventana



7. PROYECTOS

En esta pestaña puede incorporar a su currículum, todos los "Proyectos" en los que ha participado. Los proyectos de CONICYT los podrá importar automáticamente y aquellos de otras fuentes de financiamiento, los podrá agregar de forma manual. Tanto para el ingreso manual como para importar los proyectos, repita los pasos indicados anteriormente en los "Artículos":



Inicio | Postulaciones | **Currículum** | Solicitudes | Concursos abiertos | Ayuda

Currículum - Para Fondos de Investigación

El currículum reúne su información académica y laboral para todos los concursos de los programas de CONICYT. Manténgalo actualizado para facilitar la postulación a cualquier concurso.

Datos Personales | Estudios | Línea de Investigación | Experiencia | Publicaciones | **Proyectos**

Financiados por CONICYT

Hay 0 proyectos en su currículum. Ordenar Por nombre ▼

Importar proyectos + **Agregar manualmente +**

Financiados por otras fuentes internacionales y/o nacionales


Hay 0 proyectos en su currículum. Ordenar Por nombre ▼

Agregar +

Versión PDF del Currículum
Descargue la versión en formato PDF del currículum para postular a Fondos de Investigación.
Descargar CV

¿Necesita Ayuda?
Haga consulta online

Preguntas frecuentes
¿Tiene dudas para preparar su postulación? Revise las preguntas más comunes.
[Vea otras preguntas](#)

 **CONICYT**
Comisión Nacional de Investigación
Científica y Tecnológica



Comisión Nacional de Investigación Científica y Tecnológica – CONICYT

AYUDA: Para consultas y solicitudes, utilice la sección “**Ayuda**” ubicada en el menú superior de este sistema.

TENGA PRESENTE: El currículum reúne su información académica y laboral para todos los concursos de los Programas de CONICYT. **Manténgalo actualizado** para facilitar la postulación a cualquier concurso.

Cerciórese que la información ingresada sea visualizada correctamente en la versión PDF de su currículum, presione en “**Descargar CV**” y verifique.

Para postular a Concursos FONDECYT, deberá **seleccionar** desde su postulación: (Sección Investigador(a) → Seleccionar Publicaciones), las publicaciones permitidas en las Bases del Concurso y que ha incluido en su Currículum para postular a Fondos de Investigación.

IMPORTANTE

SOLO CONCURSO POSTDOCTORADO

GASTOS DE INSTALACIÓN: Podrán solicitar estos recursos quienes postulen como Investigador(a) Responsable y que a la fecha de comunicación de adjudicación del concurso en el sitio web de CONICYT/FONDECYT residan en el extranjero. Para solicitarlos, **incorpore su dirección de residencia en el extranjero**, en **Datos Personales** → Datos de Contacto. Si la dirección es chilena, no podrá solicitarlos.

