

FONDEF

El Fondo de Fomento al Desarrollo Científico y Tecnológico (Fondef), tiene como objetivo contribuir al aumento de la competitividad de la economía nacional y al mejoramiento de la calidad de vida de los chilenos, promoviendo la vinculación entre instituciones de investigación y empresas en la realización de proyectos de investigación aplicada, desarrollo precompetitivo y transferencia tecnológica.

1

Concurso Alimentos Funcionales

Tipo de proyecto que financia: Proyectos de investigación y desarrollo orientados a mejorar las propiedades funcionales de los alimentos.

Duración de los beneficios: Hasta tres años.

2

Concurso de Bioenergía

Tipo de proyecto que financia: Proyectos de investigación y desarrollo orientados a mejorar los procesos vinculados a la industria bioenergética.

Duración de los beneficios: Hasta tres años.

3

Concurso Diversificación Acuícola

Tipo de proyecto que financia: Proyectos de investigación y desarrollo orientados a mejorar los procesos vinculados a la industria acuícola.

Duración de los beneficios: Hasta seis años.

4

Concurso Energías Renovables

Tipo de proyecto que financia: Proyectos de desarrollo tecnológico en el ámbito de las energías renovables, a nivel piloto demostrativo.

Duración de los beneficios: Hasta un año.

5

Concurso Genoma

Tipo de proyecto que financia: Proyectos de investigación y desarrollo que resuelvan desde la genómica, problemas asociados a los recursos naturales.

Duración de los beneficios: Hasta cinco años.

6

Concurso Hacia una Acuicultura Mundial

Tipo de proyecto que financia: Proyecto de investigación y desarrollo que contribuyan a mejorar la eficiencia y competitividad del sector acuícola.

Duración de los beneficios: Hasta tres años (o hasta seis años fundado).

7 **Concurso Investigación y Desarrollo¹**

Tipo de proyecto que financia: Proyectos de investigación aplicada que generen innovaciones que contribuyan al desarrollo económico y social.

Duración de los beneficios: Hasta seis años.

8 **Concurso Investigación y Desarrollo Regional**

Tipo de proyecto que financia: Proyectos de investigación aplicada que generen innovaciones que contribuyan al desarrollo regional del país.

Duración de los beneficios: Hasta tres años.

9 **Concurso Marea Roja**

Tipo de proyecto que financia: Proyectos de investigación y desarrollo orientados a mitigar y resolver los impactos negativos de la marea roja.

Duración de los beneficios: Hasta tres años (o un mayor plazo fundado).

10 **Concurso TIC-EDU**

Tipo de proyecto que financia: Proyectos de investigación y desarrollo que eleven la calidad y equidad en educación, desde los diversos usos de las TIC's.

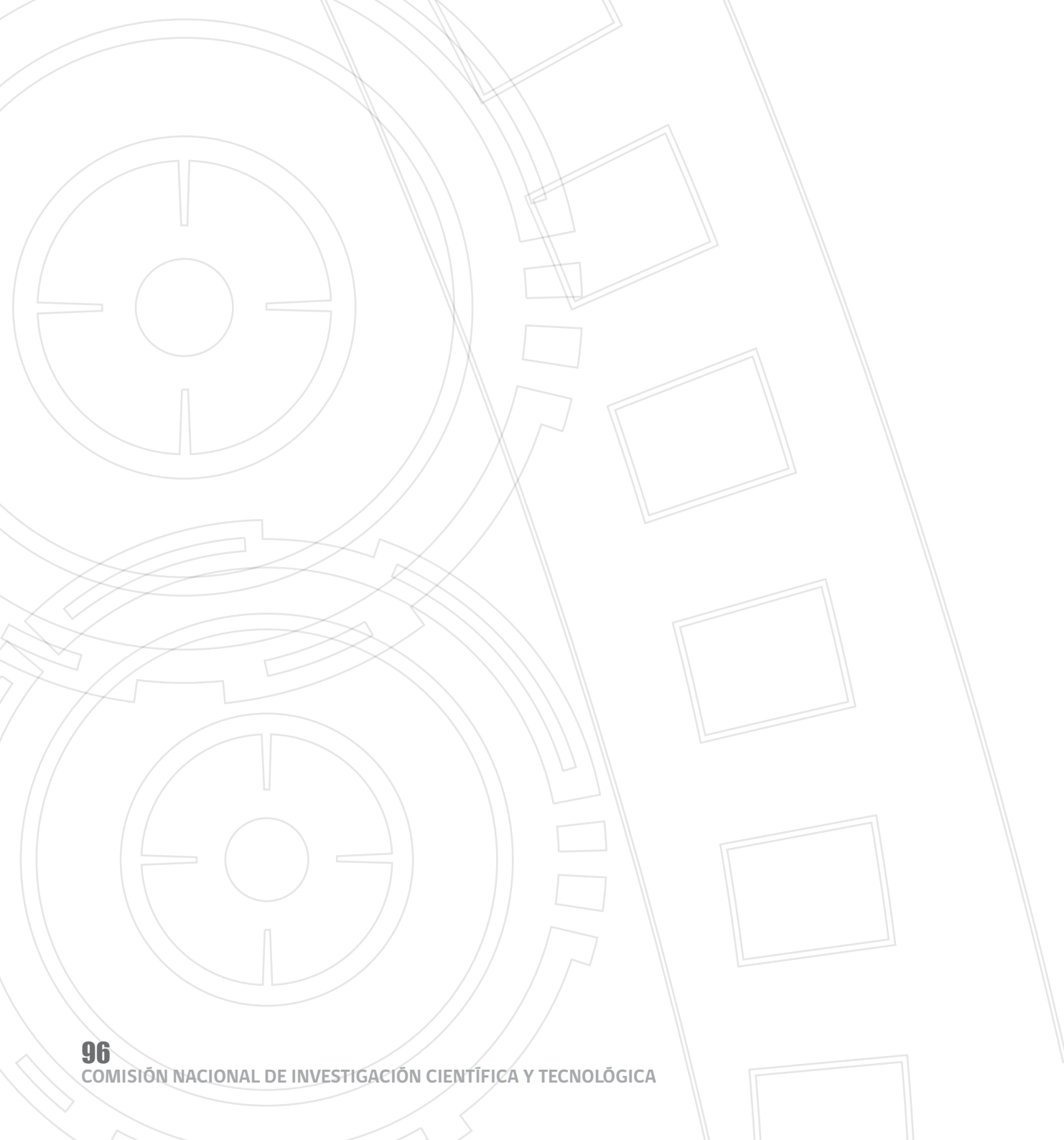
Duración de los beneficios: Tres años.

11 **Concurso Valorización de la Investigación Universitaria**

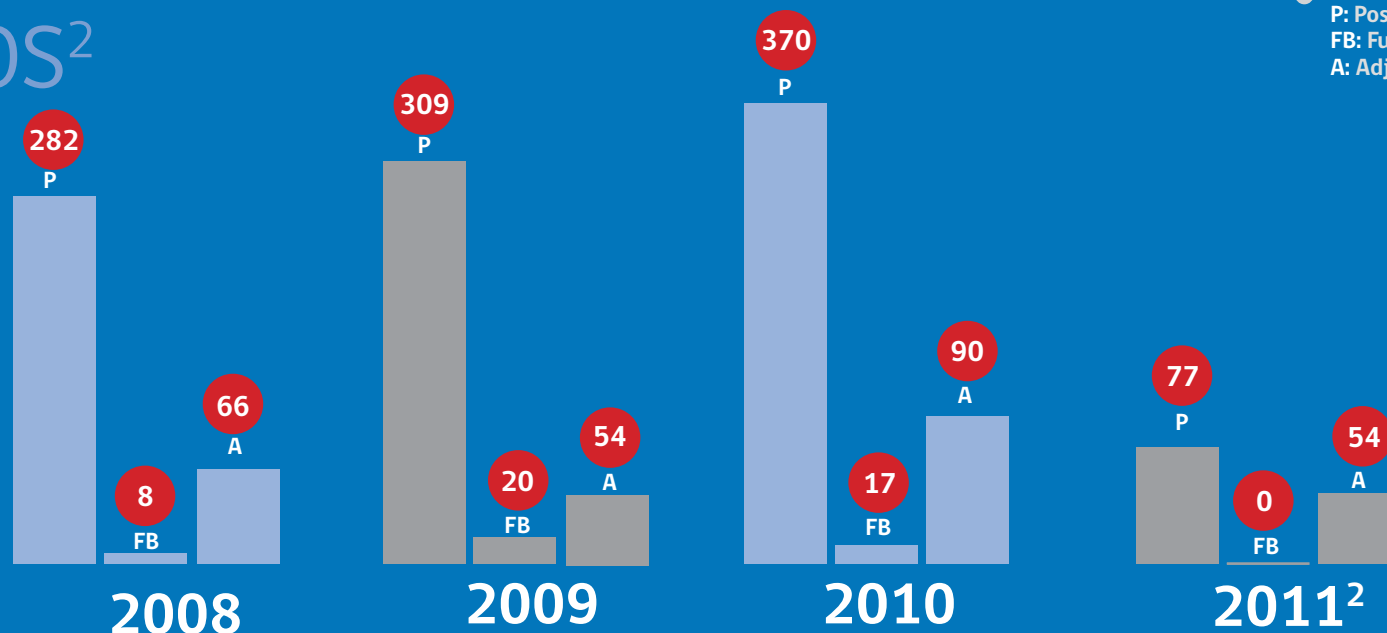
Tipo de proyecto que financia: Proyectos enfocados en nuevos negocios o empresas que se basen en la investigación realizada en las universidades chilenas.

Duración de los beneficios: Hasta un año.

[Ver nota 1, página 121](#)



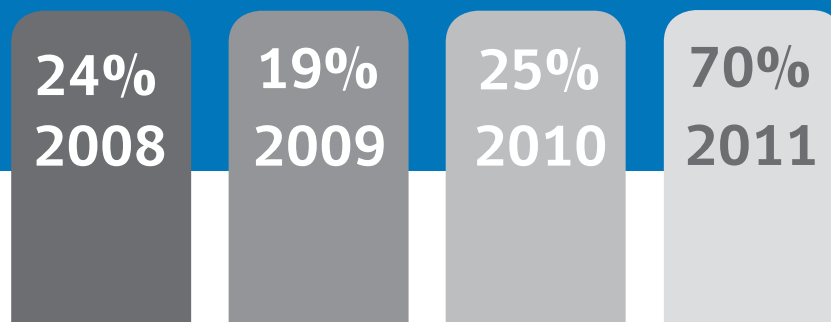
TOTAL NUEVOS PROYECTOS²

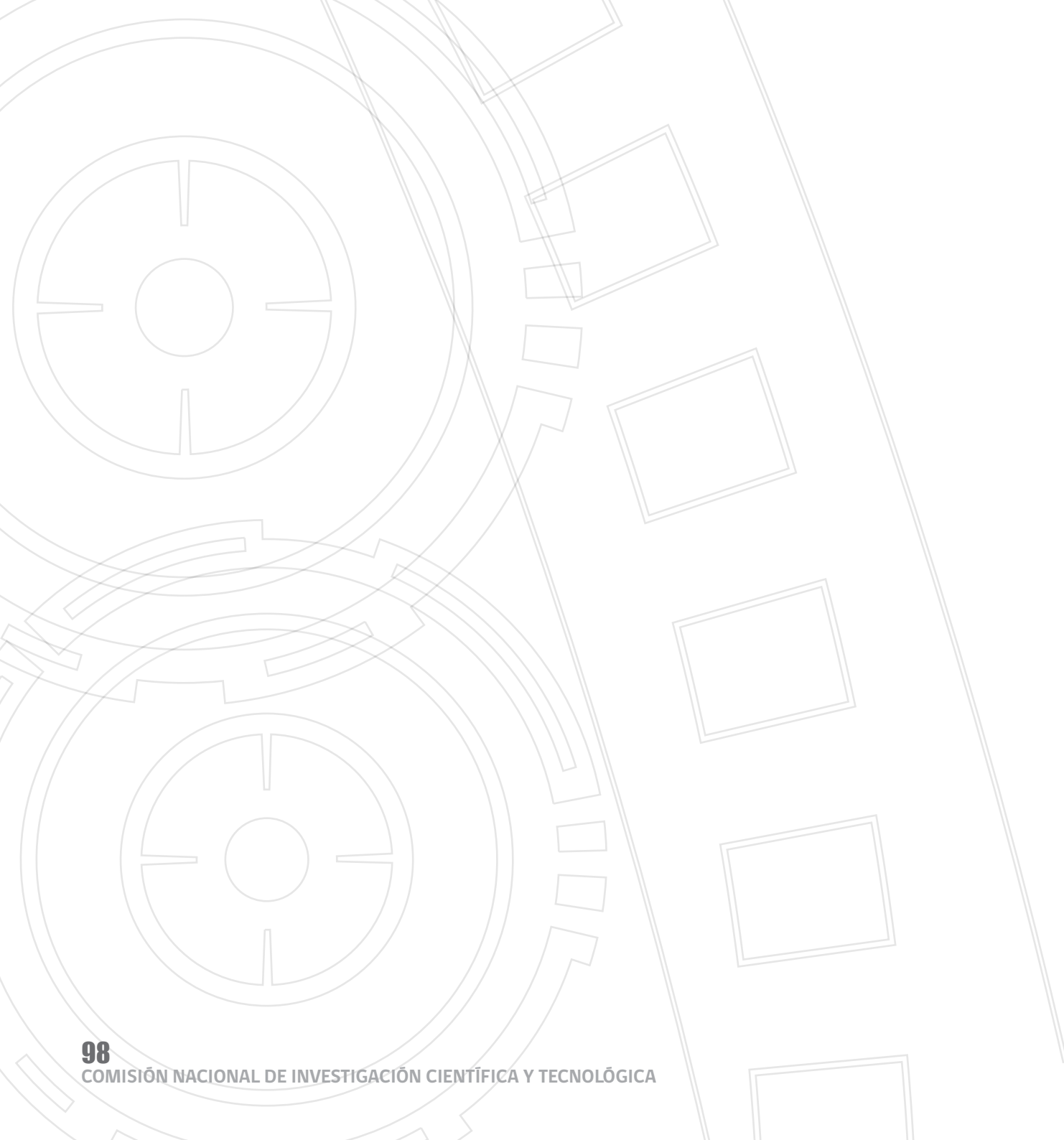


MONTOS³ (MILES DE PESOS)



TASAS DE ADJUDICACIÓN





REGIONES		2008					2009					2010					2011				
		P	FB	A	T	M (M\$)	P	FB	A	T	M (M\$)	P	FB	A	T	M (M\$)	P	FB	A	T	M (M\$)
XV	ARICA Y PARINACOTA	-	-	-	-	-	-	-	-	-	-	0	0	0	-	0	-	-	-	-	-
I	TARAPACÁ	-	-	-	-	-	-	-	-	-	-	0	0	0	-	0	-	-	-	-	-
II	ANTOFAGASTA	-	-	-	-	-	-	-	-	-	-	0	0	0	-	0	-	-	-	-	-
III	ATACAMA	-	-	-	-	-	-	-	-	-	-	0	0	0	-	0	-	-	-	-	-
IV	COQUIMBO	-	-	-	-	-	-	-	-	-	-	1	0	0	0%	0	-	-	-	-	-
V	VALPARAÍSO	-	-	-	-	-	-	-	-	-	-	0	0	0	-	0	-	-	-	-	-
RM	METROPOLITANA	-	-	-	-	-	-	-	-	-	-	9	1	3	38%	491.951	-	-	-	-	-
VI	LIBERTADOR GENERAL BERNARDO O´HIGGINS	-	-	-	-	-	-	-	-	-	-	0	0	0	-	0	-	-	-	-	-
VII	MAULE	-	-	-	-	-	-	-	-	-	-	1	0	1	100%	158.993	-	-	-	-	-
VIII	BIOBÍO	-	-	-	-	-	-	-	-	-	-	10	0	1	10%	166.313	-	-	-	-	-
IX	LA ARAUCANÍA	-	-	-	-	-	-	-	-	-	-	2	0	1	50%	179.702	-	-	-	-	-
XIV	LOS RÍOS	-	-	-	-	-	-	-	-	-	-	2	0	0	0%	0	-	-	-	-	-
X	LOS LAGOS	-	-	-	-	-	-	-	-	-	-	0	0	0	-	0	-	-	-	-	-
XI	AYSÉN DEL GENERAL CARLOS IBÁÑEZ DEL CAMPO	-	-	-	-	-	-	-	-	-	-	0	0	0	-	0	-	-	-	-	-
XII	MAGALLANES Y ANTÁRTICA CHILENA	-	-	-	-	-	-	-	-	-	-	0	0	0	-	0	-	-	-	-	-
-	SIN INFORMACIÓN	-	-	-	-	-	-	-	-	-	-	0	0	0	-	0	-	-	-	-	-
-	EXTRANJERO	-	-	-	-	-	-	-	-	-	-	0	0	0	-	0	-	-	-	-	-
TOTAL		-	-	-	-	-	-	-	-	-	-	25	1	6	25%	996.959	-	-	-	-	-

P: Proyectos Postulados FB: Proyectos Fuera de Bases A: Proyectos Adjudicados T: Tasa de Adjudicación M: Montos Comprometidos -: No Aplica

DISCIPLINAS	2008					2009					2010					2011				
	P	FB	A	T	M (M\$)	P	FB	A	T	M (M\$)	P	FB	A	T	M (M\$)	P	FB	A	T	M (M\$)
CIENCIAS NATURALES	-	-	-	-	-	-	-	-	-	-	0	0	0	-	0	-	-	-	-	-
INGENIERÍA Y TECNOLOGÍA	-	-	-	-	-	-	-	-	-	-	0	0	0	-	0	-	-	-	-	-
CIENCIAS MÉDICAS Y DE LA SALUD	-	-	-	-	-	-	-	-	-	-	0	0	0	-	0	-	-	-	-	-
CIENCIAS AGRÍCOLAS	-	-	-	-	-	-	-	-	-	-	25	1	6	25%	996.959	-	-	-	-	-
CIENCIAS SOCIALES	-	-	-	-	-	-	-	-	-	-	0	0	0	-	0	-	-	-	-	-
HUMANIDADES	-	-	-	-	-	-	-	-	-	-	0	0	0	-	0	-	-	-	-	-
MULTIDISCIPLINARIO	-	-	-	-	-	-	-	-	-	-	0	0	0	-	0	-	-	-	-	-
SIN INFORMACIÓN	-	-	-	-	-	-	-	-	-	-	0	0	0	-	0	-	-	-	-	-
TOTAL	-	-	-	-	-	-	-	-	-	-	25	1	6	25%	996.959	-	-	-	-	-

INSTITUCIÓN	2008					2009					2010					2011				
	P	FB	A	T	M (M\$)	P	FB	A	T	M (M\$)	P	FB	A	T	M (M\$)	P	FB	A	T	M (M\$)
EMPRESAS	-	-	-	-	-	-	-	-	-	-	0	0	0	-	0	-	-	-	-	-
ESTADO	-	-	-	-	-	-	-	-	-	-	1	0	0	0%	0	-	-	-	-	-
IPSFL	-	-	-	-	-	-	-	-	-	-	1	0	0	0%	0	-	-	-	-	-
EDUCACIÓN SUPERIOR	-	-	-	-	-	-	-	-	-	-	23	1	6	27%	996.959	-	-	-	-	-
ORGANISMO INTERNACIONAL	-	-	-	-	-	-	-	-	-	-	0	0	0	-	0	-	-	-	-	-
SIN INFORMACIÓN	-	-	-	-	-	-	-	-	-	-	0	0	0	-	0	-	-	-	-	-
TOTAL	-	-	-	-	-	-	-	-	-	-	25	1	6	25%	996.959	-	-	-	-	-

P: Proyectos Postulados FB: Proyectos Fuera de Bases A: Proyectos Adjudicados T: Tasa de Adjudicación M: Montos Comprometidos -: No Aplica

REGIONES	2008					2009					2010					2011					
	P	FB	A	T	M (M\$)	P	FB	A	T	M (M\$)	P	FB	A	T	M (M\$)	P	FB	A	T	M (M\$)	
XV	ARICA Y PARINACOTA	-	-	-	-	-	0	0	0	-	0	-	-	-	-	-	-	-	-	-	-
I	TARAPACÁ	-	-	-	-	-	0	0	0	-	0	-	-	-	-	-	-	-	-	-	-
II	ANTOFAGASTA	-	-	-	-	-	0	0	0	-	0	-	-	-	-	-	-	-	-	-	-
III	ATACAMA	-	-	-	-	-	0	0	0	-	0	-	-	-	-	-	-	-	-	-	-
IV	COQUIMBO	-	-	-	-	-	0	0	0	-	0	-	-	-	-	-	-	-	-	-	-
V	VALPARAÍSO	-	-	-	-	-	1	0	0	0%	0	-	-	-	-	-	-	-	-	-	-
RM	METROPOLITANA	-	-	-	-	-	4	1	1	33%	125.432	-	-	-	-	-	-	-	-	-	-
VI	LIBERTADOR GENERAL BERNARDO O´HIGGINS	-	-	-	-	-	0	0	0	-	0	-	-	-	-	-	-	-	-	-	-
VII	MAULE	-	-	-	-	-	2	0	0	0%	0	-	-	-	-	-	-	-	-	-	-
VIII	BIOBÍO	-	-	-	-	-	7	0	2	29%	345.881	-	-	-	-	-	-	-	-	-	-
IX	LA ARAUCANÍA	-	-	-	-	-	2	0	0	0%	0	-	-	-	-	-	-	-	-	-	-
XIV	LOS RÍOS	-	-	-	-	-	1	0	1	100%	162.372	-	-	-	-	-	-	-	-	-	-
X	LOS LAGOS	-	-	-	-	-	0	0	0	-	0	-	-	-	-	-	-	-	-	-	-
XI	AYSÉN DEL GENERAL CARLOS IBÁÑEZ DEL CAMPO	-	-	-	-	-	0	0	0	-	0	-	-	-	-	-	-	-	-	-	-
XII	MAGALLANES Y ANTÁRTICA CHILENA	-	-	-	-	-	0	0	0	-	0	-	-	-	-	-	-	-	-	-	-
-	SIN INFORMACIÓN	-	-	-	-	-	1	0	0	0%	0	-	-	-	-	-	-	-	-	-	-
-	EXTRANJERO	-	-	-	-	-	0	0	0	-	0	-	-	-	-	-	-	-	-	-	-
TOTAL		-	-	-	-	-	18	1	4	24%	633.685	-	-	-	-	-	-	-	-	-	-

P: Proyectos Postulados FB: Proyectos Fuera de Bases A: Proyectos Adjudicados T: Tasa de Adjudicación M: Montos Comprometidos -: No Aplica

DISCIPLINAS	2008					2009					2010					2011				
	P	FB	A	T	M (M\$)	P	FB	A	T	M (M\$)	P	FB	A	T	M (M\$)	P	FB	A	T	M (M\$)
CIENCIAS NATURALES	-	-	-	-	-	0	0	0	-	0	-	-	-	-	-	-	-	-	-	-
INGENIERÍA Y TECNOLOGÍA	-	-	-	-	-	18	1	4	24%	633.685	-	-	-	-	-	-	-	-	-	-
CIENCIAS MÉDICAS Y DE LA SALUD	-	-	-	-	-	0	0	0	-	0	-	-	-	-	-	-	-	-	-	-
CIENCIAS AGRÍCOLAS	-	-	-	-	-	0	0	0	-	0	-	-	-	-	-	-	-	-	-	-
CIENCIAS SOCIALES	-	-	-	-	-	0	0	0	-	0	-	-	-	-	-	-	-	-	-	-
HUMANIDADES	-	-	-	-	-	0	0	0	-	0	-	-	-	-	-	-	-	-	-	-
MULTIDISCIPLINARIO	-	-	-	-	-	0	0	0	-	0	-	-	-	-	-	-	-	-	-	-
SIN INFORMACIÓN	-	-	-	-	-	0	0	0	-	0	-	-	-	-	-	-	-	-	-	-
TOTAL	-	-	-	-	-	18	1	4	24%	633.685	-	-	-	-	-	-	-	-	-	-

INSTITUCIÓN	2008					2009					2010					2011				
	P	FB	A	T	M (M\$)	P	FB	A	T	M (M\$)	P	FB	A	T	M (M\$)	P	FB	A	T	M (M\$)
EMPRESAS	-	-	-	-	-	0	0	0	-	0	-	-	-	-	-	-	-	-	-	-
ESTADO	-	-	-	-	-	1	0	0	0%	0	-	-	-	-	-	-	-	-	-	-
IPSFL	-	-	-	-	-	1	1	0	-	0	-	-	-	-	-	-	-	-	-	-
EDUCACIÓN SUPERIOR	-	-	-	-	-	15	0	4	27%	633.685	-	-	-	-	-	-	-	-	-	-
ORGANISMO INTERNACIONAL	-	-	-	-	-	0	0	0	-	0	-	-	-	-	-	-	-	-	-	-
SIN INFORMACIÓN	-	-	-	-	-	1	0	0	0%	0	-	-	-	-	-	-	-	-	-	-
TOTAL	-	-	-	-	-	18	1	4	24%	633.685	-	-	-	-	-	-	-	-	-	-

P: Proyectos Postulados FB: Proyectos Fuera de Bases A: Proyectos Adjudicados T: Tasa de Adjudicación M: Montos Comprometidos -: No Aplica

REGIONES		2008					2009					2010					2011					
		P	FB	A	T	M (M\$)	P	FB	A	T	M (M\$)	P	FB	A	T	M (M\$)	P	FB	A	T	M (M\$)	
XV	ARICA Y PARINACOTA	-	-	-	-	-	0	0	0	-	0	-	-	-	-	-	-	-	-	-	-	-
I	TARAPACÁ	-	-	-	-	-	0	0	0	-	0	-	-	-	-	-	-	-	-	-	-	-
II	ANTOFAGASTA	-	-	-	-	-	0	0	0	-	0	-	-	-	-	-	-	-	-	-	-	-
III	ATACAMA	-	-	-	-	-	0	0	0	-	0	-	-	-	-	-	-	-	-	-	-	-
IV	COQUIMBO	-	-	-	-	-	0	0	0	-	0	-	-	-	-	-	-	-	-	-	-	-
V	VALPARAÍSO	-	-	-	-	-	0	0	0	-	0	-	-	-	-	-	-	-	-	-	-	-
RM	METROPOLITANA	-	-	-	-	-	2	0	2	100%	1.334.149	-	-	-	-	-	-	-	-	-	-	-
VI	LIBERTADOR GENERAL BERNARDO O'HIGGINS	-	-	-	-	-	0	0	0	-	0	-	-	-	-	-	-	-	-	-	-	-
VII	MAULE	-	-	-	-	-	0	0	0	-	0	-	-	-	-	-	-	-	-	-	-	-
VIII	BIOBÍO	-	-	-	-	-	0	0	0	-	0	-	-	-	-	-	-	-	-	-	-	-
IX	LA ARAUCANÍA	-	-	-	-	-	0	0	0	-	0	-	-	-	-	-	-	-	-	-	-	-
XIV	LOS RÍOS	-	-	-	-	-	0	0	0	-	0	-	-	-	-	-	-	-	-	-	-	-
X	LOS LAGOS	-	-	-	-	-	0	0	0	-	0	-	-	-	-	-	-	-	-	-	-	-
XI	AYSÉN DEL GENERAL CARLOS IBÁÑEZ DEL CAMPO	-	-	-	-	-	0	0	0	-	0	-	-	-	-	-	-	-	-	-	-	-
XII	MAGALLANES Y ANTÁRTICA CHILENA	-	-	-	-	-	1	0	1	100%	548.000	-	-	-	-	-	-	-	-	-	-	-
-	SIN INFORMACIÓN	-	-	-	-	-	0	0	0	-	0	-	-	-	-	-	-	-	-	-	-	-
-	EXTRANJERO	-	-	-	-	-	0	0	0	-	0	-	-	-	-	-	-	-	-	-	-	-
TOTAL		-	-	-	-	-	3	0	3	100%	1.882.149	-	-	-	-	-	-	-	-	-	-	-

P: Proyectos Postulados FB: Proyectos Fuera de Bases A: Proyectos Adjudicados T: Tasa de Adjudicación M: Montos Comprometidos -: No Aplica

DISCIPLINAS	2008					2009					2010					2011				
	P	FB	A	T	M (M\$)	P	FB	A	T	M (M\$)	P	FB	A	T	M (M\$)	P	FB	A	T	M (M\$)
CIENCIAS NATURALES	-	-	-	-	-	0	0	0	-	0	-	-	-	-	-	-	-	-	-	-
INGENIERÍA Y TECNOLOGÍA	-	-	-	-	-	0	0	0	-	0	-	-	-	-	-	-	-	-	-	-
CIENCIAS MÉDICAS Y DE LA SALUD	-	-	-	-	-	0	0	0	-	0	-	-	-	-	-	-	-	-	-	-
CIENCIAS AGRÍCOLAS	-	-	-	-	-	3	0	3	100%	1.882.149	-	-	-	-	-	-	-	-	-	-
CIENCIAS SOCIALES	-	-	-	-	-	0	0	0	-	0	-	-	-	-	-	-	-	-	-	-
HUMANIDADES	-	-	-	-	-	0	0	0	-	0	-	-	-	-	-	-	-	-	-	-
MULTIDISCIPLINARIO	-	-	-	-	-	0	0	0	-	0	-	-	-	-	-	-	-	-	-	-
SIN INFORMACIÓN	-	-	-	-	-	0	0	0	-	0	-	-	-	-	-	-	-	-	-	-
TOTAL	-	-	-	-	-	3	0	3	100%	1.882.149	-	-	-	-	-	-	-	-	-	-

INSTITUCIÓN	2008					2009					2010					2011				
	P	FB	A	T	M (M\$)	P	FB	A	T	M (M\$)	P	FB	A	T	M (M\$)	P	FB	A	T	M (M\$)
EMPRESAS	-	-	-	-	-	0	0	0	-	0	-	-	-	-	-	-	-	-	-	-
ESTADO	-	-	-	-	-	0	0	0	-	0	-	-	-	-	-	-	-	-	-	-
IPSFL	-	-	-	-	-	2	0	2	100%	1.334.149	-	-	-	-	-	-	-	-	-	-
EDUCACIÓN SUPERIOR	-	-	-	-	-	1	0	1	100%	548.000	-	-	-	-	-	-	-	-	-	-
ORGANISMO INTERNACIONAL	-	-	-	-	-	0	0	0	-	0	-	-	-	-	-	-	-	-	-	-
SIN INFORMACIÓN	-	-	-	-	-	0	0	0	-	0	-	-	-	-	-	-	-	-	-	-
TOTAL	-	-	-	-	-	3	0	3	100%	1.882.149	-	-	-	-	-	-	-	-	-	-

P: Proyectos Postulados FB: Proyectos Fuera de Bases A: Proyectos Adjudicados T: Tasa de Adjudicación M: Montos Comprometidos -: No Aplica

REGIONES		2008					2009					2010					2011				
		P	FB	A	T	M (M\$)	P	FB	A	T	M (M\$)	P	FB	A	T	M (M\$)	P	FB	A	T	M (M\$)
XV	ARICA Y PARINACOTA	-	-	-	-	-	-	-	-	-	-	0	0	0	-	0	-	-	-	-	-
I	TARAPACÁ	-	-	-	-	-	-	-	-	-	-	0	0	0	-	0	-	-	-	-	-
II	ANTOFAGASTA	-	-	-	-	-	-	-	-	-	-	0	0	0	-	0	-	-	-	-	-
III	ATACAMA	-	-	-	-	-	-	-	-	-	-	0	0	0	-	0	-	-	-	-	-
IV	COQUIMBO	-	-	-	-	-	-	-	-	-	-	0	0	0	-	0	-	-	-	-	-
V	VALPARAÍSO	-	-	-	-	-	-	-	-	-	2	0	2	100%	17.153	-	-	-	-	-	-
RM	METROPOLITANA	-	-	-	-	-	-	-	-	-	3	0	3	100%	29.890	-	-	-	-	-	-
VI	LIBERTADOR GENERAL BERNARDO O'HIGGINS	-	-	-	-	-	-	-	-	-	0	0	0	-	0	-	-	-	-	-	-
VII	MAULE	-	-	-	-	-	-	-	-	-	0	0	0	-	0	-	-	-	-	-	-
VIII	BIOBÍO	-	-	-	-	-	-	-	-	-	2	0	2	100%	19.097	-	-	-	-	-	-
IX	LA ARAUCANÍA	-	-	-	-	-	-	-	-	-	3	0	3	100%	29.850	-	-	-	-	-	-
XIV	LOS RÍOS	-	-	-	-	-	-	-	-	-	0	0	0	-	0	-	-	-	-	-	-
X	LOS LAGOS	-	-	-	-	-	-	-	-	-	0	0	0	-	0	-	-	-	-	-	-
XI	AYSÉN DEL GENERAL CARLOS IBÁÑEZ DEL CAMPO	-	-	-	-	-	-	-	-	-	0	0	0	-	0	-	-	-	-	-	-
XII	MAGALLANES Y ANTÁRTICA CHILENA	-	-	-	-	-	-	-	-	-	0	0	0	-	0	-	-	-	-	-	-
-	SIN INFORMACIÓN	-	-	-	-	-	-	-	-	-	0	0	0	-	0	-	-	-	-	-	-
-	EXTRANJERO	-	-	-	-	-	-	-	-	-	0	0	0	-	0	-	-	-	-	-	-
TOTAL		-	-	-	-	-	-	-	-	-	10	0	10	100%	95.990	-	-	-	-	-	-

P: Proyectos Postulados FB: Proyectos Fuera de Bases A: Proyectos Adjudicados T: Tasa de Adjudicación M: Montos Comprometidos -: No Aplica

DISCIPLINAS	2008					2009					2010					2011				
	P	FB	A	T	M (M\$)	P	FB	A	T	M (M\$)	P	FB	A	T	M (M\$)	P	FB	A	T	M (M\$)
CIENCIAS NATURALES	-	-	-	-	-	-	-	-	-	-	0	0	0	-	0	-	-	-	-	-
INGENIERÍA Y TECNOLOGÍA	-	-	-	-	-	-	-	-	-	-	10	0	10	100%	95.990	-	-	-	-	-
CIENCIAS MÉDICAS Y DE LA SALUD	-	-	-	-	-	-	-	-	-	-	0	0	0	-	0	-	-	-	-	-
CIENCIAS AGRÍCOLAS	-	-	-	-	-	-	-	-	-	-	0	0	0	-	0	-	-	-	-	-
CIENCIAS SOCIALES	-	-	-	-	-	-	-	-	-	-	0	0	0	-	0	-	-	-	-	-
HUMANIDADES	-	-	-	-	-	-	-	-	-	-	0	0	0	-	0	-	-	-	-	-
MULTIDISCIPLINARIO	-	-	-	-	-	-	-	-	-	-	0	0	0	-	0	-	-	-	-	-
SIN INFORMACIÓN	-	-	-	-	-	-	-	-	-	-	0	0	0	-	0	-	-	-	-	-
TOTAL	-	-	-	-	-	-	-	-	-	-	10	0	10	100%	95.990	-	-	-	-	-

INSTITUCIÓN	2008					2009					2010					2011				
	P	FB	A	T	M (M\$)	P	FB	A	T	M (M\$)	P	FB	A	T	M (M\$)	P	FB	A	T	M (M\$)
EMPRESAS	-	-	-	-	-	-	-	-	-	-	2	0	2	100%	19.900	-	-	-	-	-
ESTADO	-	-	-	-	-	-	-	-	-	-	0	0	0	-	0	-	-	-	-	-
IPSFL	-	-	-	-	-	-	-	-	-	-	0	0	0	-	0	-	-	-	-	-
EDUCACIÓN SUPERIOR	-	-	-	-	-	-	-	-	-	-	8	0	8	100%	76.090	-	-	-	-	-
ORGANISMO INTERNACIONAL	-	-	-	-	-	-	-	-	-	-	0	0	0	-	0	-	-	-	-	-
SIN INFORMACIÓN	-	-	-	-	-	-	-	-	-	-	0	0	0	-	0	-	-	-	-	-
TOTAL	-	-	-	-	-	-	-	-	-	-	10	0	10	100%	95.990	-	-	-	-	-

P: Proyectos Postulados FB: Proyectos Fuera de Bases A: Proyectos Adjudicados T: Tasa de Adjudicación M: Montos Comprometidos -: No Aplica

REGIONES		2008					2009					2010					2011				
		P	FB	A	T	M (M\$)	P	FB	A	T	M (M\$)	P	FB	A	T	M (M\$)	P	FB	A	T	M (M\$)
XV	ARICA Y PARINACOTA	-	-	-	-	-	0	0	0	-	0	-	-	-	-	-	-	-	-	-	-
I	TARAPACÁ	-	-	-	-	-	0	0	0	-	0	-	-	-	-	-	-	-	-	-	-
II	ANTOFAGASTA	-	-	-	-	-	0	0	0	-	0	-	-	-	-	-	-	-	-	-	-
III	ATACAMA	-	-	-	-	-	0	0	0	-	0	-	-	-	-	-	-	-	-	-	-
IV	COQUIMBO	-	-	-	-	-	0	0	0	-	0	-	-	-	-	-	-	-	-	-	-
V	VALPARAÍSO	-	-	-	-	-	0	0	0	-	0	-	-	-	-	-	-	-	-	-	-
RM	METROPOLITANA	-	-	-	-	-	7	0	2	29%	1.545.600	-	-	-	-	-	-	-	-	-	-
VI	LIBERTADOR GENERAL BERNARDO O´ HIGGINS	-	-	-	-	-	0	0	0	-	0	-	-	-	-	-	-	-	-	-	-
VII	MAULE	-	-	-	-	-	1	1	0	-	0	-	-	-	-	-	-	-	-	-	-
VIII	BIOBÍO	-	-	-	-	-	1	0	0	0%	0	-	-	-	-	-	-	-	-	-	-
IX	LA ARAUCANÍA	-	-	-	-	-	0	0	0	-	0	-	-	-	-	-	-	-	-	-	-
XIV	LOS RÍOS	-	-	-	-	-	0	0	0	-	0	-	-	-	-	-	-	-	-	-	-
X	LOS LAGOS	-	-	-	-	-	0	0	0	-	0	-	-	-	-	-	-	-	-	-	-
XI	AYSÉN DEL GENERAL CARLOS IBÁÑEZ DEL CAMPO	-	-	-	-	-	0	0	0	-	0	-	-	-	-	-	-	-	-	-	-
XII	MAGALLANES Y ANTÁRTICA CHILENA	-	-	-	-	-	0	0	0	-	0	-	-	-	-	-	-	-	-	-	-
-	SIN INFORMACIÓN	-	-	-	-	-	0	0	0	-	0	-	-	-	-	-	-	-	-	-	-
-	EXTRANJERO	-	-	-	-	-	0	0	0	-	0	-	-	-	-	-	-	-	-	-	-
TOTAL		-	-	-	-	-	9	1	2	25%	1.545.600	-	-	-	-	-	-	-	-	-	-

P: Proyectos Postulados FB: Proyectos Fuera de Bases A: Proyectos Adjudicados T: Tasa de Adjudicación M: Montos Comprometidos -: No Aplica

DISCIPLINAS	2008					2009					2010					2011				
	P	FB	A	T	M (M\$)	P	FB	A	T	M (M\$)	P	FB	A	T	M (M\$)	P	FB	A	T	M (M\$)
CIENCIAS NATURALES	-	-	-	-	-	0	0	0	-	0	-	-	-	-	-	-	-	-	-	-
INGENIERÍA Y TECNOLOGÍA	-	-	-	-	-	0	0	0	-	0	-	-	-	-	-	-	-	-	-	-
CIENCIAS MÉDICAS Y DE LA SALUD	-	-	-	-	-	0	0	0	-	0	-	-	-	-	-	-	-	-	-	-
CIENCIAS AGRÍCOLAS	-	-	-	-	-	0	0	0	-	0	-	-	-	-	-	-	-	-	-	-
CIENCIAS SOCIALES	-	-	-	-	-	0	0	0	-	0	-	-	-	-	-	-	-	-	-	-
HUMANIDADES	-	-	-	-	-	0	0	0	-	0	-	-	-	-	-	-	-	-	-	-
MULTIDISCIPLINARIO	-	-	-	-	-	9	1	2	25%	1.545.600	-	-	-	-	-	-	-	-	-	-
SIN INFORMACIÓN	-	-	-	-	-	0	0	0	-	0	-	-	-	-	-	-	-	-	-	-
TOTAL	-	-	-	-	-	9	1	2	25%	1.545.600	-	-	-	-	-	-	-	-	-	-

INSTITUCIÓN	2008					2009					2010					2011				
	P	FB	A	T	M (M\$)	P	FB	A	T	M (M\$)	P	FB	A	T	M (M\$)	P	FB	A	T	M (M\$)
EMPRESAS	-	-	-	-	-	0	0	0	-	0	-	-	-	-	-	-	-	-	-	-
ESTADO	-	-	-	-	-	3	0	2	67%	1.545.600	-	-	-	-	-	-	-	-	-	-
IPSFL	-	-	-	-	-	0	0	0	-	0	-	-	-	-	-	-	-	-	-	-
EDUCACIÓN SUPERIOR	-	-	-	-	-	6	1	0	0%	0	-	-	-	-	-	-	-	-	-	-
ORGANISMO INTERNACIONAL	-	-	-	-	-	0	0	0	-	0	-	-	-	-	-	-	-	-	-	-
SIN INFORMACIÓN	-	-	-	-	-	0	0	0	0%	0	-	-	-	-	-	-	-	-	-	-
TOTAL	-	-	-	-	-	9	1	2	25%	1.545.600	-	-	-	-	-	-	-	-	-	-

P: Proyectos Postulados FB: Proyectos Fuera de Bases A: Proyectos Adjudicados T: Tasa de Adjudicación M: Montos Comprometidos -: No Aplica

REGIONES		2008					2009					2010					2011				
		P	FB	A	T	M (M\$)	P	FB	A	T	M (M\$)	P	FB	A	T	M (M\$)	P	FB	A	T	M (M\$)
XV	ARICA Y PARINACOTA	0	0	0	-	0	-	-	-	-	-	-	-	-	-	-	-	-	-	-	-
I	TARAPACÁ	4	1	1	33%	368.000	-	-	-	-	-	-	-	-	-	-	-	-	-	-	-
II	ANTOFAGASTA	5	0	4	80%	1.070.000	-	-	-	-	-	-	-	-	-	-	-	-	-	-	-
III	ATACAMA	0	0	0	-	0	-	-	-	-	-	-	-	-	-	-	-	-	-	-	-
IV	COQUIMBO	0	0	0	-	0	-	-	-	-	-	-	-	-	-	-	-	-	-	-	-
V	VALPARAÍSO	6	0	2	33%	497.000	-	-	-	-	-	-	-	-	-	-	-	-	-	-	-
RM	METROPOLITANA	5	0	1	20%	340.000	-	-	-	-	-	-	-	-	-	-	-	-	-	-	-
VI	LIBERTADOR GENERAL BERNARDO O´HIGGINS	0	0	0	-	0	-	-	-	-	-	-	-	-	-	-	-	-	-	-	-
VII	MAULE	0	0	0	-	0	-	-	-	-	-	-	-	-	-	-	-	-	-	-	-
VIII	BIOBÍO	1	0	0	0%	0	-	-	-	-	-	-	-	-	-	-	-	-	-	-	-
IX	LA ARAUCANÍA	1	0	0	0%	0	-	-	-	-	-	-	-	-	-	-	-	-	-	-	-
XIV	LOS RÍOS	2	0	0	0%	0	-	-	-	-	-	-	-	-	-	-	-	-	-	-	-
X	LOS LAGOS	9	0	3	33%	1.015.000	-	-	-	-	-	-	-	-	-	-	-	-	-	-	-
XI	AYSÉN DEL GENERAL CARLOS IBÁÑEZ DEL CAMPO	0	0	0	-	0	-	-	-	-	-	-	-	-	-	-	-	-	-	-	-
XII	MAGALLANES Y ANTÁRTICA CHILENA	1	0	0	0%	0	-	-	-	-	-	-	-	-	-	-	-	-	-	-	-
-	SIN INFORMACIÓN	0	0	0	-	0	-	-	-	-	-	-	-	-	-	-	-	-	-	-	-
-	EXTRANJERO	0	0	0	-	0	-	-	-	-	-	-	-	-	-	-	-	-	-	-	-
TOTAL		34	1	11	33%	3.290.000	-	-	-	-	-	-	-	-	-	-	-	-	-	-	-

P: Proyectos Postulados FB: Proyectos Fuera de Bases A: Proyectos Adjudicados T: Tasa de Adjudicación M: Montos Comprometidos -: No Aplica

DISCIPLINAS	2008					2009					2010					2011				
	P	FB	A	T	M (M\$)	P	FB	A	T	M (M\$)	P	FB	A	T	M (M\$)	P	FB	A	T	M (M\$)
CIENCIAS NATURALES	0	0	0	-	0	-	-	-	-	-	-	-	-	-	-	-	-	-	-	-
INGENIERÍA Y TECNOLOGÍA	0	0	0	-	0	-	-	-	-	-	-	-	-	-	-	-	-	-	-	-
CIENCIAS MÉDICAS Y DE LA SALUD	0	0	0	-	0	-	-	-	-	-	-	-	-	-	-	-	-	-	-	-
CIENCIAS AGRÍCOLAS	34	1	11	33%	3.290.000	-	-	-	-	-	-	-	-	-	-	-	-	-	-	-
CIENCIAS SOCIALES	0	0	0	-	0	-	-	-	-	-	-	-	-	-	-	-	-	-	-	-
HUMANIDADES	0	0	0	-	0	-	-	-	-	-	-	-	-	-	-	-	-	-	-	-
MULTIDISCIPLINARIO	0	0	0	-	0	-	-	-	-	-	-	-	-	-	-	-	-	-	-	-
SIN INFORMACIÓN	0	0	0	-	0	-	-	-	-	-	-	-	-	-	-	-	-	-	-	-
TOTAL	34	1	11	33%	3.290.000	-	-	-	-	-	-	-	-	-	-	-	-	-	-	-

INSTITUCIÓN	2008					2009					2010					2011				
	P	FB	A	T	M (M\$)	P	FB	A	T	M (M\$)	P	FB	A	T	M (M\$)	P	FB	A	T	M (M\$)
EMPRESAS	0	0	0	-	0	-	-	-	-	-	-	-	-	-	-	-	-	-	-	-
ESTADO	2	0	1	50%	220.000	-	-	-	-	-	-	-	-	-	-	-	-	-	-	-
IPSFL	7	1	2	33%	720.000	-	-	-	-	-	-	-	-	-	-	-	-	-	-	-
EDUCACIÓN SUPERIOR	25	0	8	32%	2.350.000	-	-	-	-	-	-	-	-	-	-	-	-	-	-	-
ORGANISMO INTERNACIONAL	0	0	0	-	0	-	-	-	-	-	-	-	-	-	-	-	-	-	-	-
SIN INFORMACIÓN	0	0	0	-	0	-	-	-	-	-	-	-	-	-	-	-	-	-	-	-
TOTAL	34	1	11	33%	3.290.000	-	-	-	-	-	-	-	-	-	-	-	-	-	-	-

P: Proyectos Postulados FB: Proyectos Fuera de Bases A: Proyectos Adjudicados T: Tasa de Adjudicación M: Montos Comprometidos -: No Aplica

FONDEF

CONCURSO INVESTIGACIÓN Y DESARROLLO⁴

REGIONES		2008					2009					2010					2011				
		P	FB	A	T	M (M\$)	P	FB	A	T	M (M\$)	P	FB	A	T	M (M\$)	P	FB	A	T	M (M\$)
XV	ARICA Y PARINACOTA	1	0	0	0%	0	0	0	0	-	0	6	1	0	0%	0	-	-	-	-	-
I	TARAPACÁ	15	0	3	20%	1.075.140	5	1	0	0%	0	8	0	0	0%	0	-	-	-	-	-
II	ANTOFAGASTA	11	0	2	18%	542.520	11	1	2	20%	607.657	13	2	1	9%	208.250	-	-	-	-	-
III	ATACAMA	2	0	0	0%	0	2	1	0	0%	0	0	0	0	-	0	-	-	-	-	-
IV	COQUIMBO	0	0	0	-	0	2	0	0	0%	0	1	0	0	0%	0	-	-	-	-	-
V	VALPARAÍSO	16	0	2	13%	533.774	24	2	4	18%	1.463.409	18	0	2	11%	585.878	-	-	-	-	-
RM	METROPOLITANA	71	4	19	28%	5.504.547	125	9	21	18%	6.744.040	115	5	33	30%	8.558.627	-	-	-	-	-
VI	LIBERTADOR GENERAL BERNARDO O´HIGGINS	0	0	0	-	0	0	0	0	-	0	0	0	0	-	0	-	-	-	-	-
VII	MAULE	9	0	3	33%	923.916	5	0	0	0%	0	11	0	2	18%	484.549	-	-	-	-	-
VIII	BIOBÍO	37	0	7	19%	1.665.676	46	4	9	21%	2.875.343	57	0	10	18%	3.021.990	-	-	-	-	-
IX	LA ARAUCANÍA	15	0	5	33%	1.975.088	24	0	1	4%	190.118	21	1	2	10%	411.485	-	-	-	-	-
XIV	LOS RÍOS	16	0	5	31%	1.532.688	15	0	3	20%	852.531	17	0	3	18%	809.205	-	-	-	-	-
X	LOS LAGOS	14	0	2	14%	717.750	7	0	1	14%	343.257	8	1	0	0%	0	-	-	-	-	-
XI	AYSÉN DEL GENERAL CARLOS IBÁÑEZ DEL CAMPO	0	0	0	-	0	0	0	0	-	0	0	0	0	-	0	-	-	-	-	-
XII	MAGALLANES Y ANTÁRTICA CHILENA	3	0	1	33%	311.850	3	0	1	33%	303.643	2	0	1	50%	223.680	-	-	-	-	-
-	SIN INFORMACIÓN	0	0	0	-	0	0	0	0	-	0	0	0	0	-	0	-	-	-	-	-
-	EXTRANJERO	0	0	0	-	0	0	0	0	-	0	0	0	0	-	0	-	-	-	-	-
TOTAL		210	4	49	24%	14.782.949	269	18	42	17%	13.379.998	277	10	54	20%	14.303.664	-	-	-	-	-

P: Proyectos Postulados FB: Proyectos Fuera de Bases A: Proyectos Adjudicados T: Tasa de Adjudicación M: Montos Comprometidos -: No Aplica

DISCIPLINAS	2008					2009					2010					2011				
	P	FB	A	T	M (M\$)	P	FB	A	T	M (M\$)	P	FB	A	T	M (M\$)	P	FB	A	T	M (M\$)
CIENCIAS NATURALES	0	0	0	-	0	0	0	0	-	0	0	0	0	-	0	-	-	-	-	-
INGENIERÍA Y TECNOLOGÍA	59	2	17	30%	4.963.727	76	6	17	24%	5.317.072	78	2	20	26%	5.538.883	-	-	-	-	-
CIENCIAS MÉDICAS Y DE LA SALUD	28	0	5	18%	1.499.470	29	2	9	33%	3.107.166	33	0	8	24%	2.482.612	-	-	-	-	-
CIENCIAS AGRÍCOLAS	106	1	22	21%	6.781.175	128	9	11	9%	3.786.132	137	6	22	17%	5.347.030	-	-	-	-	-
CIENCIAS SOCIALES	17	1	5	31%	1.538.577	36	1	5	14%	1.169.628	29	2	4	15%	935.139	-	-	-	-	-
HUMANIDADES	0	0	0	-	0	0	0	0	-	0	0	0	0	-	0	-	-	-	-	-
MULTIDISCIPLINARIO	0	0	0	-	0	0	0	0	-	0	0	0	0	-	0	-	-	-	-	-
SIN INFORMACIÓN	0	0	0	-	0	0	0	0	-	0	0	0	0	-	0	-	-	-	-	-
TOTAL	210	4	49	24%	14.782.949	269	18	42	17%	13.379.998	277	10	54	20%	14.303.664	-	-	-	-	-

INSTITUCIÓN	2008					2009					2010					2011				
	P	FB	A	T	M (M\$)	P	FB	A	T	M (M\$)	P	FB	A	T	M (M\$)	P	FB	A	T	M (M\$)
EMPRESAS	0	0	0	-	0	3	0	1	33%	305.454	1	0	1	100%	314.968	-	-	-	-	-
ESTADO	15	0	0	0%	0	17	2	0	0%	0	10	1	2	22%	439.006	-	-	-	-	-
IPSFL	17	2	3	20%	954.011	21	1	1	5%	154.342	14	1	3	23%	794.500	-	-	-	-	-
EDUCACIÓN SUPERIOR	178	2	46	26%	13.828.938	228	15	40	19%	12.920.202	252	8	48	20%	12.755.190	-	-	-	-	-
ORGANISMO INTERNACIONAL	0	0	0	-	0	0	0	0	-	0	0	0	0	-	0	-	-	-	-	-
SIN INFORMACIÓN	0	0	0	-	0	0	0	0	-	0	0	0	0	-	0	-	-	-	-	-
TOTAL	210	4	49	24%	14.782.949	269	18	42	17%	13.379.998	277	10	54	20%	14.303.664	-	-	-	-	-

P: Proyectos Postulados FB: Proyectos Fuera de Bases A: Proyectos Adjudicados T: Tasa de Adjudicación M: Montos Comprometidos -: No Aplica

REGIONES		2008					2009					2010					2011				
		P	FB	A	T	M (M\$)	P	FB	A	T	M (M\$)	P	FB	A	T	M (M\$)	P	FB	A	T	M (M\$)
XV	ARICA Y PARINACOTA	-	-	-	-	-	0	0	0	-	0	6	0	1	17%	114.517	-	-	-	-	-
I	TARAPACÁ	-	-	-	-	-	0	0	0	-	0	0	0	0	-	0	-	-	-	-	-
II	ANTOFAGASTA	-	-	-	-	-	0	0	0	-	0	0	0	0	-	0	-	-	-	-	-
III	ATACAMA	-	-	-	-	-	0	0	0	-	0	0	0	0	-	0	-	-	-	-	-
IV	COQUIMBO	-	-	-	-	-	0	0	0	-	0	0	0	0	-	0	-	-	-	-	-
V	VALPARAÍSO	-	-	-	-	-	1	0	0	0%	0	0	0	0	-	0	-	-	-	-	-
RM	METROPOLITANA	-	-	-	-	-	3	0	0	0%	0	5	0	3	60%	425.784	-	-	-	-	-
VI	LIBERTADOR GENERAL BERNARDO O´HIGGINS	-	-	-	-	-	0	0	0	-	0	0	0	0	-	0	-	-	-	-	-
VII	MAULE	-	-	-	-	-	3	0	1	33%	179.907	8	0	1	13%	179.817	-	-	-	-	-
VIII	BIOBÍO	-	-	-	-	-	0	0	0	-	0	1	0	0	0%	0	-	-	-	-	-
IX	LA ARAUCANÍA	-	-	-	-	-	3	0	2	67%	311.009	6	0	2	33%	355.606	-	-	-	-	-
XIV	LOS RÍOS	-	-	-	-	-	0	0	0	-	0	0	0	0	-	0	-	-	-	-	-
X	LOS LAGOS	-	-	-	-	-	0	0	0	-	0	0	0	0	-	0	-	-	-	-	-
XI	AYSÉN DEL GENERAL CARLOS IBÁÑEZ DEL CAMPO	-	-	-	-	-	0	0	0	-	0	0	0	0	-	0	-	-	-	-	-
XII	MAGALLANES Y ANTÁRTICA CHILENA	-	-	-	-	-	0	0	0	-	0	0	0	0	-	0	-	-	-	-	-
-	SIN INFORMACIÓN	-	-	-	-	-	0	0	0	-	0	0	0	0	-	0	-	-	-	-	-
-	EXTRANJERO	-	-	-	-	-	0	0	0	-	0	0	0	0	-	0	-	-	-	-	-
TOTAL		-	-	-	-	-	10	0	3	30%	490.916	26	0	7	27%	1.075.724	-	-	-	-	-

P: Proyectos Postulados FB: Proyectos Fuera de Bases A: Proyectos Adjudicados T: Tasa de Adjudicación M: Montos Comprometidos -: No Aplica

DISCIPLINAS	2008					2009					2010					2011					
	P	FB	A	T	M (M\$)	P	FB	A	T	M (M\$)	P	FB	A	T	M (M\$)	P	FB	A	T	M (M\$)	
CIENCIAS NATURALES	-	-	-	-	-	0	0	0	-	0	0	0	0	-	0	-	-	-	-	-	-
INGENIERÍA Y TECNOLOGÍA	-	-	-	-	-	3	0	0	0%	0	11	0	3	27%	479.995	-	-	-	-	-	-
CIENCIAS MÉDICAS Y DE LA SALUD	-	-	-	-	-	0	0	0	-	0	0	0	0	-	0	-	-	-	-	-	-
CIENCIAS AGRÍCOLAS	-	-	-	-	-	5	0	2	40%	313.907	14	0	4	29%	595.729	-	-	-	-	-	-
CIENCIAS SOCIALES	-	-	-	-	-	2	0	1	50%	177.009	1	0	0	0%	0	-	-	-	-	-	-
HUMANIDADES	-	-	-	-	-	0	0	0	-	0	0	0	0	-	0	-	-	-	-	-	-
MULTIDISCIPLINARIO	-	-	-	-	-	0	0	0	-	0	0	0	0	-	0	-	-	-	-	-	-
SIN INFORMACIÓN	-	-	-	-	-	0	0	0	-	0	0	0	0	-	0	-	-	-	-	-	-
TOTAL	-	-	-	-	-	10	0	3	30%	490.916	26	0	7	27%	1.075.724	-	-	-	-	-	-

INSTITUCIÓN	2008					2009					2010					2011					
	P	FB	A	T	M (M\$)	P	FB	A	T	M (M\$)	P	FB	A	T	M (M\$)	P	FB	A	T	M (M\$)	
EMPRESAS	-	-	-	-	-	0	0	0	-	0	0	0	0	-	0	-	-	-	-	-	-
ESTADO	-	-	-	-	-	1	0	0	0%	0	1	0	1	100%	124.990	-	-	-	-	-	-
IPSFL	-	-	-	-	-	1	0	0	0%	0	1	0	0	0%	0	-	-	-	-	-	-
EDUCACIÓN SUPERIOR	-	-	-	-	-	8	0	3	38%	490.919	24	0	6	25%	950.734	-	-	-	-	-	-
ORGANISMO INTERNACIONAL	-	-	-	-	-	0	0	0	-	0	0	0	0	-	0	-	-	-	-	-	-
SIN INFORMACIÓN	-	-	-	-	-	0	0	0	-	0	0	0	0	-	0	-	-	-	-	-	-
TOTAL	-	-	-	-	-	10	0	3	30%	490.919	26	0	7	27%	1.075.724	-	-	-	-	-	-

P: Proyectos Postulados FB: Proyectos Fuera de Bases A: Proyectos Adjudicados T: Tasa de Adjudicación M: Montos Comprometidos -: No Aplica

REGIONES		2008					2009					2010					2011				
		P	FB	A	T	M (M\$)	P	FB	A	T	M (M\$)	P	FB	A	T	M (M\$)	P	FB	A	T	M (M\$)
XV	ARICA Y PARINACOTA	-	-	-	-	-	-	-	-	-	-	0	0	0	-	0	-	-	-	-	-
I	TARAPACÁ	-	-	-	-	-	-	-	-	-	-	2	0	1	50%	166.382	-	-	-	-	-
II	ANTOFAGASTA	-	-	-	-	-	-	-	-	-	-	2	1	1	100%	174.866	-	-	-	-	-
III	ATACAMA	-	-	-	-	-	-	-	-	-	-	0	0	0	-	0	-	-	-	-	-
IV	COQUIMBO	-	-	-	-	-	-	-	-	-	-	0	0	0	-	0	-	-	-	-	-
V	VALPARAÍSO	-	-	-	-	-	-	-	-	-	-	2	0	1	50%	151.427	-	-	-	-	-
RM	METROPOLITANA	-	-	-	-	-	-	-	-	-	-	3	0	2	67%	267.712	-	-	-	-	-
VI	LIBERTADOR GENERAL BERNARDO O´ HIGGINS	-	-	-	-	-	-	-	-	-	-	0	0	0	-	0	-	-	-	-	-
VII	MAULE	-	-	-	-	-	-	-	-	-	-	0	0	0	-	0	-	-	-	-	-
VIII	BIOBÍO	-	-	-	-	-	-	-	-	-	-	3	1	0	0%	0	-	-	-	-	-
IX	LA ARAUCANÍA	-	-	-	-	-	-	-	-	-	-	1	0	0	0%	0	-	-	-	-	-
XIV	LOS RÍOS	-	-	-	-	-	-	-	-	-	-	1	0	0	0%	0	-	-	-	-	-
X	LOS LAGOS	-	-	-	-	-	-	-	-	-	-	2	0	2	100%	326.011	-	-	-	-	-
XI	AYSÉN DEL GENERAL CARLOS IBAÑEZ DEL CAMPO	-	-	-	-	-	-	-	-	-	-	0	0	0	-	0	-	-	-	-	-
XII	MAGALLANES Y ANTÁRTICA CHILENA	-	-	-	-	-	-	-	-	-	-	0	0	0	-	0	-	-	-	-	-
-	SIN INFORMACIÓN	-	-	-	-	-	-	-	-	-	-	0	0	0	-	0	-	-	-	-	-
-	EXTRANJERO	-	-	-	-	-	-	-	-	-	-	0	0	0	-	0	-	-	-	-	-
TOTAL		-	-	-	-	-	-	-	-	-	-	16	2	7	50%	1.086.398	-	-	-	-	-

P: Proyectos Postulados FB: Proyectos Fuera de Bases A: Proyectos Adjudicados T: Tasa de Adjudicación M: Montos Comprometidos -: No Aplica

DISCIPLINAS	2008					2009					2010					2011				
	P	FB	A	T	M (M\$)	P	FB	A	T	M (M\$)	P	FB	A	T	M (M\$)	P	FB	A	T	M (M\$)
CIENCIAS NATURALES	-	-	-	-	-	-	-	-	-	-	0	0	0	-	0	-	-	-	-	-
INGENIERÍA Y TECNOLOGÍA	-	-	-	-	-	-	-	-	-	-	0	0	0	-	0	-	-	-	-	-
CIENCIAS MÉDICAS Y DE LA SALUD	-	-	-	-	-	-	-	-	-	-	0	0	0	-	0	-	-	-	-	-
CIENCIAS AGRÍCOLAS	-	-	-	-	-	-	-	-	-	-	16	2	7	50%	1.086.398	-	-	-	-	-
CIENCIAS SOCIALES	-	-	-	-	-	-	-	-	-	-	0	0	0	-	0	-	-	-	-	-
HUMANIDADES	-	-	-	-	-	-	-	-	-	-	0	0	0	-	0	-	-	-	-	-
MULTIDISCIPLINARIO	-	-	-	-	-	-	-	-	-	-	0	0	0	-	0	-	-	-	-	-
SIN INFORMACIÓN	-	-	-	-	-	-	-	-	-	-	0	0	0	-	0	-	-	-	-	-
TOTAL	-	-	-	-	-	-	-	-	-	-	16	2	7	50%	1.086.398	-	-	-	-	-

INSTITUCIÓN	2008					2009					2010					2011				
	P	FB	A	T	M (M\$)	P	FB	A	T	M (M\$)	P	FB	A	T	M (M\$)	P	FB	A	T	M (M\$)
EMPRESAS	-	-	-	-	-	-	-	-	-	-	0	0	0	-	0	-	-	-	-	-
ESTADO	-	-	-	-	-	-	-	-	-	-	2	0	0	0%	0	-	-	-	-	-
IPSFL	-	-	-	-	-	-	-	-	-	-	2	0	2	100%	327.758	-	-	-	-	-
EDUCACIÓN SUPERIOR	-	-	-	-	-	-	-	-	-	-	12	2	5	50%	758.640	-	-	-	-	-
ORGANISMO INTERNACIONAL	-	-	-	-	-	-	-	-	-	-	0	0	0	-	0	-	-	-	-	-
SIN INFORMACIÓN	-	-	-	-	-	-	-	-	-	-	0	0	0	-	0	-	-	-	-	-
TOTAL	-	-	-	-	-	-	-	-	-	-	16	2	7	50%	1.086.398	-	-	-	-	-

P: Proyectos Postulados FB: Proyectos Fuera de Bases A: Proyectos Adjudicados T: Tasa de Adjudicación M: Montos Comprometidos -: No Aplica

REGIONES		2008					2009					2010					2011				
		P	FB	A	T	M (M\$)	P	FB	A	T	M (M\$)	P	FB	A	T	M (M\$)	P	FB	A	T	M (M\$)
XV	ARICA Y PARINACOTA	0	0	0	-	0	-	-	-	-	-	0	0	0	-	0	-	-	-	-	-
I	TARAPACÁ	0	0	0	-	0	-	-	-	-	-	0	0	0	-	0	-	-	-	-	-
II	ANTOFAGASTA	0	0	0	-	0	-	-	-	-	-	0	0	0	-	0	-	-	-	-	-
III	ATACAMA	0	0	0	-	0	-	-	-	-	-	0	0	0	-	0	-	-	-	-	-
IV	COQUIMBO	2	1	0	0%	0	-	-	-	-	-	0	0	0	-	0	-	-	-	-	-
V	VALPARAÍSO	7	0	0	0%	0	-	-	-	-	-	3	1	1	50%	126.895	-	-	-	-	-
RM	METROPOLITANA	14	0	4	29%	788.700	-	-	-	-	-	6	2	3	75%	485.994	-	-	-	-	-
VI	LIBERTADOR GENERAL BERNARDO O´ HIGGINS	0	0	0	-	0	-	-	-	-	-	0	0	0	-	0	-	-	-	-	-
VII	MAULE	1	0	0	0%	0	-	-	-	-	-	1	0	1	100%	172.930	-	-	-	-	-
VIII	BIOBÍO	7	0	0	0%	0	-	-	-	-	-	4	1	0	0%	0	-	-	-	-	-
IX	LA ARAUCANÍA	3	1	1	50%	194.100	-	-	-	-	-	1	0	1	100%	180.000	-	-	-	-	-
XIV	LOS RÍOS	1	0	0	0%	0	-	-	-	-	-	1	0	0	0%	0	-	-	-	-	-
X	LOS LAGOS	2	1	1	100%	250.400	-	-	-	-	-	0	0	0	-	0	-	-	-	-	-
XI	AYSÉN DEL GENERAL CARLOS IBÁÑEZ DEL CAMPO	0	0	0	-	0	-	-	-	-	-	0	0	0	-	0	-	-	-	-	-
XII	MAGALLANES Y ANTÁRTICA CHILENA	1	0	0	0%	0	-	-	-	-	-	0	0	0	-	0	-	-	-	-	-
-	SIN INFORMACIÓN	0	0	0	-	0	-	-	-	-	-	0	0	0	-	0	-	-	-	-	-
-	EXTRANJERO	0	0	0	-	0	-	-	-	-	-	0	0	0	-	0	-	-	-	-	-
TOTAL		38	3	6	17%	1.233.200	-	-	-	-	-	16	4	6	50%	965.819	-	-	-	-	-

P: Proyectos Postulados FB: Proyectos Fuera de Bases A: Proyectos Adjudicados T: Tasa de Adjudicación M: Montos Comprometidos -: No Aplica

DISCIPLINAS	2008					2009					2010					2011				
	P	FB	A	T	M (M\$)	P	FB	A	T	M (M\$)	P	FB	A	T	M (M\$)	P	FB	A	T	M (M\$)
CIENCIAS NATURALES	0	0	0	-	0	-	-	-	-	-	0	0	0	-	0	-	-	-	-	-
INGENIERÍA Y TECNOLOGÍA	38	3	6	17%	1.233.200	-	-	-	-	-	16	4	6	50%	965.819	-	-	-	-	-
CIENCIAS MÉDICAS Y DE LA SALUD	0	0	0	-	0	-	-	-	-	-	0	0	0	-	0	-	-	-	-	-
CIENCIAS AGRÍCOLAS	0	0	0	-	0	-	-	-	-	-	0	0	0	-	0	-	-	-	-	-
CIENCIAS SOCIALES	0	0	0	-	0	-	-	-	-	-	0	0	0	-	0	-	-	-	-	-
HUMANIDADES	0	0	0	-	0	-	-	-	-	-	0	0	0	-	0	-	-	-	-	-
MULTIDISCIPLINARIO	0	0	0	-	0	-	-	-	-	-	0	0	0	-	0	-	-	-	-	-
SIN INFORMACIÓN	0	0	0	-	0	-	-	-	-	-	0	0	0	-	0	-	-	-	-	-
TOTAL	38	3	6	17%	1.233.200	-	-	-	-	-	16	4	6	50%	965.819	-	-	-	-	-

INSTITUCIÓN	2008					2009					2010					2011				
	P	FB	A	T	M (M\$)	P	FB	A	T	M (M\$)	P	FB	A	T	M (M\$)	P	FB	A	T	M (M\$)
EMPRESAS	0	0	0	-	0	-	-	-	-	-	0	0	0	-	0	-	-	-	-	-
ESTADO	0	0	0	-	0	-	-	-	-	-	0	0	0	-	0	-	-	-	-	-
IPSFL	3	0	0	0%	0	-	-	-	-	-	0	0	0	-	0	-	-	-	-	-
EDUCACIÓN SUPERIOR	35	3	6	19%	1.233.200	-	-	-	-	-	16	4	6	50%	965.819	-	-	-	-	-
ORGANISMO INTERNACIONAL	0	0	0	-	0	-	-	-	-	-	0	0	0	-	0	-	-	-	-	-
SIN INFORMACIÓN	0	0	0	-	0	-	-	-	-	-	0	0	0	-	0	-	-	-	-	-
TOTAL	38	3	6	17%	1.233.200	-	-	-	-	-	16	4	6	50%	965.819	-	-	-	-	-

P: Proyectos Postulados FB: Proyectos Fuera de Bases A: Proyectos Adjudicados T: Tasa de Adjudicación M: Montos Comprometidos -: No Aplica

REGIONES		2008					2009					2010					2011				
		P	FB	A	T	M (M\$)	P	FB	A	T	M (M\$)	P	FB	A	T	M (M\$)	P	FB	A	T	M (M\$)
XV	ARICA Y PARINACOTA	-	-	-	-	-	-	-	-	-	-	-	-	-	-	-	0	0	0	-	0
I	TARAPACÁ	-	-	-	-	-	-	-	-	-	-	-	-	-	-	-	2	0	1	50%	19.800
II	ANTOFAGASTA	-	-	-	-	-	-	-	-	-	-	-	-	-	-	-	7	0	4	57%	88.000
III	ATACAMA	-	-	-	-	-	-	-	-	-	-	-	-	-	-	-	0	0	0	-	0
IV	COQUIMBO	-	-	-	-	-	-	-	-	-	-	-	-	-	-	-	0	0	0	-	0
V	VALPARAÍSO	-	-	-	-	-	-	-	-	-	-	-	-	-	-	-	10	0	8	80%	173.360
RM	METROPOLITANA	-	-	-	-	-	-	-	-	-	-	-	-	-	-	-	28	0	21	75%	459.800
VI	LIBERTADOR GENERAL BERNARDO O´HIGGINS	-	-	-	-	-	-	-	-	-	-	-	-	-	-	-	0	0	0	-	0
VII	MAULE	-	-	-	-	-	-	-	-	-	-	-	-	-	-	-	0	0	0	-	0
VIII	BIOBÍO	-	-	-	-	-	-	-	-	-	-	-	-	-	-	-	15	0	11	73%	242.000
IX	LA ARAUCANÍA	-	-	-	-	-	-	-	-	-	-	-	-	-	-	-	9	0	5	56%	107.800
XIV	LOS RÍOS	-	-	-	-	-	-	-	-	-	-	-	-	-	-	-	4	0	3	75%	66.000
X	LOS LAGOS	-	-	-	-	-	-	-	-	-	-	-	-	-	-	-	0	0	0	-	0
XI	AYSÉN DEL GENERAL CARLOS IBÁÑEZ DEL CAMPO	-	-	-	-	-	-	-	-	-	-	-	-	-	-	-	0	0	0	-	0
XII	MAGALLANES Y ANTÁRTICA CHILENA	-	-	-	-	-	-	-	-	-	-	-	-	-	-	-	2	0	1	50%	22.000
-	SIN INFORMACIÓN	-	-	-	-	-	-	-	-	-	-	-	-	-	-	-	0	0	0	-	0
-	EXTRANJERO	-	-	-	-	-	-	-	-	-	-	-	-	-	-	-	0	0	0	-	0
TOTAL		-	-	-	-	-	-	-	-	-	-	-	-	-	-	-	77	0	54	70%	1.178.760

P: Proyectos Postulados FB: Proyectos Fuera de Bases A: Proyectos Adjudicados T: Tasa de Adjudicación M: Montos Comprometidos -: No Aplica

DISCIPLINAS	2008					2009					2010					2011				
	P	FB	A	T	M (M\$)	P	FB	A	T	M (M\$)	P	FB	A	T	M (M\$)	P	FB	A	T	M (M\$)
CIENCIAS NATURALES	-	-	-	-	-	-	-	-	-	-	-	-	-	-	-	0	0	0	-	0
INGENIERÍA Y TECNOLOGÍA	-	-	-	-	-	-	-	-	-	-	-	-	-	-	-	35	0	20	57%	438.000
CIENCIAS MÉDICAS Y DE LA SALUD	-	-	-	-	-	-	-	-	-	-	-	-	-	-	-	17	0	12	71%	259.160
CIENCIAS AGRÍCOLAS	-	-	-	-	-	-	-	-	-	-	-	-	-	-	-	24	0	21	88%	459.800
CIENCIAS SOCIALES	-	-	-	-	-	-	-	-	-	-	-	-	-	-	-	1	0	1	100%	21.800
HUMANIDADES	-	-	-	-	-	-	-	-	-	-	-	-	-	-	-	0	0	0	-	0
MULTIDISCIPLINARIO	-	-	-	-	-	-	-	-	-	-	-	-	-	-	-	0	0	0	-	0
SIN INFORMACIÓN	-	-	-	-	-	-	-	-	-	-	-	-	-	-	-	0	0	0	-	0
TOTAL	-	-	-	-	-	-	-	-	-	-	-	-	-	-	-	77	0	54	70%	1.178.760

INSTITUCIÓN	2008					2009					2010					2011				
	P	FB	A	T	M (M\$)	P	FB	A	T	M (M\$)	P	FB	A	T	M (M\$)	P	FB	A	T	M (M\$)
EMPRESAS	-	-	-	-	-	-	-	-	-	-	-	-	-	-	-	0	0	0	-	0
ESTADO	-	-	-	-	-	-	-	-	-	-	-	-	-	-	-	0	0	0	-	0
IPSFL	-	-	-	-	-	-	-	-	-	-	-	-	-	-	-	0	0	0	-	0
EDUCACIÓN SUPERIOR	-	-	-	-	-	-	-	-	-	-	-	-	-	-	-	77	0	54	70%	1.178.760
ORGANISMO INTERNACIONAL	-	-	-	-	-	-	-	-	-	-	-	-	-	-	-	0	0	0	-	0
SIN INFORMACIÓN	-	-	-	-	-	-	-	-	-	-	-	-	-	-	-	0	0	0	-	0
TOTAL	-	-	-	-	-	-	-	-	-	-	-	-	-	-	-	77	0	54	70%	1.178.760

P: Proyectos Postulados FB: Proyectos Fuera de Bases A: Proyectos Adjudicados T: Tasa de Adjudicación M: Montos Comprometidos -: No Aplica

NOTAS

1. Ya no llama a concurso. El concurso I+D tuvo su última convocatoria el año 2011, pero aún mantiene proyectos vigentes.
2. Estos números son menores debido que a la fecha, no ha fallado el concurso I+D 2011.
3. Sólo se consideran los montos aportados por CONICYT, equivalentes hasta un 70% del valor total del proyecto.
4. Los resultados de adjudicaciones del concurso I+D 2011 serán publicados en julio del 2012 (fecha estimada), por lo que aún no se cuenta con datos oficiales.