

# INSTRUCTIVO DE POSTULACIÓN

## I CONCURSO TEMATICO NACIONAL DE PROYECTOS

### DE INVESTIGACIÓN Y DESARROLLO EN SALUD:

#### SALUD MENTAL

Bienvenida(o), a continuación se presentan una serie de pasos para guiarlos en su proceso de postulación. Lea atentamente cada uno de las recomendaciones señaladas para culminar exitosamente el proceso de postulación.

Recuerde que la postulación a este Concurso la debe realizar solamente el Investigador Principal.

URL a utilizar: <http://spl.conicyt.cl>. Si usted no se encuentra registrado, es decir nunca ha postulado a un Concurso CONICYT, debe ir al link **Regístrate aquí** y seguir las instrucciones.

CONICYT  
Comisión Nacional de Investigación Científica y Tecnológica  
SISTEMA DE AUTENTIFICACION

Home Consultas Ayuda [CREAR UNA CUENTA](#)

**REGISTRATE AQUI**  
Si usted postula por primera vez, debe registrarse como un usuario nuevo. Favor hacer click en [Registrarse](#)

**Iniciar sesión** CONICYT

Correo  
Correo electrónico

Clave  
Contraseña

[¿No puedes acceder a tu cuenta?](#)

[Iniciar sesión](#)

[Regístrate aquí](#)  
Si usted postula por primera vez, debe registrarse como un usuario nuevo. Favor hacer click [Aqui](#)

[Recuperar clave](#)  
Si usted ya se encuentra registrado y no recuerda su contraseña, favor de hacer click en [Recuperar clave](#)

[Concursos disponibles](#)  
A través de este sistema Web usted podrá postular a los distintos concursos de Conicyt que se encuentren disponibles en el periodo.

[Ayuda](#)  
Cualquier consulta usted puede hacerla llegar a través del servicio [Oirs](#) de Conicyt.

CONICYT  
Comisión Nacional de Investigación Científica y Tecnológica

Sistemas certificados para browser  
Internet Explorer 8+ ([Descargar Aquí](#))  
Firefox 5+ ([Descargar Aquí](#))

Menu  
[Iniciar sesión](#)  
[Registrarse](#)  
[Recuperar contraseña](#)

Si usted ya ha postulado con anterioridad, debe ingresar el correo y clave que ocupo en dicha oportunidad. También el Sistema de Postulación le da la opción de recuperar su clave.

**ACCESO A LA PLATAFORMAS:** Una vez que haya ingresado debe seleccionar **Postulaciones Simplificadas** → **Acceder** como se destaca mas abajo

CONICYT  
Comisión Nacional de Investigación Científica y Tecnológica  
SISTEMA DE AUTENTICACION

Home Consultas Ayuda

Administrador  
Felipe Sepulveda  
Configuraciones | Cerrar sesión

USUARIOS  
Listado de usuarios  
Tus opciones  
Tu perfil

SISTEMAS  
Listado  
Nuevo

PERFILES  
Listado  
Nuevo

GENERAL  
Sistemas

USUARIO  
Editar datos  
Cambiar clave  
Cambiar correo  
Solicitudes de Recomendación  
Cerrar Sesión

**Sistemas**

**ATENCIÓN:**

Estimado(a) Postulante:

Conicyt le da la bienvenida al sistema de postulación integrado, a través del cual podrá:

- Ingresar sus datos curriculares necesarios para postular a cualquier concurso Conicyt.
- Crear e ingresar a sus postulaciones, responder solicitudes tales como: cartas de recomendación, patrocinar propuestas, aceptar participar en un equipo de investigación.

Para postular a un concurso por primera vez, es importante que considere los siguientes aspectos:

- En el menú sistema, debe seleccionar la opción Currículum de Postulación. Ingresar datos básicos y guardar. Posteriormente podrá continuar completando esta sección.
- Seleccionar Formulario de Postulación o Postulación Simplificada y crear una propuesta.

Usted podrá editar cada uno de los módulos mientras el concurso se encuentre abierto. Tenga presente que su postulación incorporará solo la información ingresada hasta el momento en que se solicita patrocinio institucional.

Si ya inició una postulación:

- Debe ingresar a su postulación a través del ítem "Mis postulaciones", donde estarán almacenados los datos de su postulación en curso.
- Si desea iniciar una nueva postulación, deberá seleccionar la opción Concursos abiertos.

Para dudas y/o consultas, favor contacte a la mesa de ayuda indicada en las bases del Concurso al cual desea postular.

CONICYT

**Sistemas de Acceso Público**

Sistema	
Currículum de Postulación	<a href="#">Acceder</a>
Formulario de Postulación	<a href="#">Acceder</a>
Postulaciones Simplificadas	<a href="#">Acceder</a>

Comisión Nacional de Investigación Científica y Tecnológica - CONICYT - Ministerio de Educación - Gobierno de Chile

Luego ingrese en el menú **Concursos Abiertos** y seleccione la **lupa** indicada con la flecha, a un costado del **I CONCURSO TEMATICO NACIONAL DE PROYECTOS DE INVESTIGACIÓN Y DESARROLLO EN SALUD: SALUD MENTAL**

**FAST**

Language: español

### Listados de Concursos Disponibles

Bienvenido al sistema de postulación en línea, a continuación se presentan los concursos disponible para postular.

PROGRAMA	NOMBRE CONCURSO	FECHA INICIO	FECHA TERMINO	ACCIONES
PAI	Inserción de Capital Humano Avanzado en el Sector Productivo, Segunda Convocatoria 2013	28-03-2013 17:45:00	13-06-2013 17:00:00	
Fondef	V CONCURSO FONDEF REGIONAL, REGIONES DE ANTOFAGASTA Y DEL BÍO BÍO	15-04-2013 00:00:00	29-05-2013 16:30:00	
Becas	BECAS DE DOCTORADO CON ACUERDO BILATERAL EN EL EXTRANJERO – BECAS CHILE Convocatoria 2013	18-04-2013 17:31:00	13-06-2013 14:00:00	
Información Científica	V Concurso Fondo de Estudios sobre el Pluralismo en el Sistema Informativo Nacional - 2013	27-05-2013 12:00:00	28-06-2013 16:00:00	
Explora	II CONCURSO NACIONAL DE PRODUCTOS DE APROPIACIÓN SOCIAL DE LA CIENCIA Y LA TECNOLOGÍA	02-06-2013 00:00:00	30-05-2013 17:01:00	
PAI	Concurso Nacional Tesis de Doctorado en la Industria, Convocatoria 2013	09-06-2013 12:00:00	27-06-2013 17:00:00	
Explora	I CONCURSO NACIONAL DE APOYO A ACTIVIDADES DE DIVULGACIÓN, CHILE: LABORATORIO NATURAL	03-06-2013 00:00:00	30-05-2013 17:00:00	
Fondef	3er Concurso de Valorización de la Investigación en la Universidad VIU	27-05-2013 10:00:00	10-07-2013 17:00:00	
Regional	I Concurso Nacional de Apoyo a la Continuidad de Centros Regionales de Desarrollo Científico y Tecnológico	10-07-2013 12:00:00	15-08-2013 16:30:00	
Regional	VIII CONCURSO DE PROYECTOS DE DIPLOMADOS REGIONALES VINCULADOS CON TEMÁTICAS DE CIENCIA, TECNOLOGÍA E INNOVACIÓN, REGIONES DE COQUIMBO Y DEL BÍO BÍO. CONVOCATORIA 2013. PROGRAMA REGIONAL – CONICYT	28-07-2013 10:00:00	23-09-2013 16:30:00	
PIA	TERCER CONCURSO NACIONAL DE FINANCIAMIENTO BASAL PARA CENTROS CIENTÍFICOS Y TECNOLÓGICOS DE EXCELENCIA 2013 CONICYT	12-08-2013 12:30:00	11-10-2013 17:00:00	
Información Científica	Fondo de Publicación de Revistas Científicas Chilenas - 2013	18-08-2013 12:00:00	02-10-2013 16:00:00	
Regional	V Concurso Nacional de Fortalecimiento de Centros Regionales de Desarrollo Científico Tecnológico	23-08-2013 15:00:00	18-09-2013 16:30:00	
Explora	XVIII Concurso de Proyectos EXPLORA de Valoración de la Ciencia y la Tecnología	01-10-2013 10:00:00	31-12-2013 12:00:00	
Explora	PAR III	02-10-2013 12:00:00	02-11-2013 15:04:00	
FONIS	Contribución de la Investigación en Salud al Programa Elige Vivir Sano	02-01-2014 12:00:00	31-01-2014 16:00:00	

Comisión Nacional de Investigación Científica y Tecnológica - CONICYT - Ministerio de Educación - Gobierno de Chile

Para crear su postulación, presione el botón **Generar** (indicado con la flecha más abajo). De esta manera usted accederá a la Plataforma de Postulación de Concurso del **I CONCURSO TEMATICO NACIONAL DE PROYECTOS DE INVESTIGACIÓN Y DESARROLLO EN SALUD: SALUD MENTAL**

**FAST**

Language: español | OK

**Detalle del Concurso**

<b>PROGRAMA</b>	FONIS
<b>NOMBRE</b>	Contribución de la Investigación en Salud al Programa Elige Vivir Sano
<b>FECHA INICIO</b>	02-01-2014 12:00:00
<b>FECHA TERMINO</b>	31-01-2014 18:00:00

**DESCRIPCIÓN**

**INTRODUCCIÓN**

Bienvenido(), usted ha ingresado al Sistema de Postulación en Línea del CONCURSO NACIONAL DE PROYECTOS DE INVESTIGACIÓN Y DESARROLLO EN SALUD "CONTRIBUCIÓN DE LA INVESTIGACIÓN EN SALUD AL PROGRAMA ELIGE VIVIR SANO"

El objetivo de esta convocatoria está orientado a generar investigación aplicada en salud, entendiendo por tal aquella cuyo objetivo es resolver los problemas sanitarios locales prioritarios, contribuyendo a la instalación de prácticas de vida saludable en toda la población, con el fin de disminuir los factores y conductas de riesgo asociados al sedentarismo y sobrepeso, temas de interés en Chile, generando evidencia científica relevante para la toma de decisiones.

Los requisitos de esta, se encuentran adjunto en las Bases del Concurso Nacional de Proyectos de Investigación y Desarrollo en Salud "CONTRIBUCIÓN DE LA INVESTIGACIÓN EN SALUD AL PROGRAMA ELIGE VIVIR SANO" publicadas en el link XXXXXXXXXXXX

Tanto la Carta tipo de Apoyo de la Institución Asociada, como el Formulario del Proyecto y otros documentos a adjuntar, debe archivarlos en formato pdf antes de subirlos a la Plataforma. Algunos documentos en pdf, poseen configuraciones que no son compatibles con el sistema de postulación. Le sugerimos utilizar el software PDF Creator, el cual puede descargar gratuitamente desde el siguiente link: <http://www.pdfforge.org/pdfcreator>, que también se encuentra disponible en el sitio web de FONIS, [www.conicyt.cl/fonis](http://www.conicyt.cl/fonis)

Le recomendamos revisar toda la información Adjunta solicitada en las distintas secciones de la Plataforma de Postulación, previo a su envío. Tenga presente que la obligatoriedad de la información requerida está señalada en las Bases del Concurso.

Recuerde que la evaluación de la propuesta se hará solo en base a los antecedentes enviados en su postulación.

Una vez enviado a FONIS el Proyecto NO es posible modificarlo

**RECOMENDACIONES ANTES DE ENVIAR LA POSTULACIÓN**

Antes de iniciar su postulación le sugerimos seguir las siguientes recomendaciones:

1. Lea con atención las Bases del Concurso, disponibles en [www.conicyt.cl/fonis](http://www.conicyt.cl/fonis)
2. Prepare los documentos señalados en las Bases que debe adjuntar a su postulación.
3. Adjunte los documentos de postulación solicitados en las Bases del Concurso.
4. Confirme que sus archivos adjuntos en formato pdf, son compatibles con lo solicitado en la plataforma.
5. Verifique la completitud de la información presentada y adjuntada.

**MESA DE AYUDA Y CONTACTO**

Si requiere orientación acerca de las Bases del Concurso o del Sistema de Postulación en Línea, usted puede comunicarse con el Programa FONIS por medio de las siguientes vías:

- Electrónica, al correo: [postulacion.fonis@conicyt.cl](mailto:postulacion.fonis@conicyt.cl)

Telefónica, al (56-2) 2365 4676; (56-2) 23654475 o (56-2) 24354555 (Atiende de Lunes a Jueves de 9:00 a 18:00 horas y Viernes de 9:00 a 17:00, receso de 13:00 a 14:00 horas).

**Documentos de Ayuda a la Postulación**

BASES

INSTRUCTIVO DE POSTULACIÓN

Generar

Comisión Nacional de Investigación Científica y Tecnológica - CONICYT - Ministerio de Educación - Gobierno de Chile

**INGRESO DE DATOS DE POSTULACIÓN.** Recuerde que la postulación sólo puede ser completada por el/la Investigador/a Principal. Lo primero que debe hacer es completar los datos que se presentan en la sección “Ingreso de Datos”. Una vez llenado cada uno de los casilleros, presionar el botón **GUARDAR**

The screenshot displays the FAST application interface. At the top left is the FAST logo. The top right navigation bar includes 'Mis Datos', 'Ayuda', 'Cerrar Sesión', and a user profile icon. The left sidebar contains 'Menú' and 'Concursos Abiertos'. The main content area is titled 'Ingreso de datos' and contains a sub-section 'Datos de la Postulación'. This section features a table with the following fields:

Nombre completo	<input type="text"/>
Teléfono	<input type="text"/>
Correo	<input type="text"/>
Run	<input type="text"/>
Pasaporte	<input type="text"/>
Título propuesta	<input type="text"/>
Monto	<input type="text" value="0"/>
Institución	<input type="text"/>

At the bottom left of the form, a button labeled 'Guardar' is highlighted with a red rectangular box, and a red arrow points to it from the bottom left corner of the image.

**ADJUNTO DE ARCHIVOS.** Una vez que ha ingresado sus datos, debe ingresar a la sección “Adjuntar Archivos”. Ahí encontrará los archivos a ingresar: Formulario de Proyecto (\*), Curriculum Equipo de Investigación (\*), Carta de Institución Beneficiaria (\*), Carta de Institución Asociada, Carta Envío Comité de Ética (\*), Presupuesto (\*), Detalle de Gastos (\*), Declaración Jurada (\*) y Otros Antecedentes.

Los archivos con (\*) son obligatorios. Por otro lado, usted puede o no tener Institución/es Asociada/s, por lo que si su proyecto no cuenta con ella no debe subir carta de apoyo.

**Recuerde que los archivos deben ser adjuntados en la Plataforma usando el programa PDF Creator, con excepción del Presupuesto Detallado el cual debe ser adjuntado en formato Excel (XLS).**

Recuerde que cada uno de los archivos debe ser transformado a PDF Creator en su conjunto y no por parte, y subidos de esta manera a la Plataforma. Por ejemplo “Curriculum Equipo de Investigación”, los debe transformar y adjuntar todo junto y no cada curriculum por separado.

Tenga en cuenta que por cada archivo adjunto, usted debe hacer click en el botón ‘**GUARDAR**’, para luego seguir con el siguiente archivo.

A continuación le indicamos algunos aspectos relevantes de los archivos a adjuntar:

- a) **Formulario del Proyecto:** en este archivo usted desarrolla su proyecto. El título que escriba en este formulario debe ser el mismo que escriba en el espacio “Título de la Propuesta” de la sección “Datos de Postulación”.
- b) **Curriculum del Equipo de Investigación:** Debe completar un curriculum por cada integrante.
- c) **Carta Institución Beneficiaria:** En la Plataforma se le adjunta un modelo sugerido de carta. La carta que usted adjunte debe contener como mínimo esa información. La carta debe venir firmada por el representante legal o quien él designe, con fecha y timbre de la institución beneficiaria.
- d) **Carta Institución Asociada:** En caso de que su proyecto cuente con el apoyo de instituciones asociadas, se deben acompañar las cartas correspondientes, con la misma información y formalidades que la carta de la institución beneficiaria.
- e) **Carta Envío Comité de Ética:** Usted debe adjuntar en la Plataforma la carta que demuestre que usted mandó su proyecto para revisión del Comité de Ética correspondiente. La carta debe incluir la fecha y timbre de ingreso a evaluación al Comité.
- f) **Presupuesto:** Debe adjuntar el archivo Excel con el presupuesto que le solicita a FONIS y el que aportan otras instituciones, en caso que cuente con estos aportes. Recuerde que el máximo que usted le puede solicitar a FONIS es de \$40.000.000 y que la única restricción es el ítem Equipos o Bienes de Capital que no puede superar el 40% de lo solicitado a FONIS.
- g) **Detalle de Gastos:** En este archivo usted debe incluir el detalle con respecto al dinero solicitado a FONIS.
- h) **Declaración Jurada:** El investigador principal y el Alterno deben completar, cada uno, su declaración jurada según se encuentren o no postulando o ejecutando un proyecto similar o complementario al que están postulando en este concurso.

- i) **Otros Antecedentes:** Usted puede incluir otros antecedentes que considere relevantes (cotizaciones, cartas, etc)

The screenshot shows the FAST web application interface. At the top left is the FAST logo. The top right corner contains user information: 'No datos', 'Ayuda', and 'Cerrar Sesión'. A left sidebar menu includes 'Inicio' and 'Concursos Abiertos'. The main content area is titled 'Archivos Adjunto para la Postulación' and features three tabs: 'Ingreso de datos', 'Adjunto de Archivos', and 'Validación de Postulación'. The 'Adjunto de Archivos' tab is active, displaying a list of document categories for upload. Each category includes a 'Selecciones permitidas' field (e.g., 'PDF') and a 'Formato' field (e.g., 'Formulario de Postulación'). A 'Seleccionar archivo' button is present for each category, with a tooltip indicating 'No se ha seleccionado, o ningún archivo'. The categories listed are: 'Formulario Proyecto', 'Currículum Equipo Investigador', 'Carta de Apoyo Institución Beneficiaria', 'Carta Envío Comité de Ética', 'Presupuesto Detallado', 'Ficha Resumen', and 'Otros Antecedentes'. At the bottom of the form, a 'Guardar' button is highlighted with a red box and a red arrow. The footer of the page reads 'Comisión Nacional de Investigación Científica y Tecnológica - CICT - Ministerio de Educación - Gobierno de Chile'.

**VALIDACIÓN DE POSTULACIÓN.** La plataforma le indicará si hay datos faltantes en cada una de sus Etapas. Recuerde que la Plataforma no valida el contenido del archivo que usted adjunto, sino que sólo valida que exista un archivo adjunto.

Si la Postulación se encuentra completa, presione el botón **Enviar** (señalado con la flecha más abajo).

**Recuerde que una vez enviada la Postulación a FONIS, ya no se puede corregir o enviar algún archivo por mail.**

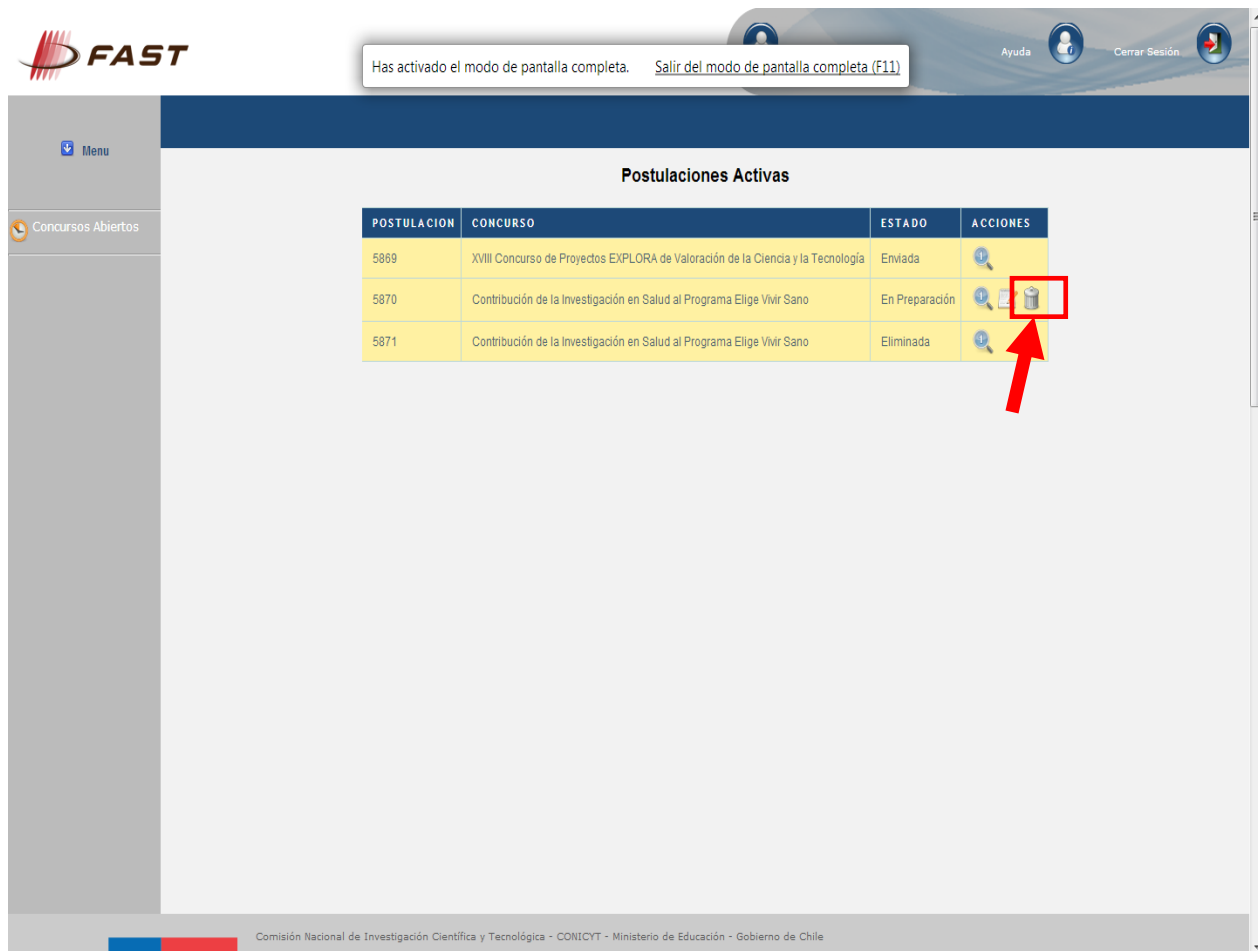
Esta Etapa se presentará de la siguiente forma:

The screenshot displays the 'Validación y Envío' (Validation and Send) stage of the postulation process on the FAST platform. The interface is divided into three main sections: 'Ingreso de datos' (Data Entry), 'Adjunto de Archivos' (Attachment of Files), and 'Validación de Postulación' (Postulation Validation). The 'Validación de Postulación' section is active and shows two status boxes: 'Datos de la Postulación' (Postulation Data) with the message 'Datos ingresados correctamente' (Data entered correctly) and a green checkmark, and 'Archivos Adjuntos' (Attachments) with the message 'Archivos Adjuntados Correctamente' (Attachments correctly) and a green checkmark. Below these, there is a section titled 'Envío de Postulación' (Postulation Send) containing a yellow 'Enviar' (Send) button, which is highlighted with a red box and a red arrow pointing to it. The platform's header includes the FAST logo, user profile icons, and links for 'Mis Datos', 'Ayuda', and 'Cerrar Sesión'. The footer identifies the platform as belonging to the Comisión Nacional de Investigación Científica y Tecnológica (CONICYT) - Ministerio de Educación - Gobierno de Chile.

Si su postulación ha sido correctamente enviada, se generará automáticamente en la plataforma, un certificado de recepción en el concurso, el que usted podrá descargar e imprimir.







Si por alguna razón, usted desea 'Eliminar' la Postulación, debe volver al menú "Postulaciones Simplificadas → Acceder (1er Paso) y hacer click en el ícono 'Eliminar'.



The screenshot shows the FAST web application interface. At the top left is the FAST logo. A notification bar at the top center states "Has activado el modo de pantalla completa. [Salir del modo de pantalla completa \(F11\)](#)". On the top right, there are links for "Ayuda" and "Cerrar Sesión".

The main content area is titled "Postulaciones Activas" and contains a table with the following data:

POSTULACION	CONCURSO	ESTADO	ACCIONES
5869	XVIII Concurso de Proyectos EXPLORA de Valoración de la Ciencia y la Tecnología	Enviada	
5870	Contribución de la Investigación en Salud al Programa Elige Vivir Sano	En Preparación	 
5871	Contribución de la Investigación en Salud al Programa Elige Vivir Sano	Eliminada	

A red box highlights the trash can icon in the 'ACCIONES' column for application 5870, with a red arrow pointing to it.

At the bottom of the page, the footer text reads: "Comisión Nacional de Investigación Científica y Tecnológica - CONICYT - Ministerio de Educación - Gobierno de Chile".