



Comisión Nacional de Investigación
Científica y Tecnológica - CONICYT

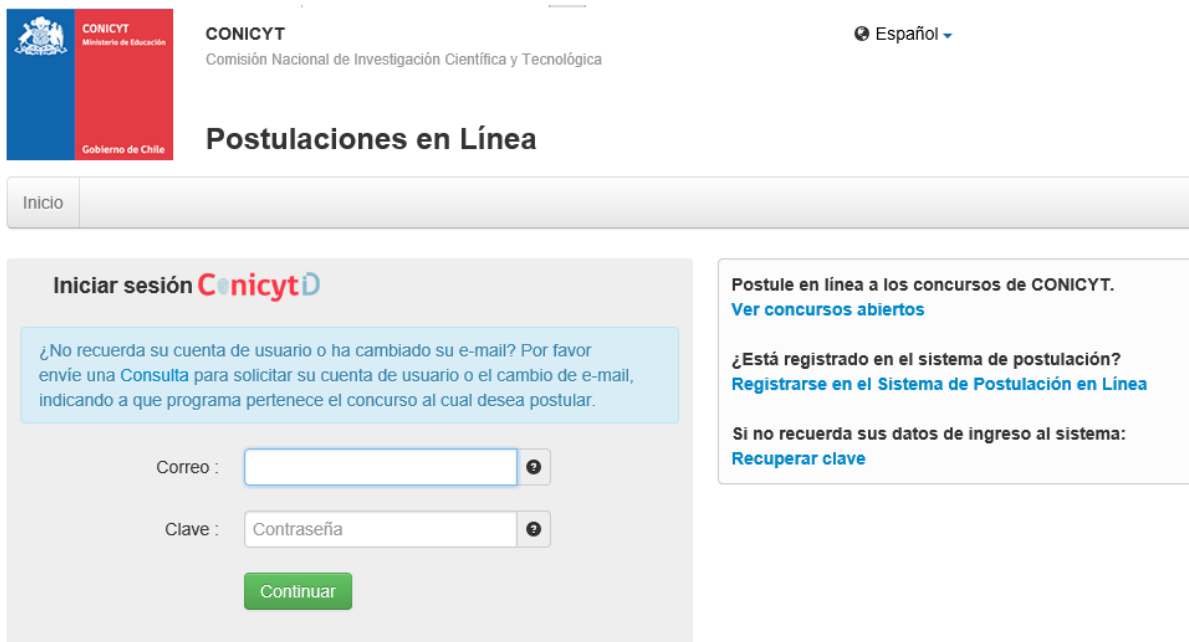
INSTRUCTIVO
SISTEMA DE POSTULACIÓN EN LÍNEA

<https://auth.conicyt.cl/>

Fondo de Publicación de Revistas Científicas

Concurso 2018

1. Ingrese a la plataforma de postulación a través del siguiente enlace:
<http://auth.conicyt.cl/>



The screenshot shows the CONICYT login page. At the top left is the CONICYT logo. To its right, the text reads "CONICYT Comisión Nacional de Investigación Científica y Tecnológica". Further right is a language dropdown menu set to "Español". Below this is the heading "Postulaciones en Línea". A navigation bar contains a button labeled "Inicio". The main content area is divided into two sections. The left section is titled "Iniciar sesión ConicytD" and contains a light blue box with instructions: "¿No recuerda su cuenta de usuario o ha cambiado su e-mail? Por favor envíe una Consulta para solicitar su cuenta de usuario o el cambio de e-mail, indicando a que programa pertenece el concurso al cual desea postular." Below this are two input fields: "Correo:" and "Clave:" (with "Contraseña" as placeholder text). A green "Continuar" button is at the bottom. The right section contains three links: "Postule en línea a los concursos de CONICYT. Ver concursos abiertos", "¿Está registrado en el sistema de postulación? Registrarse en el Sistema de Postulación en Línea", and "Si no recuerda sus datos de ingreso al sistema: Recuperar clave".

Postule en línea a los concursos de CONICYT.
[Ver concursos abiertos](#)

¿Está registrado en el sistema de postulación?
[Registrarse en el Sistema de Postulación en Línea](#)

Si no recuerda sus datos de ingreso al sistema:
[Recuperar clave](#)

Si no está registrado, ingrese a la opción "Registrarse en el sistema de Postulación en Línea".

Si olvido su clave de acceso, ingrese a la opción "Recuperar clave".

2. Al ingresar verá la siguiente página, donde se sugiere comenzar completando la información del Currículum.



Sistemas CONICYT

Sistema de Postulación



¿Desea postular a un concurso? Revise los [concursos abiertos](#)
Revise sus [postulaciones abiertas](#).
Acceda a sus [solicitudes de recomendación](#).
¿Lo han invitado a participar en un proyecto? [Vea sus solicitudes](#). [Vea los proyectos](#)

[Representante Institucional ingrese aquí](#)

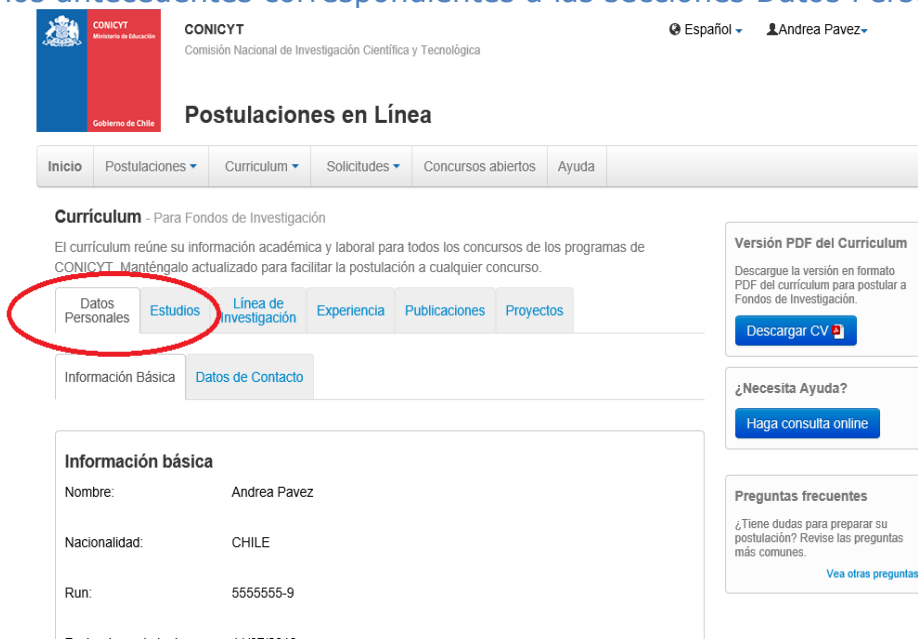
Curriculum



[Curriculum para postular a Fondos de Investigación](#)

I. CURRÍCULUM

Información curricular del Director/a del proyecto. Para el Concurso Fondo de Publicación de Revistas Científicas convocatoria 2018, sólo es obligatorio completar los antecedentes correspondientes a las secciones Datos Personales y Estudios.



CONICYT
Comisión Nacional de Investigación Científica y Tecnológica

Español Andrea Pavez

Postulaciones en Línea

Inicio Postulaciones Curriculum Solicitudes Concursos abiertos Ayuda

Curriculum - Para Fondos de Investigación

El currículum reúne su información académica y laboral para todos los concursos de los programas de CONICYT. Manténgalo actualizado para facilitar la postulación a cualquier concurso.

Datos Personales **Estudios** Línea de Investigación Experiencia Publicaciones Proyectos

Información Básica Datos de Contacto

Información básica

Nombre:	Andrea Pavez
Nacionalidad:	CHILE
Run:	5555555-9
Fecha de nacimiento:	11/07/2010

Versión PDF del Currículum
Descargue la versión en formato PDF del currículum para postular a Fondos de Investigación.
[Descargar CV](#)

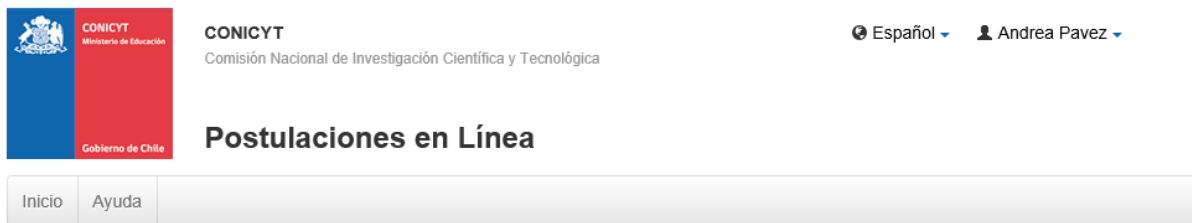
¿Necesita Ayuda?
[Haga consulta online](#)

Preguntas frecuentes
¿Tiene dudas para preparar su postulación? Revise las preguntas más comunes.
[Vea otras preguntas](#)

Complete con los antecedentes requeridos y guarde para comenzar a completar los datos de la postulación.

II. POSTULACIÓN

1. Selecciones la opción "concursos abiertos"



CONICYT
Ministerio de Educación
Gobierno de Chile

CONICYT
Comisión Nacional de Investigación Científica y Tecnológica

Español ▾ Andrea Pavez ▾

Postulaciones en Línea

Inicio Ayuda

Sistemas CONICYT

Sistema de Postulación



¿Desea postular a un concurso? Revise [los concursos abiertos](#).
Revise sus [postulaciones abiertas](#).
Acceda a sus [solicitudes de recomendación](#).
¿Lo han invitado a participar en un proyecto? [Vea sus solicitudes](#). [Vea los proyectos](#)








[Representante Institucional ingrese aquí](#)

Curriculum

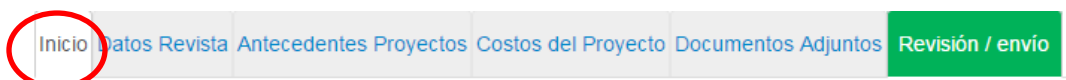


[Curriculum para postular a Fondos de Investigación](#)

2. Identifique el "Fondo de publicación de revistas científicas 2018" del Programa de Información Científica y luego seleccione la opción "postular"

III CONCURSO IDeA EN DOS ETAPAS – Segunda Etapa	Fecha de cierre: 31 de diciembre de 2018 a las 10:12 hrs	 Postular	 Ver documentos concurso
INFORMACION CIENTIFICA			
FONDO DE PUBLICACIÓN DE REVISTAS CIENTÍFICAS 2018		 Postular	 Ver documentos concurso
X Concurso de Estudios sobre Pluralismo en el Sistema Informativo Nacional - 2018	Fecha de cierre: 31 de diciembre de 2018 a las 10:12 hrs	 Postular	 Ver documentos concurso
PCI			
PROYECTOS DE INVESTIGACIÓN CONJUNTA CONICYT CHILE . BMBF ALEMANIA 2018	Fecha de cierre: 31 de diciembre de 2018 a las 10:12 hrs	 Postular	 Ver documentos concurso
PAI			

3. Al ingresar se desplegará la información general del concurso en la sección "Inicio".



Antecedentes

La Comisión Nacional de Investigación Científica y Tecnológica (CONICYT), a través de su Programa de Información Científica, en el marco del Concurso Año 2017 del Fondo de Publicación de Revistas Científicas, y según lo dispuesto en el decreto supremo N° 40 de 1988 del Ministerio de Educación Pública, convoca a personas jurídicas chilenas de derecho público o privado, como universidades, centros e institutos de investigación, servicios públicos, asociaciones científicas, entre otros, que cumplan con los requisitos legales y reglamentarios vigentes, y que sean las representantes legales de revistas científicas registradas en los índices Thomson Reuters, SCOPUS y/o SciELO Chile.

Serán Instituciones Participantes en este concurso, la Institución Responsable y la o las Instituciones Asociadas que incluyan en su proyecto una o más revistas electrónicas de corriente principal.

Consultas y Aclaraciones

Los (as) postulantes debe(n) actualizar su(s) antecedentes curriculares en el módulo Currículum para Fondos de Investigación, siendo obligatorio para este concurso las secciones correspondiente a: Datos Personales y Estudios.

Los (as) postulantes tendrán un plazo de 15 días corridos, contados desde la publicación de la convocatoria para presentar por escrito través de la siguiente dirección electrónica: <http://www.conicyt.cl/oirs> consultas relativas a este concurso. CONICYT tendrá un plazo de 10 días corridos para responder las consultas realizadas.

He leído las instrucciones
generales del Sistema de
Postulación en Línea

Seleccione...



Comisión Nacional de Investigación Científica y Tecnológica - CONICYT

4. Sección "Datos revistas".

Selecciona la opción "Agregar Revista" y luego digite el ISSN de la versión electrónica de la revista asociada al proyecto y que se encuentre indexada en Thomson Reuters, SCOPUS y/o SciELO Chile.

The screenshot shows the user interface of the CONICYT portal. At the top left is the CONICYT logo. The main header includes the text "CONICYT Comisión Nacional de Investigación Científica y Tecnológica" and a language selector set to "Esp". Below the header is a navigation menu with buttons for "Inicio", "Postulaciones", "Currículum", "Solicitudes", "Concursos abiertos", and "Ayuda". The main content area is titled "FONDO DE PUBLICACIÓN DE REVISTAS CIENTÍFICAS 2018 #266946" and features a warning banner: "Faltan 173 Días, 10 Horas, 56 Minutos para el cierre del concurso (días calendario)". A secondary navigation bar contains buttons for "Inicio", "Datos Revista", "Antecedentes Proyectos", "Costos del Proyecto", "Documentos Adjuntos", and "Revisión / envío". The "Datos Revista" button is circled in red. Below this is a section titled "Datos Básicos de la Revista" which contains the message "No ha agregado Revista." and a blue button labeled "Agregar Revista +".

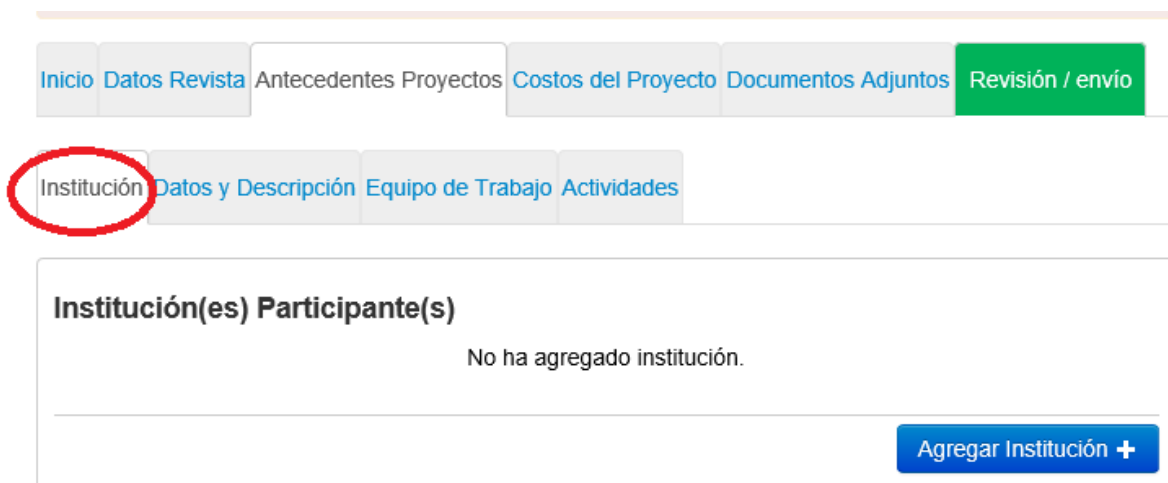
5. Sección "Antecedentes del proyecto"

Esta sección tiene asociada las siguientes sub secciones:

- 1. Institución Responsable:** Será aquella persona jurídica chilena de derecho público o privado, beneficiaria directa de los recursos adjudicados por este concurso. Esta Institución deberá cofinanciar a lo menos un 30% del costo total estimado del proyecto, lo que será requisito de admisibilidad. Este aporte puede consistir en consistir en aportes pecuniario y/o no pecuniarios vinculados al espacio físico e infraestructura, personal y apoyo en todas aquellas formas necesarias para la consecución exitosa de los objetivos del proyecto. Esta obligación deberá explicitarse a través de una Carta de Compromiso que acompañe la postulación, la que deberá ser firmada por el representante legal de la respectiva Institución. Al mismo tiempo, esta Institución será responsable frente a CONICYT del cumplimiento de los aportes propios y el de la(s) Institución(es) Asociada(s), de la oportuna entrega de Informes Técnicos, Declaraciones de Gastos y/o Rendiciones de Cuentas según corresponda y de la entrega de la caución de los recursos transferidos, en caso que corresponda. Para lo anterior deberá nombrar a un/a Director/a del proyecto quien también será responsable de la postulación a esta convocatoria.

Institución (es) asociada (s): Persona jurídica chilena de derecho público o privado, relacionada directamente con el ámbito (*scope*) de las publicaciones presentadas a este concurso. Deberá prestar apoyo en el desarrollo e implementación de las actividades del proyecto.

Las instituciones se agregan a través de la opción [Agregar Institución +](#)



The screenshot shows a navigation bar with tabs: Inicio, Datos Revista, Antecedentes Proyectos, Costos del Proyecto, Documentos Adjuntos, and Revisión / envío. Below this, a sub-navigation bar has tabs: Institución (circled in red), Datos y Descripción, Equipo de Trabajo, and Actividades. The main content area is titled 'Institución(es) Participante(s)' and contains the text 'No ha agregado institución.' and a button 'Agregar Institución +'.

Luego, se abrirá el buscador donde debe ingresar el nombre de la institución y seleccionarla desde la nómina.

Institución(es) Participante(s)

Ingrese la institución a buscar (por ejemplo, Universidad Austral de Chile) y si la institución requerida no aparece, puede agregar una nueva institución en forma manual presionando el botón "Agregar Institución"

Buscar:

En el registro de la institución deberá seleccionar rol de la institución dentro del proyecto. Cabe señalar que sólo puede existir una institución responsable.

Razón Social	SEDE REGIONAL DE TEMUCO
Nombre Fantasía	SEDE REGIONAL DE TEMUCO
Dirección Legal	AVDA. ALEMANIA 0422
Región	Región de la Araucanía
Rol/Tipo de Institución	<div style="border: 1px solid black; padding: 5px;"> Seleccione ▲ Seleccione Institución Responsable Pública Privada Institución Asociada Pública Privada </div>
Teléfono	
Representante Legal	
Nombre:	

2. **Datos y descripción**, corresponde a la información descriptiva del proyecto y contempla los siguientes datos:
 - **Título del proyecto:** El título debe ser conciso e identificar claramente la idea y el alcance del proyecto.
 - **Resumen ejecutivo:** Se deberá indicar un breve análisis de los aspectos más importantes del proyecto.
 - **Duración del proyecto:** Se deberá indicar la duración de la ejecución de proyecto, considerando que el mínimo es 18 y el máximo es 24 meses.
 - **Objetivo general.**

- **Objetivos específicos** (Máximo 3).
- **Descripción del proyecto:** Deberá señalar del estado actual y problema que resuelve con la implementación del proyecto.
- **Resultados y/o productos esperados:** Deberá señalar claramente los resultados y/o productos esperados con la ejecución del proyecto.
- **Alcance e impacto de los resultados:** Deberá mencionar el alcance e impacto de los resultados a escala de las revistas y de las disciplinas que estas cubren. Debe incluir al menos un indicador de verificación que permita cuantificar el avance y las mejoras en eficiencia, eficacia o cualquier otro parámetro que se haya comprometido como resultado.
- **Metodología:** Deberá describir la metodología a emplear para llevar a cabo el proyecto.

Inicio	Datos Revista	Antecedentes Proyectos	Costos del Proyecto	Documentos Adjuntos	Revisión / envío
--------	---------------	------------------------	---------------------	---------------------	------------------

Institución	Datos y Descripción	Equipo de Trabajo	Actividades
-------------	---------------------	-------------------	-------------

Datos del Proyecto

Ingrese los datos del proyecto a concursar.

Título del Proyecto

Ingrese Título del Proyecto

Resumen Ejecutivo

1200 caracteres

Institución Datos y Descripción Equipo de Trabajo Actividades

Datos del Proyecto

Ingrese los datos del proyecto a concursar.

Título del Proyecto

Ingrese Título del Proyecto

Resumen Ejecutivo

Ingrese Resumen ejecutivo

Duración del Proyecto

Seleccione Duración del Proyecto

Descripción del Proyecto

Ingrese o modifique los datos de la identificación básica del proyecto a concursar.

Objetivo General

Ingrese Objetivo General

3. **Equipo de trabajo**, Deberá indicar la composición del equipo que ejecutará el proyecto, los datos de identificación de cada uno y el detalle de las actividades a desarrollar del jefe del proyecto y todos los participantes. El equipo de trabajo puede estar compuesto por personas naturales y jurídicas.

Las personas se agregan a través de la opción

Agregar Persona +

Inicio	Datos Revista	Antecedentes Proyectos	Costos del Proyecto	Documentos Adjuntos	Revisión / envío
Institución	Datos y Descripción	Equipo de Trabajo	Actividades		

Equipo de Trabajo:

El equipo de trabajo puede estar compuesto por personas naturales y jurídicas. Señalar para cada una de ellas los datos de la identificación.

Agregar Persona +

Equipo de Trabajo

Nombre completo /
Razón Social

Ingrese Nombre completo / Razón Social.

RUN / RUT

Ingrese RUN / RUT. Ejemplo: 12345678-9.

Institución asociada

Ingrese Institución asociada.

Teléfono de Contacto 1

Ingrese Teléfono de Contacto 1 (Móvil o de Red Fija).

Teléfono de Contacto 2

Ingrese Teléfono de Contacto 2 (Móvil o de Red Fija).

Correo Electrónico

Ingrese Correo Electrónico. Ejemplo: correo@correo.com.

Actividad a desarrollar

- Actividades,** Deberán ser descritas en detalle todas las actividades que serán realizadas para llevar a cabo el proyecto, los participantes involucrados en cada una de ellas así como el rol o tarea a desarrollar. También deberá indicarse el mes de inicio y de término de cada una de las actividades. Cabe señalar que las actividades deberán tener estricta relación con el logro de los resultados del proyecto.

IMPORTANTE

Para cada actividad se indica si se solicitará o no financiamiento de CONICYT, al seleccionar la opción no, en la siguiente sección denominada "Costos del proyecto" estará solamente habilitada la tabla para el ingreso de los montos correspondiente al aporte de la contraparte para la actividad específica.

Actividades del Proyecto

Nombre de la actividad

Ingrese Nombre de la actividad.

Descripción

500 caracteres

Ingrese Descripción.

Participantes

Seleccione Participantes.

Rol o tarea a desarrollar

255 caracteres

Ingrese Rol o tarea a desarrollar

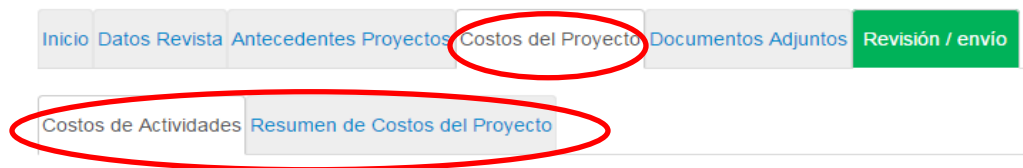
Costo Aporte Conicyt

Seleccione Costo Aporte Conicyt.

5. Sección "Costos del proyecto"

En esta sección encontrará dos sub secciones:

- **Costo de actividades:** Se desplegarán todas actividades ingresadas en la sección anterior y a través de la opción "editar" podrá ingresar los monto asociados a cada una de ellas ya sea como aporte CONICYT y/o de Contraparte.
- **Resumen costos del proyecto:** Se desplegarán los costos asociados a los items financiados según bases concursales 2018.



Costos asociados para Proyectos

Ingrese montos en pesos (\$) sin puntos. Ejemplo: 1000000

Item de Gastos	Aporte Conicyt	Aporte Contraparte	Aporte Total
Gastos de Operación	<input type="text"/>	<input type="text"/>	\$0
Gastos de Difusión	<input type="text"/>	<input type="text"/>	\$0
Gastos de Pasajes Nac. e Inter.	<input type="text"/>	<input type="text"/>	\$0
Gastos de Viáticos	<input type="text"/>	<input type="text"/>	\$0
Gastos de Asesoría y/o Consultoría Experta	<input type="text"/>	<input type="text"/>	\$0
Total Costo Actividad	\$0	\$0	\$0

Guardar

Volver

6. Sección "Documentos adjuntos"

Deberá completar con los documentos adjuntos solicitados, estos son:

- **Personería jurídica.** Fotocopia simple donde conste el nombre del representante de la institución responsable del proyecto, facultado para la firma del convenio de adjudicación. Este debe estar en formato PDF
- **Plan de trabajo.** Deberá descargar modelo, completar e incorporar en la postulación en formato PDF.
- **Carta patrocinio de la institución responsable de la propuesta.** Donde se compromete el aporte de la institución beneficiaria para la ejecución de la propuesta. Deberá descargar modelo, completar e incorporar en la postulación en formato PDF.

FONDO DE PUBLICACIÓN DE REVISTAS CIENTÍFICAS 2018 #266946

Inicio	Datos Revista	Antecedentes Proyectos	Costos del Proyecto	Documentos Adjuntos	Revisión / envío
--------	---------------	------------------------	---------------------	---------------------	------------------

Personería Jurídica

Personería Jurídica

Tamaño Máximo: 10 Mb
Extensiones permitidas: PDF
Tipo de documentos: PDF, sin protección, sin encriptación

Plan de Trabajo

- Plan de Trabajo, según formato CONICYT: [Descargar](#)

Plan de Trabajo

Tamaño Máximo: 5 Mb
Extensiones permitidas: XLS
Tipo de documentos: Libro Excel 97-2003

Carta de Patrocinio

- Carta de Patrocinio, según formato CONICYT: [Descargar](#)

Carta de Patrocinio

Tamaño Máximo: 10 Mb

Extensiones permitidas: PDF

Tipo de documentos: PDF, sin protección, sin encriptación

Anexo

Anexo

Tamaño Máximo: 10 Mb

Extensiones permitidas: PDF

Tipo de documentos: PDF, sin protección, sin encriptación

7. Sección "Revisión y envío"

En esta sección podrá revisar su postulación, detectando aquellos campos incompletos y las validaciones correspondientes. Es en este momento que podrá realizar las correcciones respectivas antes de continuar con el paso siguiente.

FONDO DE PUBLICACIÓN DE REVISTAS CIENTÍFICAS 2018 #266946



En esta etapa revise que no existan secciones incompletas tanto en Postulación como en Currículum.
Presione el botón "Continuar" sólo si ambas secciones se encuentran completas.

Inicio Datos Revista Antecedentes Proyectos Costos del Proyecto Documentos Adjuntos **Revisión / envío**

1 Verificar 2 Revisar 3 Enviar 4 Comprobante

Postulación

La siguiente información corresponde al estado de avance de su postulación:

 Faltan datos obligatorios en su postulación. Por favor revíselos y complételos. 

Etapas: Inicio

Inicio

Sección:

 Editar


- Debe seleccionar He leído las instrucciones generales del Sistema de Postulación en Línea

Etapas: Datos Revista

Puede revisar el borrador de su postulación,

Información Antecedentes Institución Equipo de Trabajo Formulación Anexos **Revisión / envío**

1 Verificar 2 Revisar 3 Enviar 4 Comprobante

 [Ver Borrador Postulación](#)

Una vez enviada la postulación, recibirá:

- Comprobante de ingreso de postulación
- Certificados (Declaración de veracidad y Certificado de recepción de postulación)
- Postulación.

Comprobante de ingreso de postulación

Folio del proyecto
Título del proyecto
Investigador(a) responsable
Correo electrónico
Fecha de envío

 Ver certificados

 Ver Postulación

Para retomar la postulación en la que se encuentra trabajando y que no ha enviado debe dirigirse a la sección “Postulaciones abiertas”, seleccionar el concurso al que está postulando y luego precionar “editar”

Postulaciones en Línea

Inicio Consultas Ayuda

Sistemas CONICYT

¡BIENVENIDO!

Este es el directorio de Sistemas CONICYT.
Usted podrá acceder a las distintas herramientas digitales que disponemos para Investigadores y Becarios.

Sistema de Postulación



Sistema de Postulación

¿Desea postular a un concurso? Revise los [concursos abiertos](#) y sus [postulaciones abiertas](#).
Tiene Usted solicitudes de recomendación? acceda a sus [solicitudes de recomendación](#).
¿Lo han invitado a participar en un proyecto? [Vea sus solicitudes](#).

Curriculum



Curriculum para postular a Fondos de Investigación