

# PROGRAMA DE ATRACCIÓN E INSERCIÓN DE CAPITAL HUMANO AVANZADO

El Programa de Atracción e Inserción de Capital Humano Avanzado (PAI) creado en el año 2009, tiene por objetivo aumentar las capacidades académicas, científicas y tecnológicas de las instituciones nacionales que desarrollan ciencia y tecnología, mediante la atracción de investigadores internacionales de excelencia y la inserción laboral de investigadores con grado de doctores, tanto en la academia como en el sector productivo nacional.

## 1 Atracción de Capital Humano Avanzado del Extranjero, Modalidad Estadías Cortas (MEC)<sup>1</sup>

**Tipo de proyecto que financia:** Atracción de expertos extranjeros a universidades estatales regionales.

**Duración de los beneficios:** Entre dos y diez meses.

## 2 Atracción de Capital Humano Avanzado del Extranjero, Modalidad Estadías Largas (MEL)<sup>1</sup>

**Tipo de proyecto que financia:** Atracción de expertos extranjeros a universidades estatales regionales.

**Duración de los beneficios:** Entre uno y tres años.

## 3 Inserción de Capital Humano Avanzado en la Academia <sup>2</sup>

**Tipo de proyecto que financia:** Apoyo a la inserción laboral de uno a tres investigadores jóvenes (con grado de doctor) en instituciones académicas, centros e institutos de investigación nacionales.

**Duración de los beneficios:** Entre uno y tres años.

## 4 Inserción de Capital Humano Avanzado en el Sector Productivo

**Tipo de proyecto que financia:** Inserción laboral de uno o dos investigador/es (con grado de doctor) en empresas y centros tecnológicos para el desarrollo de proyectos de I+D+i. Además, se financia la inclusión de un tesista de postgrado en el proyecto.

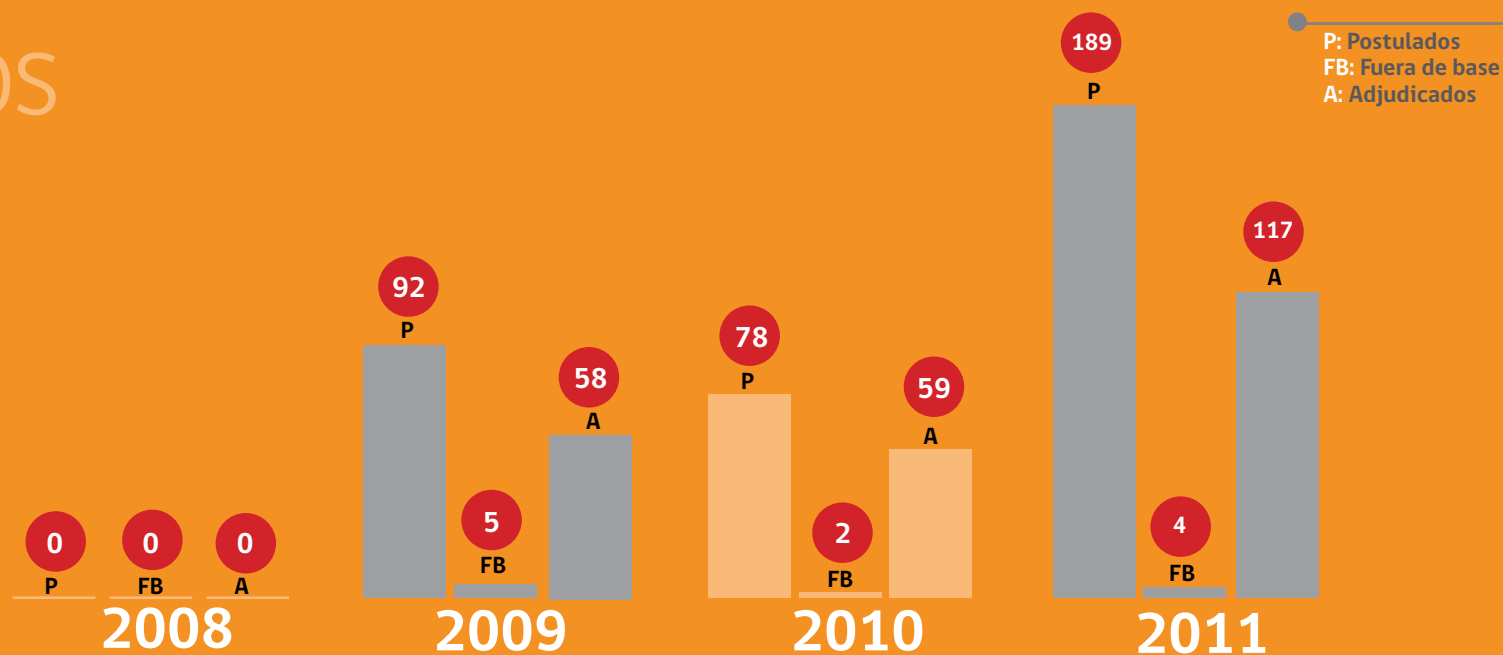
**Duración de los beneficios:** Entre uno y tres años.

## 5 Realización de Tesis de Postgrado en la Industria

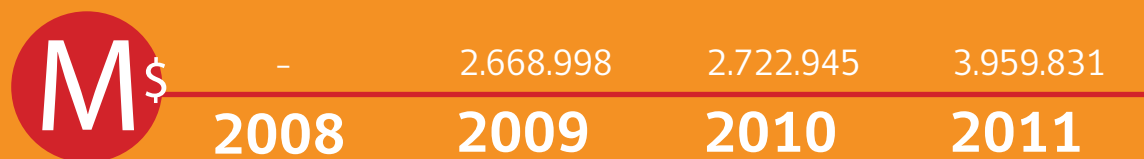
**Tipo de proyecto que financia:** Realización (inicio y continuación) de tesis de doctorado en la industria.

**Duración de los beneficios:** Entre uno y dos años.

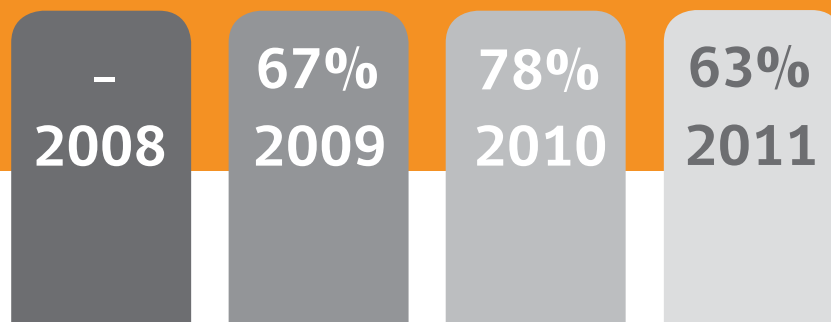
# TOTAL NUEVOS PROYECTOS

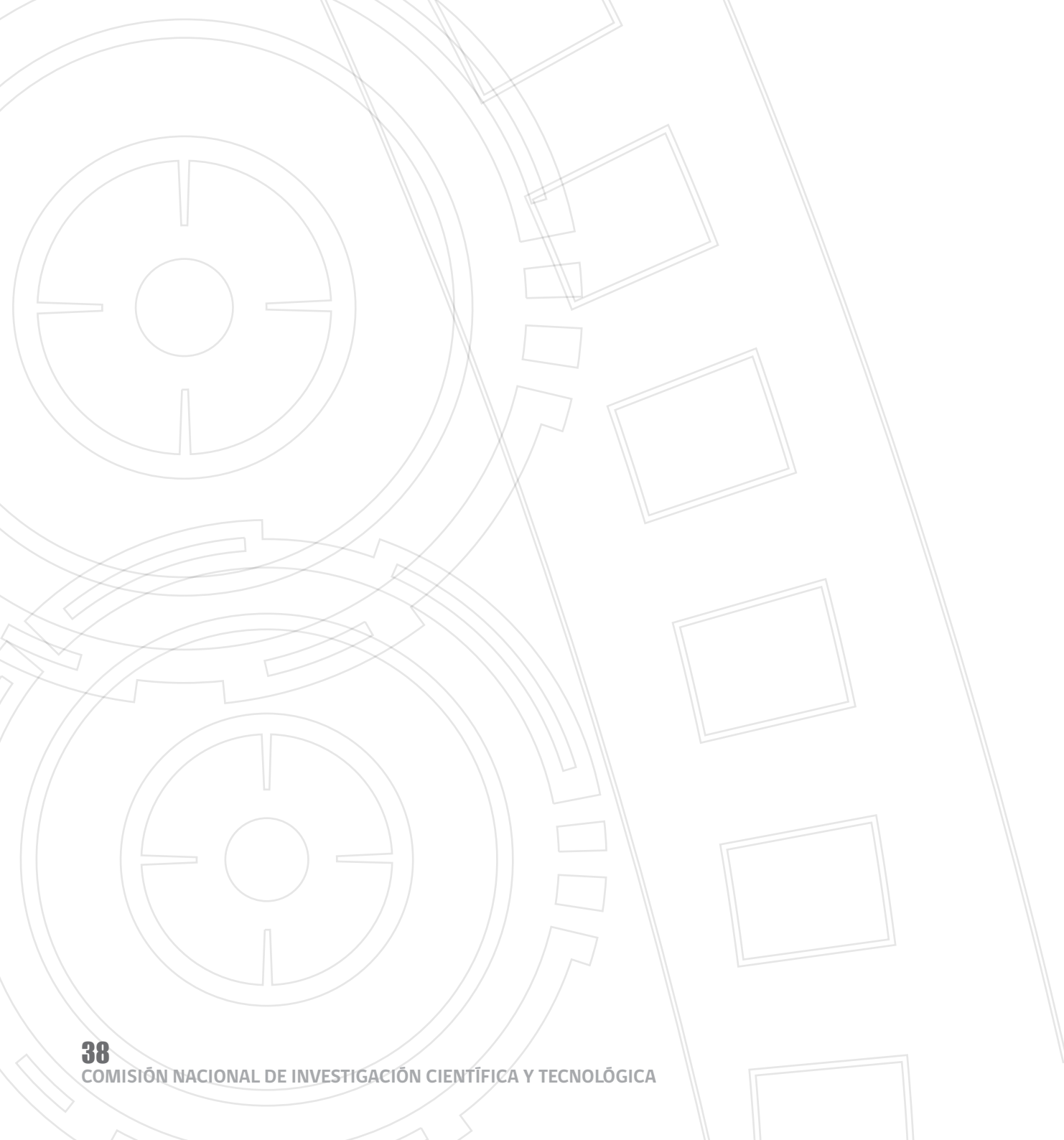


# MONTOS (MILES DE PESOS)



# TASAS DE ADJUDICACIÓN





ATRACCIÓN DE CAPITAL HUMANO AVANZADO <sup>3</sup>

| REGIONES                                     | 2008 |    |   |   |         | 2009      |          |           |            |                | 2010      |          |           |            |                | 2011      |          |           |            |                |
|--|------|----|---|---|---------|-----------|----------|-----------|------------|----------------|-----------|----------|-----------|------------|----------------|-----------|----------|-----------|------------|----------------|
|  | P    | FB | A | T | M (M\$) | P         | FB       | A         | T          | M (M\$)        | P         | FB       | A         | T          | M (M\$)        | P         | FB       | A         | T          | M (M\$)        |
| XV ARICA Y PARINACOTA                        | -    | -  | - | - | -       | 3         | 0        | 2         | 67%        | 28.500         | 2         | 0        | 2         | 100%       | 19.500         | 0         | 0        | 0         | -          | 0              |
| I TARAPACÁ                                   | -    | -  | - | - | -       | 0         | 0        | 0         | -          | 0              | 1         | 0        | 1         | 100%       | 19.500         | 3         | 0        | 2         | 67%        | 19.300         |
| II ANTOFAGASTA                               | -    | -  | - | - | -       | 1         | 0        | 1         | 100%       | 27.000         | 2         | 0        | 2         | 100%       | 34.000         | 10        | 0        | 4         | 40%        | 65.500         |
| III ATACAMA                                  | -    | -  | - | - | -       | 0         | 0        | 0         | -          | 0              | 0         | 0        | 0         | -          | 0              | 0         | 0        | 0         | -          | 0              |
| IV COQUIMBO                                  | -    | -  | - | - | -       | 1         | 0        | 1         | 100%       | 9.500          | 0         | 0        | 0         | -          | 0              | 3         | 0        | 2         | 67%        | 18.600         |
| V VALPARAÍSO                                 | -    | -  | - | - | -       | 11        | 1        | 6         | 60%        | 64.620         | 6         | 0        | 5         | 83%        | 266.950        | 15        | 0        | 9         | 60%        | 94.100         |
| RM METROPOLITANA                             | -    | -  | - | - | -       | 0         | 0        | 0         | -          | 0              | 0         | 0        | 0         | -          | 0              | 0         | 0        | 0         | -          | 0              |
| VI LIBERTADOR GENERAL BERNARDO O´HIGGINS     | -    | -  | - | - | -       | 0         | 0        | 0         | -          | 0              | 0         | 0        | 0         | -          | 0              | 0         | 0        | 0         | -          | 0              |
| VII MAULE                                    | -    | -  | - | - | -       | 7         | 0        | 7         | 100%       | 53.500         | 6         | 0        | 5         | 83%        | 56.995         | 18        | 0        | 12        | 67%        | 125.460        |
| VIII BIOBÍO                                  | -    | -  | - | - | -       | 3         | 0        | 2         | 67%        | 14.000         | 1         | 0        | 1         | 100%       | 143.500        | 3         | 0        | 1         | 33%        | 9.500          |
| IX LA ARAUCANÍA                              | -    | -  | - | - | -       | 7         | 0        | 6         | 86%        | 76.433         | 7         | 0        | 5         | 71%        | 55.350         | 14        | 0        | 9         | 64%        | 93.350         |
| XIV LOS RÍOS                                 | -    | -  | - | - | -       | 2         | 0        | 2         | 100%       | 13.770         | 3         | 0        | 2         | 67%        | 115.100        | 0         | 0        | 0         | -          | 0              |
| X LOS LAGOS                                  | -    | -  | - | - | -       | 2         | 2        | 0         | -          | 0              | 0         | 0        | 0         | -          | 0              | 8         | 0        | 7         | 88%        | 99.200         |
| XI AYSÉN DEL GENERAL CARLOS IBÁÑEZ DEL CAMPO | -    | -  | - | - | -       | 0         | 0        | 0         | -          | 0              | 0         | 0        | 0         | -          | 0              | 0         | 0        | 0         | -          | 0              |
| XII MAGALLANES Y ANTÁRTICA CHILENA           | -    | -  | - | - | -       | 1         | 0        | 1         | 100%       | 4.175          | 2         | 0        | 2         | 100%       | 39.000         | 4         | 0        | 2         | 50%        | 20.250         |
| - SIN INFORMACIÓN                            | -    | -  | - | - | -       | 0         | 0        | 0         | -          | 0              | 0         | 0        | 0         | -          | 0              | 0         | 0        | 0         | -          | 0              |
| - EXTRANJERO                                 | -    | -  | - | - | -       | 0         | 0        | 0         | -          | 0              | 0         | 0        | 0         | -          | 0              | 0         | 0        | 0         | -          | 0              |
| <b>TOTAL</b>                                 | -    | -  | - | - | -       | <b>38</b> | <b>3</b> | <b>28</b> | <b>80%</b> | <b>291.498</b> | <b>30</b> | <b>0</b> | <b>25</b> | <b>83%</b> | <b>749.895</b> | <b>78</b> | <b>0</b> | <b>48</b> | <b>62%</b> | <b>545.260</b> |

P: Proyectos Postulados    FB: Proyectos Fuera de Bases    A: Proyectos Adjudicados    T: Tasa de Adjudicación    M: Montos Comprometidos    -: No Aplica

| DISCIPLINAS                    | 2008 |    |   |   |         | 2009 |    |    |      |         | 2010 |    |    |      |         | 2011 |    |    |     |         |
|--------------------------------|------|----|---|---|---------|------|----|----|------|---------|------|----|----|------|---------|------|----|----|-----|---------|
|                                | P    | FB | A | T | M (M\$) | P    | FB | A  | T    | M (M\$) | P    | FB | A  | T    | M (M\$) | P    | FB | A  | T   | M (M\$) |
| CIENCIAS NATURALES             | -    | -  | - | - | -       | 7    | 0  | 6  | 86%  | 58.840  | 10   | 0  | 10 | 100% | 236.650 | 28   | 0  | 21 | 75% | 247.250 |
| INGENIERÍA Y TECNOLOGÍA        | -    | -  | - | - | -       | 3    | 0  | 2  | 67%  | 11.500  | 2    | 0  | 2  | 100% | 150.500 | 14   | 0  | 4  | 29% | 32.400  |
| CIENCIAS MÉDICAS Y DE LA SALUD | -    | -  | - | - | -       | 9    | 0  | 6  | 67%  | 78.167  | 5    | 0  | 3  | 60%  | 31.800  | 7    | 0  | 5  | 71% | 53.310  |
| CIENCIAS AGRÍCOLAS             | -    | -  | - | - | -       | 4    | 0  | 4  | 100% | 28.341  | 2    | 0  | 2  | 100% | 24.000  | 8    | 0  | 6  | 75% | 79.000  |
| CIENCIAS SOCIALES              | -    | -  | - | - | -       | 15   | 3  | 10 | 83%  | 114.650 | 11   | 0  | 8  | 73%  | 306.945 | 21   | 0  | 12 | 57% | 133.300 |
| HUMANIDADES                    | -    | -  | - | - | -       | 0    | 0  | 0  | -    | 0       | 0    | 0  | -  | 0    | 0       | 0    | 0  | -  | 0   |         |
| MULTIDISCIPLINARIO             | -    | -  | - | - | -       | 0    | 0  | 0  | -    | 0       | 0    | 0  | -  | 0    | 0       | 0    | 0  | -  | 0   |         |
| SIN INFORMACIÓN                | -    | -  | - | - | -       | 0    | 0  | 0  | -    | 0       | 0    | 0  | -  | 0    | 0       | 0    | 0  | -  | 0   |         |
| <b>TOTAL</b>                   | -    | -  | - | - | -       | 38   | 3  | 28 | 80%  | 291.498 | 30   | 0  | 25 | 83%  | 749.895 | 78   | 0  | 48 | 62% | 545.260 |

| INSTITUCIÓN             | 2008 |    |   |   |         | 2009 |    |    |     |         | 2010 |    |    |     |         | 2011 |    |    |     |         |
|-------------------------|------|----|---|---|---------|------|----|----|-----|---------|------|----|----|-----|---------|------|----|----|-----|---------|
|                         | P    | FB | A | T | M (M\$) | P    | FB | A  | T   | M (M\$) | P    | FB | A  | T   | M (M\$) | P    | FB | A  | T   | M (M\$) |
| EMPRESAS                | -    | -  | - | - | -       | 0    | 0  | 0  | -   | 0       | 0    | 0  | 0  | -   | 0       | 0    | 0  | 0  | -   | 0       |
| ESTADO                  | -    | -  | - | - | -       | 0    | 0  | 0  | -   | 0       | 0    | 0  | 0  | -   | 0       | 0    | 0  | 0  | -   | 0       |
| IPSFL                   | -    | -  | - | - | -       | 0    | 0  | 0  | -   | 0       | 0    | 0  | 0  | -   | 0       | 0    | 0  | 0  | -   | 0       |
| EDUCACIÓN SUPERIOR      | -    | -  | - | - | -       | 38   | 3  | 28 | 80% | 291.498 | 30   | 0  | 25 | 83% | 749.895 | 78   | 0  | 48 | 62% | 545.260 |
| ORGANISMO INTERNACIONAL | -    | -  | - | - | -       | 0    | 0  | 0  | -   | 0       | 0    | 0  | -  | 0   | 0       | 0    | 0  | 0  | -   | 0       |
| SIN INFORMACIÓN         | -    | -  | - | - | -       | 0    | 0  | 0  | -   | 0       | 0    | 0  | -  | 0   | 0       | 0    | 0  | 0  | -   | 0       |
| <b>TOTAL</b>            | -    | -  | - | - | -       | 38   | 3  | 28 | 80% | 291.498 | 30   | 0  | 25 | 83% | 749.895 | 78   | 0  | 48 | 62% | 545.260 |

P: Proyectos Postulados    FB: Proyectos Fuera de Bases    A: Proyectos Adjudicados    T: Tasa de Adjudicación    M: Montos Comprometidos    -: No Aplica

| REGIONES     |   | 2008 |    |   |   |         | 2009 |    |    |      |           | 2010 |    |    |      |           | 2011 |    |      |        |           |
|--------------|---|------|----|---|---|---------|------|----|----|------|-----------|------|----|----|------|-----------|------|----|------|--------|-----------|
|              |   | P    | FB | A | T | M (M\$) | P    | FB | A  | T    | M (M\$)   | P    | FB | A  | T    | M (M\$)   | P    | FB | A    | T      | M (M\$)   |
| XV           | ARICA Y PARINACOTA                        | -    | -  | - | - | -       | 0    | 0  | 0  | -    | 0         | 0    | 0  | -  | 0    | 1         | 1    | 0  | -    | 0      |           |
| I            | TARAPACÁ                                  | -    | -  | - | - | -       | 0    | 0  | 0  | -    | 0         | 0    | 0  | -  | 0    | 1         | 0    | 1  | 100% | 50.700 |           |
| II           | ANTOFAGASTA                               | -    | -  | - | - | -       | 0    | 0  | 0  | -    | 0         | 0    | 0  | -  | 0    | 4         | 0    | 1  | 25%  | 50.700 |           |
| III          | ATACAMA                                   | -    | -  | - | - | -       | 0    | 0  | 0  | -    | 0         | 0    | 0  | -  | 0    | 0         | 0    | 0  | -    | 0      |           |
| IV           | COQUIMBO                                  | -    | -  | - | - | -       | 0    | 0  | 0  | -    | 0         | 0    | 0  | -  | 0    | 1         | 0    | 1  | 100% | 50.700 |           |
| V            | VALPARAÍSO                                | -    | -  | - | - | -       | 4    | 0  | 1  | 25%  | 120.900   | 1    | 0  | 1  | 100% | 50.700    | 14   | 0  | 8    | 57%    | 654.560   |
| RM           | METROPOLITANA                             | -    | -  | - | - | -       | 25   | 1  | 13 | 54%  | 1.350.300 | 16   | 0  | 14 | 88%  | 932.300   | 41   | 3  | 20   | 53%    | 1.136.240 |
| VI           | LIBERTADOR GENERAL BERNARDO O´HIGGINS     | -    | -  | - | - | -       | 0    | 0  | 0  | -    | 0         | 0    | 0  | -  | 0    | 0         | 0    | 0  | -    | 0      |           |
| VII          | MAULE                                     | -    | -  | - | - | -       | 3    | 0  | 2  | 67%  | 242.700   | 0    | 0  | 0  | -    | 0         | 5    | 0  | 3    | 60%    | 233.300   |
| VIII         | BIOBÍO                                    | -    | -  | - | - | -       | 4    | 0  | 3  | 75%  | 152.100   | 5    | 0  | 4  | 80%  | 209.630   | 13   | 0  | 9    | 69%    | 447.951   |
| IX           | LA ARAUCANÍA                              | -    | -  | - | - | -       | 2    | 0  | 1  | 50%  | 85.800    | 0    | 0  | 0  | -    | 0         | 0    | 0  | 0    | -      | 0         |
| XIV          | LOS RÍOS                                  | -    | -  | - | - | -       | 1    | 0  | 1  | 100% | 50.700    | 2    | 0  | 2  | 100% | 215.300   | 4    | 0  | 4    | 100%   | 229.390   |
| X            | LOS LAGOS                                 | -    | -  | - | - | -       | 0    | 0  | 0  | -    | 0         | 1    | 0  | 0  | 0%   | 0         | 0    | 0  | 0    | -      | 0         |
| XI           | AYSÉN DEL GENERAL CARLOS IBÁÑEZ DEL CAMPO | -    | -  | - | - | -       | 0    | 0  | 0  | -    | 0         | 0    | 0  | -  | 0    | 0         | 0    | 0  | -    | 0      |           |
| XII          | MAGALLANES Y ANTÁRTICA CHILENA            | -    | -  | - | - | -       | 0    | 0  | 0  | -    | 0         | 0    | 0  | -  | 0    | 0         | 0    | 0  | -    | 0      |           |
| -            | SIN INFORMACIÓN                           | -    | -  | - | - | -       | 0    | 0  | 0  | -    | 0         | 0    | 0  | -  | 0    | 0         | 0    | 0  | -    | 0      |           |
| -            | EXTRANJERO                                | -    | -  | - | - | -       | 0    | 0  | 0  | -    | 0         | 0    | 0  | -  | 0    | 0         | 0    | 0  | -    | 0      |           |
| <b>TOTAL</b> |   | -    | -  | - | - | -       | 39   | 1  | 21 | 55%  | 2.002.500 | 25   | 0  | 21 | 84%  | 1.407.930 | 84   | 4  | 47   | 59%    | 2.853.541 |

P: Proyectos Postulados    FB: Proyectos Fuera de Bases    A: Proyectos Adjudicados    T: Tasa de Adjudicación    M: Montos Comprometidos    -: No Aplica

## INSERCIÓN DE CAPITAL HUMANO AVANZADO EN LA ACADEMIA

| DISCIPLINAS                    | 2008 |    |   |   |         | 2009 |    |    |      |           | 2010 |    |    |      |           | 2011 |    |    |     |           |
|--------------------------------|------|----|---|---|---------|------|----|----|------|-----------|------|----|----|------|-----------|------|----|----|-----|-----------|
|                                | P    | FB | A | T | M (M\$) | P    | FB | A  | T    | M (M\$)   | P    | FB | A  | T    | M (M\$)   | P    | FB | A  | T   | M (M\$)   |
| CIENCIAS NATURALES             | -    | -  | - | - | -       | 14   | 1  | 9  | 69%  | 878.400   | 11   | 0  | 9  | 82%  | 725.800   | 36   | 1  | 23 | 66% | 1.527.601 |
| INGENIERÍA Y TECNOLOGÍA        | -    | -  | - | - | -       | 11   | 0  | 4  | 36%  | 308.100   | 3    | 0  | 2  | 67%  | 101.400   | 16   | 1  | 7  | 47% | 354.900   |
| CIENCIAS MÉDICAS Y DE LA SALUD | -    | -  | - | - | -       | 4    | 0  | 2  | 50%  | 218.700   | 3    | 0  | 3  | 100% | 139.100   | 9    | 1  | 7  | 88% | 354.900   |
| CIENCIAS AGRÍCOLAS             | -    | -  | - | - | -       | 5    | 0  | 2  | 40%  | 195.600   | 3    | 0  | 3  | 100% | 144.630   | 7    | 0  | 6  | 86% | 369.700   |
| CIENCIAS SOCIALES              | -    | -  | - | - | -       | 3    | 0  | 2  | 67%  | 230.100   | 3    | 0  | 2  | 67%  | 101.400   | 15   | 1  | 4  | 29% | 246.440   |
| HUMANIDADES                    | -    | -  | - | - | -       | 2    | 0  | 2  | 100% | 171.600   | 2    | 0  | 2  | 100% | 195.600   | 1    | 0  | 0  | 0%  | 0         |
| MULTIDISCIPLINARIO             | -    | -  | - | - | -       | 0    | 0  | 0  | -    | 0         | 0    | 0  | -  | 0    | 0         | 0    | 0  | -  | 0   |           |
| SIN INFORMACIÓN                | -    | -  | - | - | -       | 0    | 0  | 0  | -    | 0         | 0    | 0  | -  | 0    | 0         | 0    | 0  | -  | 0   |           |
| <b>TOTAL</b>                   | -    | -  | - | - | -       | 39   | 1  | 21 | 55%  | 2.002.500 | 25   | 0  | 21 | 84%  | 1.407.930 | 84   | 4  | 47 | 59% | 2.853.541 |

| INSTITUCIÓN             | 2008 |    |   |   |         | 2009 |    |    |      |           | 2010 |    |    |     |           | 2011 |    |    |      |           |
|-------------------------|------|----|---|---|---------|------|----|----|------|-----------|------|----|----|-----|-----------|------|----|----|------|-----------|
|                         | P    | FB | A | T | M (M\$) | P    | FB | A  | T    | M (M\$)   | P    | FB | A  | T   | M (M\$)   | P    | FB | A  | T    | M (M\$)   |
| EMPRESAS                | -    | -  | - | - | -       | 0    | 0  | 0  | -    | 0         | 0    | 0  | 0  | -   | 0         | 0    | 0  | 0  | -    | 0         |
| ESTADO                  | -    | -  | - | - | -       | 1    | 0  | 0  | 0%   | 0         | 0    | 0  | 0  | -   | 0         | 1    | 0  | 1  | 100% | 50.700    |
| IPSFL                   | -    | -  | - | - | -       | 1    | 0  | 1  | 100% | 50.700    | 0    | 0  | 0  | -   | 0         | 2    | 0  | 2  | 100% | 97.800    |
| EDUCACIÓN SUPERIOR      | -    | -  | - | - | -       | 37   | 1  | 20 | 56%  | 1.951.800 | 25   | 0  | 21 | 84% | 1.407.930 | 81   | 4  | 44 | 57%  | 2.705.041 |
| ORGANISMO INTERNACIONAL | -    | -  | - | - | -       | 0    | 0  | 0  | -    | 0         | 0    | 0  | -  | 0   | 0         | 0    | 0  | 0  | -    | 0         |
| SIN INFORMACIÓN         | -    | -  | - | - | -       | 0    | 0  | 0  | -    | 0         | 0    | 0  | -  | 0   | 0         | 0    | 0  | 0  | -    | 0         |
| <b>TOTAL</b>            | -    | -  | - | - | -       | 39   | 1  | 21 | 55%  | 2.002.500 | 25   | 0  | 21 | 84% | 1.407.930 | 84   | 4  | 47 | 59%  | 2.853.541 |

P: Proyectos Postulados    FB: Proyectos Fuera de Bases    A: Proyectos Adjudicados    T: Tasa de Adjudicación    M: Montos Comprometidos    -: No Aplica

| REGIONES     |   | 2008 |    |   |   |         | 2009 |    |   |      |         | 2010 |    |    |     |         | 2011 |    |      |        |         |
|--------------|---|------|----|---|---|---------|------|----|---|------|---------|------|----|----|-----|---------|------|----|------|--------|---------|
|              |   | P    | FB | A | T | M (M\$) | P    | FB | A | T    | M (M\$) | P    | FB | A  | T   | M (M\$) | P    | FB | A    | T      | M (M\$) |
| XV           | ARICA Y PARINACOTA                        | -    | -  | - | - | -       | 0    | 0  | 0 | -    | 0       | 0    | 0  | -  | 0   | 0       | 0    | 0  | 0    | -      | 0       |
| I            | TARAPACÁ                                  | -    | -  | - | - | -       | 1    | 0  | 0 | 0%   | 0       | 0    | 0  | -  | 0   | 0       | 0    | 0  | 0    | -      | 0       |
| II           | ANTOFAGASTA                               | -    | -  | - | - | -       | 0    | 0  | 0 | -    | 0       | 2    | 0  | 1  | 50% | 67.200  | 1    | 0  | 1    | 100%   | 108.000 |
| III          | ATACAMA                                   | -    | -  | - | - | -       | 0    | 0  | 0 | -    | 0       | 0    | 0  | -  | 0   | 0       | 0    | 0  | -    | 0      |         |
| IV           | COQUIMBO                                  | -    | -  | - | - | -       | 0    | 0  | 0 | -    | 0       | 0    | 0  | -  | 0   | 0       | 0    | 0  | -    | 0      |         |
| V            | VALPARAÍSO                                | -    | -  | - | - | -       | 0    | 0  | 0 | -    | 0       | 0    | 0  | -  | 0   | 1       | 0    | 1  | 100% | 39.600 |         |
| RM           | METROPOLITANA                             | -    | -  | - | - | -       | 10   | 1  | 6 | 67%  | 251.100 | 16   | 1  | 10 | 67% | 409.060 | 8    | 0  | 5    | 63%    | 262.000 |
| VI           | LIBERTADOR GENERAL BERNARDO O´HIGGINS     | -    | -  | - | - | -       | 0    | 0  | 0 | -    | 0       | 1    | 1  | 0  | -   | 0       | 1    | 0  | 0    | 0%     | 0       |
| VII          | MAULE                                     | -    | -  | - | - | -       | 0    | 0  | 0 | -    | 0       | 1    | 0  | 0  | 0%  | 0       | 0    | 0  | -    | 0      |         |
| VIII         | BIOBÍO                                    | -    | -  | - | - | -       | 1    | 0  | 1 | 100% | 44.400  | 3    | 0  | 2  | 67% | 88.860  | 0    | 0  | 0    | -      | 0       |
| IX           | LA ARAUCANÍA                              | -    | -  | - | - | -       | 0    | 0  | 0 | -    | 0       | 0    | 0  | -  | 0   | 1       | 0    | 0  | 0%   | 0      |         |
| XIV          | LOS RÍOS                                  | -    | -  | - | - | -       | 0    | 0  | 0 | -    | 0       | 0    | 0  | -  | 0   | 0       | 0    | 0  | -    | 0      |         |
| X            | LOS LAGOS                                 | -    | -  | - | - | -       | 3    | 0  | 2 | 67%  | 79.500  | 0    | 0  | 0  | -   | 0       | 1    | 0  | 1    | 100%   | 47.280  |
| XI           | AYSÉN DEL GENERAL CARLOS IBÁÑEZ DEL CAMPO | -    | -  | - | - | -       | 0    | 0  | 0 | -    | 0       | 0    | 0  | -  | 0   | 0       | 0    | 0  | -    | 0      |         |
| XII          | MAGALLANES Y ANTÁRTICA CHILENA            | -    | -  | - | - | -       | 0    | 0  | 0 | -    | 0       | 0    | 0  | -  | 0   | 0       | 0    | 0  | -    | 0      |         |
| -            | SIN INFORMACIÓN                           | -    | -  | - | - | -       | 0    | 0  | 0 | -    | 0       | 0    | 0  | -  | 0   | 0       | 0    | 0  | -    | 0      |         |
| -            | EXTRANJERO                                | -    | -  | - | - | -       | 0    | 0  | 0 | -    | 0       | 0    | 0  | -  | 0   | 0       | 0    | 0  | -    | 0      |         |
| <b>TOTAL</b> |   | -    | -  | - | - | -       | 15   | 1  | 9 | 64%  | 375.000 | 23   | 2  | 13 | 62% | 565.120 | 13   | 0  | 8    | 62%    | 456.880 |

P: Proyectos Postulados    FB: Proyectos Fuera de Bases    A: Proyectos Adjudicados    T: Tasa de Adjudicación    M: Montos Comprometidos    -: No Aplica



| DISCIPLINAS                    | 2008 |    |   |   |         | 2009 |    |   |     |         | 2010 |    |    |      |         | 2011 |    |   |     |         |
|--------------------------------|------|----|---|---|---------|------|----|---|-----|---------|------|----|----|------|---------|------|----|---|-----|---------|
|                                | P    | FB | A | T | M (M\$) | P    | FB | A | T   | M (M\$) | P    | FB | A  | T    | M (M\$) | P    | FB | A | T   | M (M\$) |
| CIENCIAS NATURALES             | -    | -  | - | - | -       | 4    | 0  | 3 | 75% | 123.900 | 10   | 1  | 6  | 67%  | 248.200 | 4    | 0  | 2 | 50% | 148.280 |
| INGENIERÍA Y TECNOLOGÍA        | -    | -  | - | - | -       | 4    | 0  | 3 | 75% | 127.200 | 5    | 1  | 4  | 100% | 183.420 | 5    | 0  | 4 | 80% | 236.760 |
| CIENCIAS MÉDICAS Y DE LA SALUD | -    | -  | - | - | -       | 3    | 0  | 1 | 33% | 44.400  | 4    | 0  | 2  | 50%  | 102.300 | 3    | 0  | 2 | 67% | 71.840  |
| CIENCIAS AGRÍCOLAS             | -    | -  | - | - | -       | 4    | 1  | 2 | 67% | 79.500  | 4    | 0  | 1  | 25%  | 31.200  | 1    | 0  | 0 | 0%  | 0       |
| CIENCIAS SOCIALES              | -    | -  | - | - | -       | 0    | 0  | 0 | -   | 0       | 0    | 0  | -  | 0    | 0       | 0    | 0  | 0 | -   | 0       |
| HUMANIDADES                    | -    | -  | - | - | -       | 0    | 0  | 0 | -   | 0       | 0    | 0  | -  | 0    | 0       | 0    | 0  | 0 | -   | 0       |
| MULTIDISCIPLINARIO             | -    | -  | - | - | -       | 0    | 0  | 0 | -   | 0       | 0    | 0  | -  | 0    | 0       | 0    | 0  | 0 | -   | 0       |
| SIN INFORMACIÓN                | -    | -  | - | - | -       | -    | -  | - | -   | -       | -    | -  | -  | -    | -       | -    | -  | - | -   | -       |
| <b>TOTAL</b>                   | -    | -  | - | - | -       | 15   | 1  | 9 | 64% | 375.000 | 23   | 2  | 13 | 62%  | 565.120 | 13   | 0  | 8 | 62% | 456.880 |

| INSTITUCIÓN             | 2008 |    |   |   |         | 2009 |    |   |      |         | 2010 |    |    |     |         | 2011 |    |    |     |         |
|-------------------------|------|----|---|---|---------|------|----|---|------|---------|------|----|----|-----|---------|------|----|----|-----|---------|
|                         | P    | FB | A | T | M (M\$) | P    | FB | A | T    | M (M\$) | P    | FB | A  | T   | M (M\$) | P    | FB | A  | T   | M (M\$) |
| EMPRESAS                | -    | -  | - | - | -       | 13   | 0  | 8 | 62%  | 336.600 | 21   | 2  | 12 | 63% | 522.520 | 11   | 0  | 8  | 73% | 456.880 |
| ESTADO                  | -    | -  | - | - | -       | 0    | 0  | 0 | -    | 0       | 0    | 0  | -  | 0   | 0       | 0    | 0  | 0  | -   | 0       |
| IPSFL                   | -    | -  | - | - | -       | 2    | 1  | 1 | 100% | 38.400  | 2    | 0  | 1  | 50% | 42.600  | 1    | 0  | 0  | 0%  | 0       |
| EDUCACIÓN SUPERIOR      | -    | -  | - | - | -       | 0    | 0  | 0 | -    | 0       | 0    | 0  | -  | 0   | 1       | 0    | 0  | 0% | 0   |         |
| ORGANISMO INTERNACIONAL | -    | -  | - | - | -       | 0    | 0  | 0 | -    | 0       | 0    | 0  | -  | 0   | 0       | 0    | 0  | 0  | -   | 0       |
| SIN INFORMACIÓN         | -    | -  | - | - | -       | 0    | 0  | 0 | -    | 0       | 0    | 0  | -  | 0   | 0       | 0    | 0  | 0  | -   | 0       |
| <b>TOTAL</b>            | -    | -  | - | - | -       | 15   | 1  | 9 | 64%  | 375.000 | 23   | 2  | 13 | 62% | 565.120 | 13   | 0  | 8  | 62% | 456.880 |

P: Proyectos Postulados    FB: Proyectos Fuera de Bases    A: Proyectos Adjudicados    T: Tasa de Adjudicación    M: Montos Comprometidos    -: No Aplica

| REGIONES     |   | 2008 |    |   |   |         | 2009 |    |   |   |         | 2010 |    |   |   |         | 2011 |    |    |      |         |
|--------------|---|------|----|---|---|---------|------|----|---|---|---------|------|----|---|---|---------|------|----|----|------|---------|
|              |   | P    | FB | A | T | M (M\$) | P    | FB | A | T | M (M\$) | P    | FB | A | T | M (M\$) | P    | FB | A  | T    | M (M\$) |
| XV           | ARICA Y PARINACOTA                        | -    | -  | - | - | -       | -    | -  | - | - | -       | -    | -  | - | - | -       | 0    | 0  | 0  | -    | 0       |
| I            | TARAPACÁ                                  | -    | -  | - | - | -       | -    | -  | - | - | -       | -    | -  | - | - | -       | 0    | 0  | 0  | -    | 0       |
| II           | ANTOFAGASTA                               | -    | -  | - | - | -       | -    | -  | - | - | -       | -    | -  | - | - | -       | 2    | 0  | 2  | 100% | 10.650  |
| III          | ATACAMA                                   | -    | -  | - | - | -       | -    | -  | - | - | -       | -    | -  | - | - | -       | 0    | 0  | 0  | -    | 0       |
| IV           | COQUIMBO                                  | -    | -  | - | - | -       | -    | -  | - | - | -       | -    | -  | - | - | -       | 0    | 0  | 0  | -    | 0       |
| V            | VALPARAÍSO                                | -    | -  | - | - | -       | -    | -  | - | - | -       | -    | -  | - | - | -       | 0    | 0  | 0  | -    | 0       |
| RM           | METROPOLITANA                             | -    | -  | - | - | -       | -    | -  | - | - | -       | -    | -  | - | - | -       | 10   | 0  | 10 | 100% | 73.500  |
| VI           | LIBERTADOR GENERAL BERNARDO O´ HIGGINS    | -    | -  | - | - | -       | -    | -  | - | - | -       | -    | -  | - | - | -       | 0    | 0  | 0  | -    | 0       |
| VII          | MAULE                                     | -    | -  | - | - | -       | -    | -  | - | - | -       | -    | -  | - | - | -       | 0    | 0  | 0  | -    | 0       |
| VIII         | BIOBÍO                                    | -    | -  | - | - | -       | -    | -  | - | - | -       | -    | -  | - | - | -       | 2    | 0  | 2  | 100% | 20.000  |
| IX           | LA ARAUCANÍA                              | -    | -  | - | - | -       | -    | -  | - | - | -       | -    | -  | - | - | -       | 0    | 0  | 0  | -    | 0       |
| XIV          | LOS RÍOS                                  | -    | -  | - | - | -       | -    | -  | - | - | -       | -    | -  | - | - | -       | 0    | 0  | 0  | -    | 0       |
| X            | LOS LAGOS                                 | -    | -  | - | - | -       | -    | -  | - | - | -       | -    | -  | - | - | -       | 0    | 0  | 0  | -    | 0       |
| XI           | AYSÉN DEL GENERAL CARLOS IBÁÑEZ DEL CAMPO | -    | -  | - | - | -       | -    | -  | - | - | -       | -    | -  | - | - | -       | 0    | 0  | 0  | -    | 0       |
| XII          | MAGALLANES Y ANTÁRTICA CHILENA            | -    | -  | - | - | -       | -    | -  | - | - | -       | -    | -  | - | - | -       | 0    | 0  | 0  | -    | 0       |
| -            | SIN INFORMACIÓN                           | -    | -  | - | - | -       | -    | -  | - | - | -       | -    | -  | - | - | -       | 0    | 0  | 0  | -    | 0       |
| -            | EXTRANJERO                                | -    | -  | - | - | -       | -    | -  | - | - | -       | -    | -  | - | - | -       | 0    | 0  | 0  | -    | 0       |
| <b>TOTAL</b> |   | -    | -  | - | - | -       | -    | -  | - | - | -       | -    | -  | - | - | -       | 14   | 0  | 14 | 100% | 104.150 |

P: Proyectos Postulados    FB: Proyectos Fuera de Bases    A: Proyectos Adjudicados    T: Tasa de Adjudicación    M: Montos Comprometidos    -: No Aplica

| DISCIPLINAS                    | 2008 |    |   |   |         | 2009 |    |   |   |         | 2010 |    |   |   |         | 2011 |    |    |      |         |
|--------------------------------|------|----|---|---|---------|------|----|---|---|---------|------|----|---|---|---------|------|----|----|------|---------|
|                                | P    | FB | A | T | M (M\$) | P    | FB | A | T | M (M\$) | P    | FB | A | T | M (M\$) | P    | FB | A  | T    | M (M\$) |
| CIENCIAS NATURALES             | -    | -  | - | - | -       | -    | -  | - | - | -       | -    | -  | - | - | -       | 2    | 0  | 2  | 100% | 13.900  |
| INGENIERÍA Y TECNOLOGÍA        | -    | -  | - | - | -       | -    | -  | - | - | -       | -    | -  | - | - | -       | 2    | 0  | 2  | 100% | 20.000  |
| CIENCIAS MÉDICAS Y DE LA SALUD | -    | -  | - | - | -       | -    | -  | - | - | -       | -    | -  | - | - | -       | 0    | 0  | 0  | -    | 0       |
| CIENCIAS AGRÍCOLAS             | -    | -  | - | - | -       | -    | -  | - | - | -       | -    | -  | - | - | -       | 10   | 0  | 10 | 100% | 70.250  |
| CIENCIAS SOCIALES              | -    | -  | - | - | -       | -    | -  | - | - | -       | -    | -  | - | - | -       | 0    | 0  | 0  | -    | 0       |
| HUMANIDADES                    | -    | -  | - | - | -       | -    | -  | - | - | -       | -    | -  | - | - | -       | 0    | 0  | 0  | -    | 0       |
| MULTIDISCIPLINARIO             | -    | -  | - | - | -       | -    | -  | - | - | -       | -    | -  | - | - | -       | 0    | 0  | 0  | -    | 0       |
| SIN INFORMACIÓN                | -    | -  | - | - | -       | -    | -  | - | - | -       | -    | -  | - | - | -       | 0    | 0  | 0  | -    | 0       |
| <b>TOTAL</b>                   | -    | -  | - | - | -       | -    | -  | - | - | -       | -    | -  | - | - | -       | 14   | 0  | 14 | 100% | 104.150 |

| INSTITUCIÓN             | 2008 |    |   |   |         | 2009 |    |   |   |         | 2010 |    |   |   |         | 2011 |    |    |      |         |
|-------------------------|------|----|---|---|---------|------|----|---|---|---------|------|----|---|---|---------|------|----|----|------|---------|
|                         | P    | FB | A | T | M (M\$) | P    | FB | A | T | M (M\$) | P    | FB | A | T | M (M\$) | P    | FB | A  | T    | M (M\$) |
| EMPRESAS                | -    | -  | - | - | -       | -    | -  | - | - | -       | -    | -  | - | - | -       | 0    | 0  | 0  | -    | 0       |
| ESTADO                  | -    | -  | - | - | -       | -    | -  | - | - | -       | -    | -  | - | - | -       | 0    | 0  | 0  | -    | 0       |
| IPSFL                   | -    | -  | - | - | -       | -    | -  | - | - | -       | -    | -  | - | - | -       | 0    | 0  | 0  | -    | 0       |
| EDUCACIÓN SUPERIOR      | -    | -  | - | - | -       | -    | -  | - | - | -       | -    | -  | - | - | -       | 14   | 0  | 14 | 100% | 104.150 |
| ORGANISMO INTERNACIONAL | -    | -  | - | - | -       | -    | -  | - | - | -       | -    | -  | - | - | -       | 0    | 0  | 0  | -    | 0       |
| SIN INFORMACIÓN         | -    | -  | - | - | -       | -    | -  | - | - | -       | -    | -  | - | - | -       | 0    | 0  | 0  | -    | 0       |
| <b>TOTAL</b>            | -    | -  | - | - | -       | -    | -  | - | - | -       | -    | -  | - | - | -       | 14   | 0  | 14 | 100% | 104.150 |

P: Proyectos Postulados    FB: Proyectos Fuera de Bases    A: Proyectos Adjudicados    T: Tasa de Adjudicación    M: Montos Comprometidos    -: No Aplica

## NOTAS

1. Desde el año 2012 el concurso se abre a universidades acreditadas regionales.
2. Desde el año 2012 apoya la inserción laboral de un solo investigador por proyecto.
3. En Atracción de Capital Humano Avanzado se considera la modalidad MEC y MEL.