

PROGRAMA REGIONAL^{1, 2}

El Programa Regional, tiene como misión apoyar la descentralización del desarrollo científico y tecnológico del país, desde una perspectiva geográfica e institucional, mediante la articulación de la actividad científica, tecnológica y de innovación en las regiones, de acuerdo a las necesidades y prioridades establecidas por los Gobiernos Regionales, con el fin de contribuir al desarrollo económico y social.

1 Capital Humano

Tipo de proyecto que financia: Proyecto de inserción de uno o dos investigadores jóvenes, en una empresa o centro tecnológico en regiones.

Duración de los beneficios: Hasta cinco años.

2 Continuidad de Centros

Tipo de proyecto que financia: Continuidad a las líneas de investigación exitosas de los centros regionales.

Duración de los beneficios: Cinco años.

3 Creación de Centros

Tipo de proyecto que financia: Creación de centros de investigación, que contribuyan a generar capacidades regionales en ciencia, tecnología e innovación.

Duración de los beneficios: Cinco años.

4 Fortalecimiento de Centros

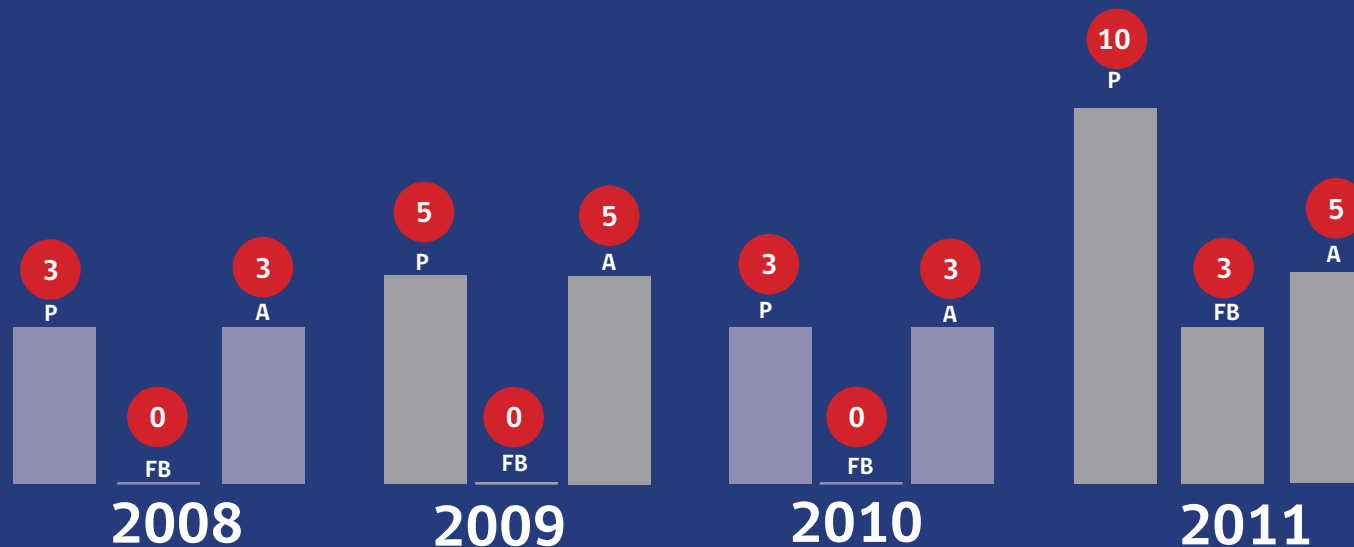
Tipo de proyecto que financia: Proyectos destinados a fortalecer aquellas áreas requeridas según los objetivos asociados a la gestión tecnológica.

Duración de los beneficios: Tres años.

● Ver nota 1 y 2, página 225

TOTAL NUEVOS PROYECTOS

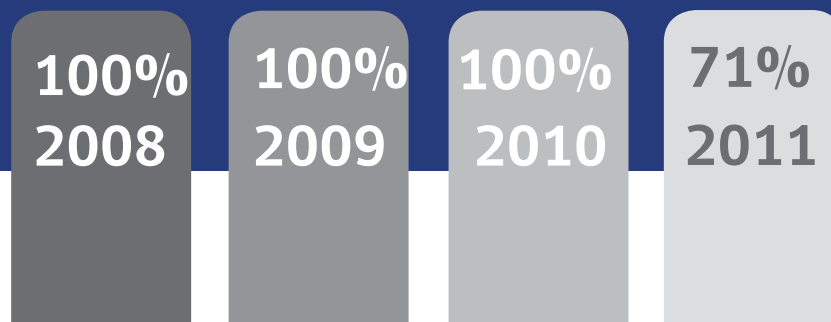
P: Postulados
 FB: Fuera de base
 A: Adjudicados

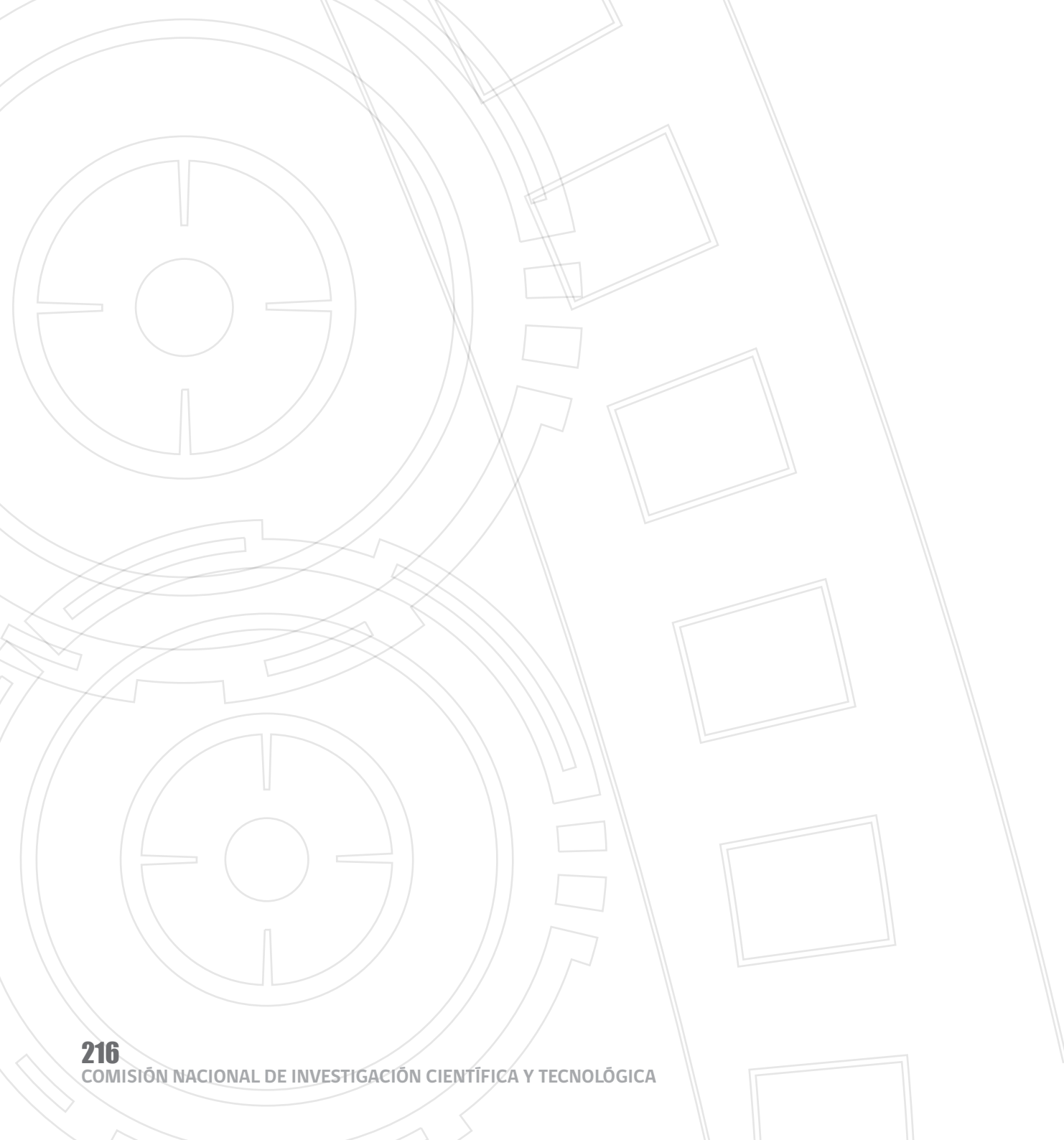


MONTOS (MILES DE PESOS)



TASAS DE ADJUDICACIÓN





PROGRAMA REGIONAL

CAPITAL HUMANO

REGIONES		2008					2009					2010					2011					
		P	FB	A	T	M (M\$)	P	FB	A	T	M (M\$)	P	FB	A	T	M (M\$)	P	FB	A	T	M (M\$)	
XV	ARICA Y PARINACOTA	-	-	-	-	-	1	0	1	100%	315.000	-	-	-	-	-	-	-	-	-	-	-
I	TARAPACÁ	-	-	-	-	-	0	0	0	-	0	-	-	-	-	-	-	-	-	-	-	-
II	ANTOFAGASTA	-	-	-	-	-	0	0	0	-	0	-	-	-	-	-	-	-	-	-	-	-
III	ATACAMA	-	-	-	-	-	0	0	0	-	0	-	-	-	-	-	-	-	-	-	-	-
IV	COQUIMBO	-	-	-	-	-	0	0	0	-	0	-	-	-	-	-	-	-	-	-	-	-
V	VALPARAÍSO	-	-	-	-	-	0	0	0	-	0	-	-	-	-	-	-	-	-	-	-	-
RM	METROPOLITANA	-	-	-	-	-	0	0	0	-	0	-	-	-	-	-	-	-	-	-	-	-
VI	LIBERTADOR GENERAL BERNARDO O´HIGGINS	-	-	-	-	-	0	0	0	-	0	-	-	-	-	-	-	-	-	-	-	-
VII	MAULE	-	-	-	-	-	0	0	0	-	0	-	-	-	-	-	-	-	-	-	-	-
VIII	BIOBÍO	-	-	-	-	-	0	0	0	-	0	-	-	-	-	-	-	-	-	-	-	-
IX	LA ARAUCANÍA	-	-	-	-	-	0	0	0	-	0	-	-	-	-	-	-	-	-	-	-	-
XIV	LOS RÍOS	-	-	-	-	-	0	0	0	-	0	-	-	-	-	-	-	-	-	-	-	-
X	LOS LAGOS	-	-	-	-	-	0	0	0	-	0	-	-	-	-	-	-	-	-	-	-	-
XI	AYSÉN DEL GENERAL CARLOS IBÁÑEZ DEL CAMPO	-	-	-	-	-	0	0	0	-	0	-	-	-	-	-	-	-	-	-	-	-
XII	MAGALLANES Y ANTÁRTICA CHILENA	-	-	-	-	-	0	0	0	-	0	-	-	-	-	-	-	-	-	-	-	-
-	SIN INFORMACIÓN	-	-	-	-	-	0	0	0	-	0	-	-	-	-	-	-	-	-	-	-	-
-	EXTRANJERO	-	-	-	-	-	0	0	0	-	0	-	-	-	-	-	-	-	-	-	-	-
TOTAL		-	-	-	-	-	1	0	1	100%	315.000	-	-	-	-	-	-	-	-	-	-	-

P: Proyectos Postulados FB: Proyectos Fuera de Bases A: Proyectos Adjudicados T: Tasa de Adjudicación M: Montos Comprometidos -: No Aplica

PROGRAMA REGIONAL

CAPITAL HUMANO

DISCIPLINAS	2008					2009					2010					2011				
	P	FB	A	T	M (M\$)	P	FB	A	T	M (M\$)	P	FB	A	T	M (M\$)	P	FB	A	T	M (M\$)
CIENCIAS NATURALES	-	-	-	-	-	0	0	0	-	0	-	-	-	-	-	-	-	-	-	-
INGENIERÍA Y TECNOLOGÍA	-	-	-	-	-	0	0	0	-	0	-	-	-	-	-	-	-	-	-	-
CIENCIAS MÉDICAS Y DE LA SALUD	-	-	-	-	-	0	0	0	-	0	-	-	-	-	-	-	-	-	-	-
CIENCIAS AGRÍCOLAS	-	-	-	-	-	0	0	0	-	0	-	-	-	-	-	-	-	-	-	-
CIENCIAS SOCIALES	-	-	-	-	-	1	0	1	100%	315.000	-	-	-	-	-	-	-	-	-	-
HUMANIDADES	-	-	-	-	-	0	0	0	-	0	-	-	-	-	-	-	-	-	-	-
MULTIDISCIPLINARIO	-	-	-	-	-	0	0	0	-	0	-	-	-	-	-	-	-	-	-	-
SIN INFORMACIÓN	-	-	-	-	-	0	0	0	-	0	-	-	-	-	-	-	-	-	-	-
TOTAL	-	-	-	-	-	1	0	1	100%	315.000	-	-	-	-	-	-	-	-	-	-

INSTITUCIÓN	2008					2009					2010					2011				
	P	FB	A	T	M (M\$)	P	FB	A	T	M (M\$)	P	FB	A	T	M (M\$)	P	FB	A	T	M (M\$)
EMPRESAS	-	-	-	-	-	0	0	0	-	0	-	-	-	-	-	-	-	-	-	-
ESTADO	-	-	-	-	-	0	0	0	-	0	-	-	-	-	-	-	-	-	-	-
IPSFL	-	-	-	-	-	1	0	1	100%	315.000	-	-	-	-	-	-	-	-	-	-
EDUCACIÓN SUPERIOR	-	-	-	-	-	0	0	0	-	0	-	-	-	-	-	-	-	-	-	-
ORGANISMO INTERNACIONAL	-	-	-	-	-	0	0	0	-	0	-	-	-	-	-	-	-	-	-	-
SIN INFORMACIÓN	-	-	-	-	-	0	0	0	-	0	-	-	-	-	-	-	-	-	-	-
TOTAL	-	-	-	-	-	1	0	1	100%	315.000	-	-	-	-	-	-	-	-	-	-

P: Proyectos Postulados FB: Proyectos Fuera de Bases A: Proyectos Adjudicados T: Tasa de Adjudicación M: Montos Comprometidos -: No Aplica

PROGRAMA REGIONAL

CONTINUIDAD DE CENTROS

REGIONES	2008					2009					2010					2011				
	P	FB	A	T	M (M\$)	P	FB	A	T	M (M\$)	P	FB	A	T	M (M\$)	P	FB	A	T	M (M\$)
XV ARICA Y PARINACOTA	0	0	0	-	0	1	0	1	100%	255.000	0	0	0	-	0	0	0	0	-	0
I TARAPACÁ	0	0	0	-	0	0	0	0	-	0	0	0	0	-	0	0	0	0	-	0
II ANTOFAGASTA	0	0	0	-	0	0	0	0	-	0	0	0	0	-	0	1	0	1	100%	941.043
III ATACAMA	0	0	0	-	0	0	0	0	-	0	0	0	0	-	0	0	0	0	-	0
IV COQUIMBO	1	0	1	100%	900.000	0	0	0	-	0	0	0	0	-	0	0	0	0	-	0
V VALPARAÍSO	0	0	0	-	0	0	0	0	-	0	0	0	0	-	0	0	0	0	-	0
RM METROPOLITANA	0	0	0	-	0	0	0	0	-	0	0	0	0	-	0	0	0	0	-	0
VI LIBERTADOR GENERAL BERNARDO O´HIGGINS	0	0	0	-	0	0	0	0	-	0	0	0	0	-	0	0	0	0	-	0
VII MAULE	0	0	0	-	0	0	0	0	-	0	0	0	0	-	0	0	0	0	-	0
VIII BIOBÍO	1	0	1	100%	900.000	0	0	0	-	0	0	0	0	-	0	0	0	0	-	0
IX LA ARAUCANÍA	0	0	0	-	0	0	0	0	-	0	1	0	1	100%	900.000	0	0	0	-	0
XIV LOS RÍOS	0	0	0	-	0	0	0	0	-	0	0	0	0	-	0	0	0	0	-	0
X LOS LAGOS	0	0	0	-	0	0	0	0	-	0	1	0	1	100%	900.000	0	0	0	-	0
XI AYSÉN DEL GENERAL CARLOS IBÁÑEZ DEL CAMPO	0	0	0	-	0	0	0	0	-	0	1	0	1	100%	914.725	0	0	0	-	0
XII MAGALLANES Y ANTÁRTICA CHILENA	0	0	0	-	0	0	0	0	-	0	0	0	0	-	0	0	0	0	-	0
- SIN INFORMACIÓN	0	0	0	-	0	0	0	0	-	0	0	0	0	-	0	0	0	0	-	0
- EXTRANJERO	0	0	0	-	0	0	0	0	-	0	0	0	0	-	0	0	0	0	-	0
TOTAL	2	0	2	100%	1.800.000	1	0	1	100%	255.000	3	0	3	100%	2.714.725	1	0	1	100%	941.043

P: Proyectos Postulados FB: Proyectos Fuera de Bases A: Proyectos Adjudicados T: Tasa de Adjudicación M: Montos Comprometidos -: No Aplica

PROGRAMA REGIONAL

CONTINUIDAD DE CENTROS

DISCIPLINAS	2008					2009					2010					2011				
	P	FB	A	T	M (M\$)	P	FB	A	T	M (M\$)	P	FB	A	T	M (M\$)	P	FB	A	T	M (M\$)
CIENCIAS NATURALES	1	0	1	100%	900.000	0	0	0	-	0	1	0	1	100%	914.725	0	0	0	-	0
INGENIERÍA Y TECNOLOGÍA	0	0	0	-	0	0	0	0	-	0	0	0	0	-	0	1	0	1	100%	941.043
CIENCIAS MÉDICAS Y DE LA SALUD	0	0	0	-	0	0	0	0	-	0	0	0	0	-	0	0	0	0	-	0
CIENCIAS AGRÍCOLAS	0	0	0	-	0	0	0	0	-	0	2	0	2	100%	1.800.000	0	0	0	-	0
CIENCIAS SOCIALES	1	0	1	100%	900.000	1	0	1	100%	255.000	0	0	0	-	0	0	0	0	-	0
HUMANIDADES	0	0	0	-	0	0	0	0	-	0	0	0	0	-	0	0	0	0	-	0
MULTIDISCIPLINARIO	0	0	0	-	0	0	0	0	-	0	0	0	0	-	0	0	0	0	-	0
SIN INFORMACIÓN	0	0	0	-	0	0	0	0	-	0	0	0	0	-	0	0	0	0	-	0
TOTAL	2	0	2	100%	1.800.000	1	0	1	100%	255.000	3	0	3	100%	2.714.725	1	0	1	100%	941.043

INSTITUCIÓN	2008					2009					2010					2011				
	P	FB	A	T	M (M\$)	P	FB	A	T	M (M\$)	P	FB	A	T	M (M\$)	P	FB	A	T	M (M\$)
EMPRESAS	0	0	0	-	0	0	0	0	-	0	0	0	0	-	0	0	0	0	-	0
ESTADO	0	0	0	-	0	0	0	0	-	0	0	0	0	-	0	0	0	0	-	0
IPSFL	2	0	2	100%	1.800.000	1	0	1	100%	255.000	3	0	3	100%	2.714.725	1	0	1	100%	941.043
EDUCACIÓN SUPERIOR	0	0	0	-	0	0	0	0	-	0	0	0	0	-	0	0	0	0	-	0
ORGANISMO INTERNACIONAL	0	0	0	-	0	0	0	0	-	0	0	0	0	-	0	0	0	0	-	0
SIN INFORMACIÓN	0	0	0	-	0	0	0	0	-	0	0	0	0	-	0	0	0	0	-	0
TOTAL	2	0	2	100%	1.800.000	1	0	1	100%	255.000	3	0	3	100%	2.714.725	1	0	1	100%	941.043

P: Proyectos Postulados FB: Proyectos Fuera de Bases A: Proyectos Adjudicados T: Tasa de Adjudicación M: Montos Comprometidos -: No Aplica

PROGRAMA REGIONAL

CREACIÓN DE CENTROS

REGIONES		2008					2009					2010					2011					
		P	FB	A	T	M (M\$)	P	FB	A	T	M (M\$)	P	FB	A	T	M (M\$)	P	FB	A	T	M (M\$)	
XV	ARICA Y PARINACOTA	0	0	0	-	0	0	0	0	-	0	-	-	-	-	-	-	-	-	-	-	-
I	TARAPACÁ	0	0	0	-	0	1	0	1	100%	925.000	-	-	-	-	-	-	-	-	-	-	-
II	ANTOFAGASTA	0	0	0	-	0	0	0	0	-	0	-	-	-	-	-	-	-	-	-	-	-
III	ATACAMA	0	0	0	-	0	0	0	0	-	0	-	-	-	-	-	-	-	-	-	-	-
IV	COQUIMBO	0	0	0	-	0	0	0	0	-	0	-	-	-	-	-	-	-	-	-	-	-
V	VALPARAÍSO	0	0	0	-	0	0	0	0	-	0	-	-	-	-	-	-	-	-	-	-	-
RM	METROPOLITANA	0	0	0	-	0	0	0	0	-	0	-	-	-	-	-	-	-	-	-	-	-
VI	LIBERTADOR GENERAL BERNARDO O´HIGGINS	1	0	1	100%	1.000.000	0	0	0	-	0	-	-	-	-	-	-	-	-	-	-	-
VII	MAULE	0	0	0	-	0	1	0	1	100%	925.000	-	-	-	-	-	-	-	-	-	-	-
VIII	BIOBÍO	0	0	0	-	0	0	0	0	-	0	-	-	-	-	-	-	-	-	-	-	-
IX	LA ARAUCANÍA	0	0	0	-	0	0	0	0	-	0	-	-	-	-	-	-	-	-	-	-	-
XIV	LOS RÍOS	0	0	0	-	0	0	0	0	-	0	-	-	-	-	-	-	-	-	-	-	-
X	LOS LAGOS	0	0	0	-	0	0	0	0	-	0	-	-	-	-	-	-	-	-	-	-	-
XI	AYSÉN DEL GENERAL CARLOS IBÁÑEZ DEL CAMPO	0	0	0	-	0	0	0	0	-	0	-	-	-	-	-	-	-	-	-	-	-
XII	MAGALLANES Y ANTÁRTICA CHILENA	0	0	0	-	0	0	0	0	-	0	-	-	-	-	-	-	-	-	-	-	-
-	SIN INFORMACIÓN	0	0	0	-	0	0	0	0	-	0	-	-	-	-	-	-	-	-	-	-	-
-	EXTRANJERO	0	0	0	-	0	0	0	0	-	0	-	-	-	-	-	-	-	-	-	-	-
TOTAL		1	0	1	100%	1.000.000	2	0	2	100%	1.850.000	-	-	-	-	-	-	-	-	-	-	-

P: Proyectos Postulados FB: Proyectos Fuera de Bases A: Proyectos Adjudicados T: Tasa de Adjudicación M: Montos Comprometidos -: No Aplica

PROGRAMA REGIONAL

CREACIÓN DE CENTROS

DISCIPLINAS	2008					2009					2010					2011				
	P	FB	A	T	M (M\$)	P	FB	A	T	M (M\$)	P	FB	A	T	M (M\$)	P	FB	A	T	M (M\$)
CIENCIAS NATURALES	0	0	0	-	0	1	0	1	100%	925.000	-	-	-	-	-	-	-	-	-	-
INGENIERÍA Y TECNOLOGÍA	0	0	0	-	0	1	0	1	100%	925.000	-	-	-	-	-	-	-	-	-	-
CIENCIAS MÉDICAS Y DE LA SALUD	0	0	0	-	0	0	0	0	-	0	-	-	-	-	-	-	-	-	-	-
CIENCIAS AGRÍCOLAS	1	0	1	100%	1.000.000	0	0	0	-	0	-	-	-	-	-	-	-	-	-	-
CIENCIAS SOCIALES	0	0	0	-	0	0	0	0	-	0	-	-	-	-	-	-	-	-	-	-
HUMANIDADES	0	0	0	-	0	0	0	0	-	0	-	-	-	-	-	-	-	-	-	-
MULTIDISCIPLINARIO	0	0	0	-	0	0	0	0	-	0	-	-	-	-	-	-	-	-	-	-
SIN INFORMACIÓN	0	0	0	-	0	0	0	0	-	0	-	-	-	-	-	-	-	-	-	-
TOTAL	1	0	1	100%	1.000.000	2	0	2	100%	1.850.000	-	-	-	-	-	-	-	-	-	-

INSTITUCIÓN	2008					2009					2010					2011				
	P	FB	A	T	M (M\$)	P	FB	A	T	M (M\$)	P	FB	A	T	M (M\$)	P	FB	A	T	M (M\$)
EMPRESAS	0	0	0	-	0	0	0	0	-	0	-	-	-	-	-	-	-	-	-	-
ESTADO	0	0	0	-	0	0	0	0	-	0	-	-	-	-	-	-	-	-	-	-
IPSFL	1	0	1	100%	1.000.000	2	0	2	100%	1.850.000	-	-	-	-	-	-	-	-	-	-
EDUCACIÓN SUPERIOR	0	0	0	-	0	0	0	0	-	0	-	-	-	-	-	-	-	-	-	-
ORGANISMO INTERNACIONAL	0	0	0	-	0	0	0	0	-	0	-	-	-	-	-	-	-	-	-	-
SIN INFORMACIÓN	0	0	0	-	0	0	0	0	-	0	-	-	-	-	-	-	-	-	-	-
TOTAL	1	0	1	100%	1.000.000	2	0	2	100%	1.850.000	-	-	-	-	-	-	-	-	-	-

P: Proyectos Postulados FB: Proyectos Fuera de Bases A: Proyectos Adjudicados T: Tasa de Adjudicación M: Montos Comprometidos -: No Aplica

PROGRAMA REGIONAL

FORTALECIMIENTO DE CENTROS

REGIONES	2008					2009					2010					2011					
	P	FB	A	T	M (M\$)	P	FB	A	T	M (M\$)	P	FB	A	T	M (M\$)	P	FB	A	T	M (M\$)	
XV	ARICA Y PARINACOTA	-	-	-	-	-	1	0	1	100%	539.382	-	-	-	-	-	1	0	0	0%	0
I	TARAPACÁ	-	-	-	-	-	0	0	0	-	0	-	-	-	-	-	1	1	0	-	0
II	ANTOFAGASTA	-	-	-	-	-	0	0	0	-	0	-	-	-	-	-	0	0	0	-	0
III	ATACAMA	-	-	-	-	-	0	0	0	-	0	-	-	-	-	-	0	0	0	-	0
IV	COQUIMBO	-	-	-	-	-	0	0	0	-	0	-	-	-	-	-	0	0	0	-	0
V	VALPARAÍSO	-	-	-	-	-	0	0	0	-	0	-	-	-	-	-	1	0	0	0%	0
RM	METROPOLITANA	-	-	-	-	-	0	0	0	-	0	-	-	-	-	-	0	0	0	-	0
VI	LIBERTADOR GENERAL BERNARDO O'HIGGINS	-	-	-	-	-	0	0	0	-	0	-	-	-	-	-	1	0	1	100%	86.170
VII	MAULE	-	-	-	-	-	0	0	0	-	0	-	-	-	-	-	1	0	1	100%	60.838
VIII	BIOBÍO	-	-	-	-	-	0	0	0	-	0	-	-	-	-	-	1	1	0	-	0
IX	LA ARAUCANÍA	-	-	-	-	-	0	0	0	-	0	-	-	-	-	-	1	1	0	-	0
XIV	LOS RÍOS	-	-	-	-	-	0	0	0	-	0	-	-	-	-	-	0	0	0	-	0
X	LOS LAGOS	-	-	-	-	-	0	0	0	-	0	-	-	-	-	-	0	0	0	-	0
XI	AYSÉN DEL GENERAL CARLOS IBÁÑEZ DEL CAMPO	-	-	-	-	-	0	0	0	-	0	-	-	-	-	-	1	0	1	100%	99.219
XII	MAGALLANES Y ANTÁRTICA CHILENA	-	-	-	-	-	0	0	0	-	0	-	-	-	-	-	1	0	1	100%	97.199
-	SIN INFORMACIÓN	-	-	-	-	-	0	0	0	-	0	-	-	-	-	-	0	0	0	-	0
-	EXTRANJERO	-	-	-	-	-	0	0	0	-	0	-	-	-	-	-	0	0	0	-	0
TOTAL		-	-	-	-	-	1	0	1	100%	539.382	-	-	-	-	-	9	3	4	67%	343.426

P: Proyectos Postulados FB: Proyectos Fuera de Bases A: Proyectos Adjudicados T: Tasa de Adjudicación M: Montos Comprometidos -: No Aplica

PROGRAMA REGIONAL

FORTALECIMIENTO DE CENTROS

DISCIPLINAS	2008					2009					2010					2011				
	P	FB	A	T	M (M\$)	P	FB	A	T	M (M\$)	P	FB	A	T	M (M\$)	P	FB	A	T	M (M\$)
CIENCIAS NATURALES	-	-	-	-	-	0	0	0	-	0	-	-	-	-	-	4	1	2	67%	196.418
INGENIERÍA Y TECNOLOGÍA	-	-	-	-	-	0	0	0	-	0	-	-	-	-	-	2	0	1	50%	60.838
CIENCIAS MÉDICAS Y DE LA SALUD	-	-	-	-	-	0	0	0	-	0	-	-	-	-	-	0	0	0	-	0
CIENCIAS AGRÍCOLAS	-	-	-	-	-	0	0	0	-	0	-	-	-	-	-	2	1	1	100%	86.170
CIENCIAS SOCIALES	-	-	-	-	-	1	0	1	100%	539.382	-	-	-	-	-	1	1	0	-	0
HUMANIDADES	-	-	-	-	-	0	0	0	-	0	-	-	-	-	-	0	0	0	-	0
MULTIDISCIPLINARIO	-	-	-	-	-	0	0	0	-	0	-	-	-	-	-	0	0	0	-	0
SIN INFORMACIÓN	-	-	-	-	-	0	0	0	-	0	-	-	-	-	-	0	0	0	-	0
TOTAL	-	-	-	-	-	1	0	1	100%	539.382	-	-	-	-	-	9	3	4	67%	343.426

INSTITUCIÓN	2008					2009					2010					2011				
	P	FB	A	T	M (M\$)	P	FB	A	T	M (M\$)	P	FB	A	T	M (M\$)	P	FB	A	T	M (M\$)
EMPRESAS	-	-	-	-	-	0	0	0	-	0	-	-	-	-	-	0	0	0	-	0
ESTADO	-	-	-	-	-	0	0	0	-	0	-	-	-	-	-	0	0	0	-	0
IPSFL	-	-	-	-	-	1	0	1	100%	539.382	-	-	-	-	-	9	3	4	67%	343.426
EDUCACIÓN SUPERIOR	-	-	-	-	-	0	0	0	-	0	-	-	-	-	-	0	0	0	-	0
ORGANISMO INTERNACIONAL	-	-	-	-	-	0	0	0	-	0	-	-	-	-	-	0	0	0	-	0
SIN INFORMACIÓN	-	-	-	-	-	0	0	0	-	0	-	-	-	-	-	0	0	0	-	0
TOTAL	-	-	-	-	-	1	0	1	100%	539.382	-	-	-	-	-	9	3	4	67%	343.426

P: Proyectos Postulados FB: Proyectos Fuera de Bases A: Proyectos Adjudicados T: Tasa de Adjudicación M: Montos Comprometidos -: No Aplica

NOTAS

1. El Programa Regional recibe una importante provisión de financiamiento a través del Fondo de Innovación para la Competitividad Regional (FIC-R). Este instrumento es asignado por cada Gobierno Regional a agencias ejecutoras, entre ellas CONICYT. De esta forma, aparecen años en los cuales no se ejecutaron proyectos con fondos CONICYT, pero en cambio sí lo hicieron con FIC-R, situación que no se ve reflejada en este documento.
2. Los fondos presentados corresponden a aquellos administrados por CONICYT.