



CONICYT
Ministerio de
Educación

Gobierno de Chile

COMISIÓN NACIONAL DE INVESTIGACIÓN CIENTÍFICA Y TECNOLÓGICA

COMPENDIO

ESTADÍSTICO 2008
CONCURSOS DE CONICYT 2011



CONICYT
Ministerio de
Educación

Gobierno de Chile

COMISIÓN NACIONAL DE INVESTIGACIÓN CIENTÍFICA Y TECNOLÓGICA

COMPENDIO

ESTADÍSTICO 2008
CONCURSOS DE CONICYT 2011

COMISIÓN NACIONAL DE INVESTIGACIÓN CIENTÍFICA Y TECNOLÓGICA

COMPENDIO ESTADÍSTICO 2008 CONCURSOS DE CONICYT 2011

COMISIÓN NACIONAL DE INVESTIGACIÓN CIENTÍFICA Y TECNOLÓGICA

Canadá 308, Providencia, Santiago de Chile. Teléfono (56 2) 365 4400

www.conicyt.cl

Coordinadora Responsable:

Fernanda Gándara, Asesora de Presidencia de CONICYT

Equipo:

Felipe Bahamondes, Vanessa Bosso, Denise Gómez, Horacio González, Paulina Lamatta, Francisca Lecourt, Katherina Rojo, Loreto Sarce, Camila Serra, Friederike Toepfer
Departamento de Estudios y Gestión Estratégica

Diseño y Diagramación:

Loreto Figueroa
loretofigueroa@creaeconomia.cl

ISSN 0719-2525

Editado por: Área de Comunicaciones de CONICYT

En nombre del equipo a cargo de la elaboración del **Compendio Estadístico 2008-2011**, quisiéramos agradecer a los siguientes colaboradores de CONICYT:

Loreto Izquierdo y **Paola Jarpa**, Programa de Astronomía - **Ignacio Cáceres**, Programa de Atracción e Inserción de Capital Humano Avanzado - **Johanna Ortiz** y **Aida Leyton**, Programa Explora - **María Eugenia Camelio**, Programa Fondap - **Felix Díaz**, Programa Fondecyt - **Rosa Cornejo**, Programa Fondef- **Carmen Huerta**, Programa Fonis - **Andrea Rodríguez** y **Katalina Papic**, Programa de Formación de Capital Humano Avanzado - **Elizabeth Paez**, Programa de Información Científica - **Karl Pingel**, Programa de Investigación Asociativa - **Daniel Olhabé**, Programa Regional - **Rodrigo Monsalve**, Departamento de Relaciones Internacionales - **María Eugenia Camelio** y **Roxany Barahona**, Programa FONDAP

PRESENTACIÓN

La Comisión Nacional de Investigación Científica y Tecnológica CONICYT, en un esfuerzo por poner a disposición de la comunidad información de la actividad desarrollada por sus distintos programas, presenta por primera vez un **Compendio Estadístico**. La publicación de este documento constituye un paso importante en el compromiso de la institución por proveer de forma clara y sistemática, información respecto de la actividad científica en Chile.

En su primera versión, el **Compendio Estadístico** contiene los resultados de los concursos correspondientes al período comprendido entre los años 2008 y 2011. La información, que fue proporcionada y posteriormente validada por cada uno de los programas de CONICYT, presenta estadísticas agregadas y desagregadas por ciertas variables de interés.

Esperamos que este **Compendio Estadístico** contribuya a la difusión de la actividad desarrollada por CONICYT y se convierta en un aporte concreto para todos los actores interesados en la ciencia y tecnología nacional.

Atentamente,
CONICYT, junio 2012.

CONTENIDO

El **Compendio Estadístico 2008-2011** contiene información respecto de los proyectos postulados, fuera de bases y adjudicados, junto a la tasa de adjudicación y los montos comprometidos, para los distintos concursos de CONICYT, tanto de forma agregada por programa como desagregada por instrumento, en función de las siguientes variables:

- Año de concurso
- Región de ejecución del proyecto
- Disciplina del proyecto
- Sexo del beneficiario y/o sector de actividad de la institución beneficiaria

1. Metodología:

Las tablas presentadas para los distintos concursos varían según si sus beneficiarios corresponden a personas naturales, personas jurídicas o a ambas.¹

La información fue entregada por los respectivos programas de CONICYT o fue obtenida directamente desde las resoluciones de fallo de cada concurso. En ambos casos, los datos fueron corroborados por los programas.

a. Año de concurso

Corresponde al año del concurso, independientemente del año de la evaluación, adjudicación y/o ejecución de los proyectos.

b. Región de ejecución del proyecto

Corresponde a la región donde se desarrolla principalmente el proyecto. Para aquellos casos donde no se registró el dato, éste se estimó de la siguiente manera:

- Personas naturales:

Región de la sede principal de la institución que patrocina al investigador o al proyecto presentado por éste.

- Personas jurídicas:

Región de la sede principal de la institución beneficiaria (independientemente de las regiones correspondientes a las instituciones asociadas).

c. Disciplina del proyecto

Corresponde a la principal disciplina científica OCDE vinculada al proyecto presentado, tanto por un investigador como por una institución. Para la asignación de las disciplinas, se utilizó el Manual de Frascati.

¹Fondo GEMINI, Programa de Astronomía; Fondo de Pluralismo, Programa de Información Científica.

En el caso de Fondecyt y Fondef, que poseen su propia clasificación de disciplinas, se hizo una homologación entre éstas y las consideradas por la OCDE, definidas en el Manual de Frascati.

Para el Programa de Formación de Capital Humano Avanzado, la clasificación se realizó a partir de los programas de estudio de los postulantes. En algunos casos y ante la falta de información completa de los postulantes, se aproximó la disciplina científica a partir de los comités de área que evaluaron a los distintos proyectos.

- d.** Sector de actividad de la institución beneficiaria (sólo para concursos cuyos beneficiarios sean personas jurídicas)
Corresponde al sector de actividad de la institución que postula un proyecto a un determinado concurso.

Conscientes de la dificultad de distinguir correctamente los distintos sectores de actividad, se utilizó un criterio similar al planteado por el Manual de Frascati. Las únicas diferencias fueron:

- No se incluyó el sector “extranjero”
- Se consideró el sector “organismos internacionales”
- Se consideró el sector de “educación escolar” , sólo para el Programa Explora

La clasificación de las instituciones se realizó en función de su carácter legal, es decir, desde la información contenida en sus estatutos o equivalente.

i. Educación Superior:

Corresponde a las universidades, centros de formación técnica e institutos profesionales, así como las unidades dependientes de éstos (centros de nivel universitario, institutos tecnológicos y otros centros post-secundarios). En este último caso, se descartan las instituciones que tienen personalidad jurídica propia, que en este Compendio son consideradas como IPSFL.

Este sector incluye también a los hospitales directamente controlados, administrados o asociados a instituciones de educación superior.

ii. Educación Escolar:

Comprende a las instituciones que imparten programas educacionales correspondientes a los ciclos primario y/o secundario de enseñanza básica y que son regidos por el Ministerio de Educación.

iii. Empresas:

Corresponde tanto a las sociedades que se encuentran regidas por el Código del Comercio, así como las empresas públicas.

iv. Estado:

Todos los departamentos, oficinas y otros organismos que suministran, generalmente a título gratuito, servicios colectivos, excepto la enseñanza superior, y que, además, administran los asuntos públicos y la política económica y social de la colectividad.

En esta categoría, también se incluyen aquellas instituciones privadas sin fines de lucro que son controladas por el Estado, y que por tanto, cumplen una serie de normas que están destinadas a las instituciones públicas.

iv. Instituciones Privadas sin Fines de Lucro (IPSFL):

Todas las instituciones privadas sin fines de lucro autónomas, independientemente de su actividad, regidas por el código civil.

v. Organismos Internacionales:

Todos aquellos organismos internacionales que posean actividad en Chile.

e. Sexo del beneficiario (sólo para concursos cuyos beneficiarios sean personas naturales):

Sexo del investigador/a que postula el proyecto.

f. Montos comprometidos (sólo para proyectos seleccionados):

Montos comprometidos en los distintos concursos efectuados. Consideran la totalidad de los proyectos adjudicados por el total del período financiado. Los montos corresponden a pesos corrientes de cada año sin ajustar, y se expresan en miles de pesos (M).

2. Glosario:

a. Programa:

Unidad organizacional de esta Comisión Nacional que tiene por objeto la implementación y administración de procesos concursales en relación con una o más líneas de investigación en ciencia, tecnología e innovación; de valoración y divulgación de ciencia y tecnología; o bien la formación o inserción de capital humano avanzado.

b. Concurso:

Proceso que inicia con la convocatoria a la recepción de postulaciones en base a los requisitos definidos por las bases concursales que correspondan, en virtud del cual -una vez obtenidas las evaluaciones respectivas y aprobada formalmente su adjudicación- esta Comisión Nacional hace entrega de los beneficios ofrecidos, en orden a financiar y/o apoyar el desarrollo de investigaciones en el ámbito de la ciencia, tecnología o innovación, su divulgación o valoración, o bien la formación o inserción de capital humano avanzado. Este proceso se rige por los principios de libre concurrencia e igualdad ante las bases concursales.

c. Proyecto:

Proyecto de investigación científica (básica, aplicada, individual y/o asociativa), de actividad científica (divulgación, valoración u otro) y/o becas de postgrado o becas complementarias a su formación, cuyas características les permiten ser postulados a los distintos concursos administrados por CONICYT.

d. Proyecto postulado (P):

Proyecto que ha presentado su postulación al concurso respectivo, con el objeto de ser adjudicado en dicho certamen.

e. Proyecto fuera de bases (FB):

Proyecto que habiendo postulado al concurso respectivo, incumplió los requisitos de postulación establecidos en las bases concursales aplicables y respecto del cual el Servicio ha declarado formalmente esa situación.

f. Proyecto adjudicado (A):

Proyecto que habiéndose presentado al concurso respectivo, además de cumplir con los requisitos de postulación establecidos en las bases concursales, luego de practicada su evaluación y la de todos los demás proyectos del certamen, ha resultado elegido en consideración al puntaje mínimo establecido por el Servicio para dicho concurso, y respecto del cual la Institución ha dictado el acto administrativo que lo sanciona como tal, el día del fallo².

²Las adjudicaciones o correcciones realizadas con posterioridad, no se incluyen en este documento.


g. Tasa de adjudicación CONICYT (T):

Corresponde al porcentaje de proyectos aprobados respecto de aquellos postulados y que no quedaron fuera de bases. Su fórmula de cálculo es:

$$T(\%) = \frac{\text{Nº PROYECTOS ADJUDICADOS (A)}}{\text{Nº PROYECTOS POSTULADOS (P) - Nº PROYECTOS FUERA DE BASES (FB)}}$$

h. Monto comprometido (M (M\$)):

Corresponde al monto comprometido por CONICYT, sin incluir el financiamiento proveniente de otras fuentes, para el desarrollo del proyecto, por el total del período de financiamiento.



ÍNDICE

PRESENTACIÓN	3
CONTENIDO	
a. Metodología	4
b. Glosario.....	7
ESTADÍSTICAS POR PROGRAMAS	15
ASTRONOMÍA	
Ficha programa	16
Resumen programa	19
Fondo ALMA - CONICYT	21
Fondo Gemini - CONICYT	23
Posición Postdoctoral CONICYT - ALMA	25
Posición Postdoctoral CONICYT - CNRS	27
Posición Postdoctoral CONICYT - Gemini	29
Tiempo de Observación Apex	31
Tiempo de Observación Gemini- Sur	33
Notas	35
ATRACCIÓN E INSERCIÓN DE CAPITAL HUMANO AVANZADO	
Ficha programa	36
Resumen programa	37
Atracción de Capital Humano Avanzado del Extranjero, Modalidad Estadías Cortas (MEC)	39
Atracción de Capital Humano Avanzado del Extranjero, Modalidad Estadías Largas (MEL)	39
Inserción de Capital Humano Avanzado en la Academia	41
Inserción de Capital Humano Avanzado en el Sector Productivo	43
Realización de Tesis de Postgrado en la Industria	45
Notas	47
EXPLORA	
Ficha programa	48
Resumen programa	51

Apoyo a la Investigación Científica Escolar	53
Clubes Explora	55
Clubes Explorines	57
Congresos Regionales de Ciencia y Tecnología	59
Coordinaciones Regionales Explora	63
Promoción de la Mujer en Ciencia, Tecnología e Innovación	65
Proyectos de Valorización y Divulgación de la Ciencia, la Tecnología y la Innovación	67
Soluciones Tecnológicas	69
Tus Competencias en Ciencia	71
Notas	77
FONDAP	
Ficha programa	78
Resumen programa	79
Centros de Excelencia	81
Notas	83
FONDECYT	
Ficha programa	84
Resumen programa	85
Concurso Iniciación en Investigación	87
Concurso Postdoctorado	89
Concurso Regular	91
Notas	93
FONDEF	
Ficha programa	94
Resumen programa	97
Concurso Alimentos Funcionales	99
Concurso de Bioenergía	101
Concurso Diversificación Acuícola	103
Concurso Energías Renovables	105
Concurso Genoma	107

Concurso Hacia una Acuicultura Mundial	109
Concurso Investigación y Desarrollo	111
Concurso Investigación y Desarrollo Regional	113
Concurso Marea Roja	115
Concurso TIC-EDU	117
Concurso Valorización de la Investigación Universitaria	119
Notas	121

FONIS

Ficha programa	122
Resumen programa	123
Concurso Nacional de Proyectos de Investigación y Desarrollo en Salud	125
Notas	129

FORMACIÓN DE CAPITAL HUMANO AVANZADO

Ficha programa	130
Resumen programa	135
Becas Chile	
Cotutela de Doctorado	137
Doctorado	139
Magíster	141
Magíster para Profesionales de la Educación	143
Pasantías Doctorales	145
Postdoctorado	147
Subespecialidades Médicas	149
Becas CONICYT Internacional	
Cotutela de Doctorado	151
Doctorado	153
Magíster	155
Pasantías Doctorales	157
Profundización y Otras	159

Becas Nacionales	
Apoyo a la Realización de Tesis Doctoral	161
Cursos Cortos en el Extranjero	163
Doctorado FIC-R	165
Doctorado Nacional	167
Doctorado para Extranjeros	169
Doctorado para Latinoamericanos	171
Doctorado para Profesionales de la Educación	173
Magíster FIC-R	175
Magíster Nacional	177
Magíster para Funcionarios Públicos	179
Magíster para Latinoamericanos	181
Magíster para Profesionales de la Educación	183
Sociedades Científicas	185
Término de Tesis Doctoral	187
Notas	189
INFORMACIÓN CIENTÍFICA	
Ficha programa	192
Resumen programa	193
Concurso de Estudios sobre Pluralismo en el Sistema Informativo Nacional	195
Concurso Fondo de Publicación de Revistas Científicas	197
Notas	199
INVESTIGACIÓN ASOCIATIVA	
Ficha programa	200
Resumen programa	201
Concurso Nacional de Proyectos de Anillos de Investigación en C&T y en Ciencia Antártica	203
Concurso Nacional de Planes de Desarrollo para Centros Científicos y Tecnológicos de Excelencia	205
Concurso Nacional de Centros de Servicios de Equipamiento Científico y Tecnológico Mayor de Uso Compartido	207
Apoyo a la Infraestructura Científica de Centros y Grupos de Investigación	209
Concursos de Vinculación Internacional	211
Notas	213

REGIONAL

Ficha programa	214
Resumen programa	215
Capital Humano	217
Continuidad de Centros	219
Creación de Centros	221
Fortalecimientos de Centros	223
Notas	225

RELACIONES INTERNACIONALES

Ficha programa	226
Resumen programa	227
Concursos Bilaterales (catorce instrumentos)	229
Concursos Multilaterales (cuatro instrumentos)	231
Programas en Energías (dos instrumentos)	233
Notas	235

ESTADÍSTICAS.

POR PROGRAMA



PROGRAMA DE ASTRONOMÍA

El Programa de Astronomía tiene como misión apoyar y fomentar el desarrollo de la astronomía nacional, así como relevar esta disciplina como un área estratégica de desarrollo de la ciencia en Chile, convirtiéndose en un líder mundial en esta área.

1

Fondo ALMA-CONICYT

Tipo de proyecto que financia: Proyectos que contribuyan al desarrollo de la astronomía en Chile, en áreas de investigación, instrumentación y docencia.

Duración de los beneficios: Entre uno y dos años.

2

Fondo Gemini-CONICYT ¹

Tipo de proyecto que financia: Proyectos que impacten positivamente el desarrollo de excelencia en la astronomía nacional y ciencias afines.

Duración de los beneficios: Entre uno y dos años.

3

Posición Postdoctoral CONICYT-ALMA

Tipo de proyecto que financia: Posición postdoctoral de un astrónomo para que apoye la operación del telescopio ALMA y del radiotelescopio APEX, y realice investigación.

Duración de los beneficios: Cuatro años (prorrogable por un año adicional).

4

Posición Postdoctoral CONICYT-CNRS

Tipo de proyecto que financia: Posición postdoctoral de un astrónomo que haya obtenido su grado de doctor en Astronomía o Astrofísica en alguna universidad francesa.

Duración de los beneficios: Dos años.

5 Posición Postdoctoral CONICYT-Gemini

Tipo de proyecto que financia: Posición postdoctoral de un astrónomo para que apoye la operación del telescopio Gemini-Sur y realice investigación.

Duración de los beneficios: Aproximadamente doce noches de observación por semestre.

6 Tiempo de Observación Apex ²

Tipo de proyecto que financia: Uso del telescopio Apex por parte de la comunidad astronómica nacional.

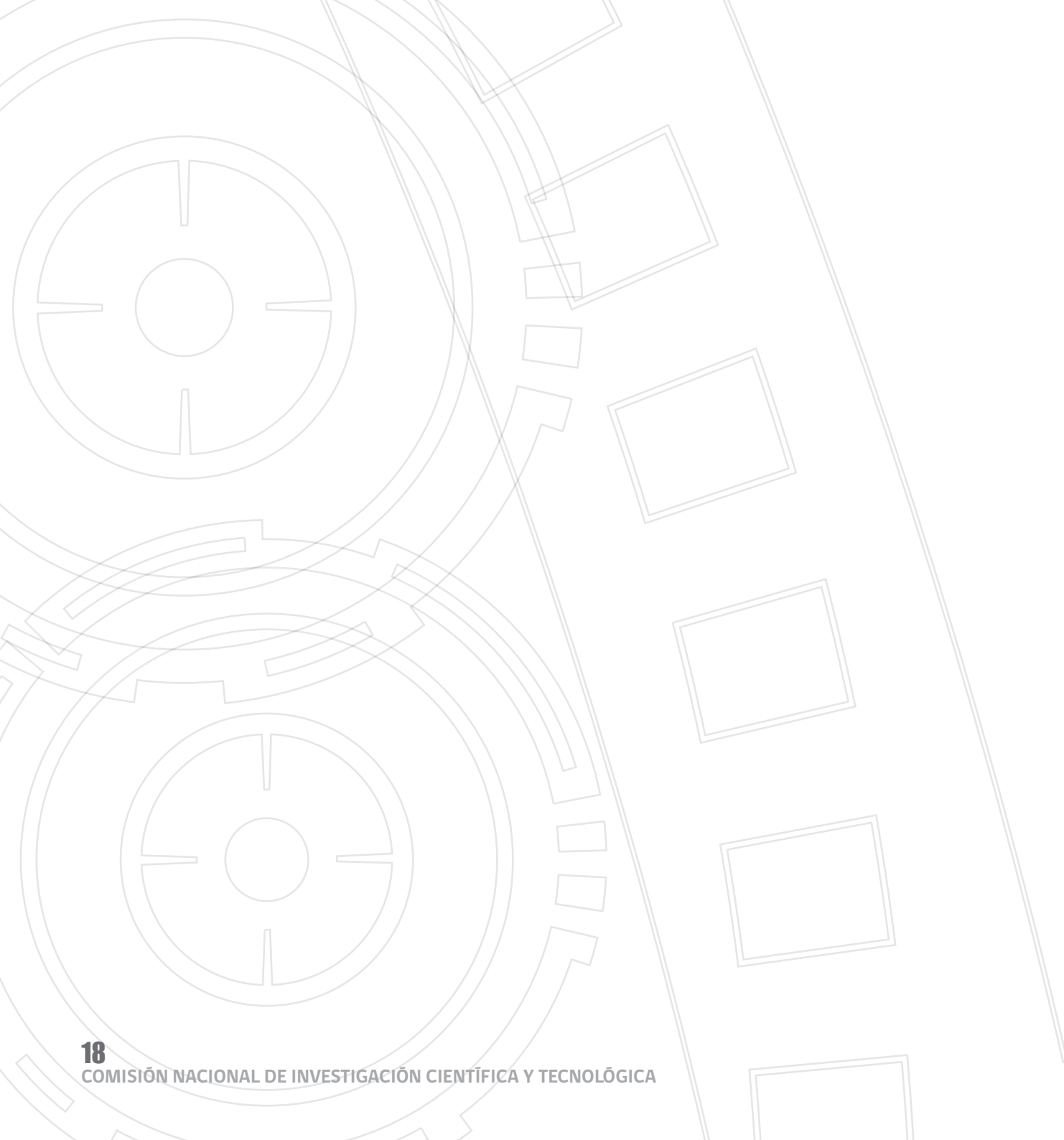
Duración de los beneficios: Aproximadamente doce noches de observación por semestre.

7 Tiempo de Observación Gemini-Sur ²

Tipo de proyecto que financia: Uso del telescopio Gemini-Sur por parte de la comunidad astronómica nacional.

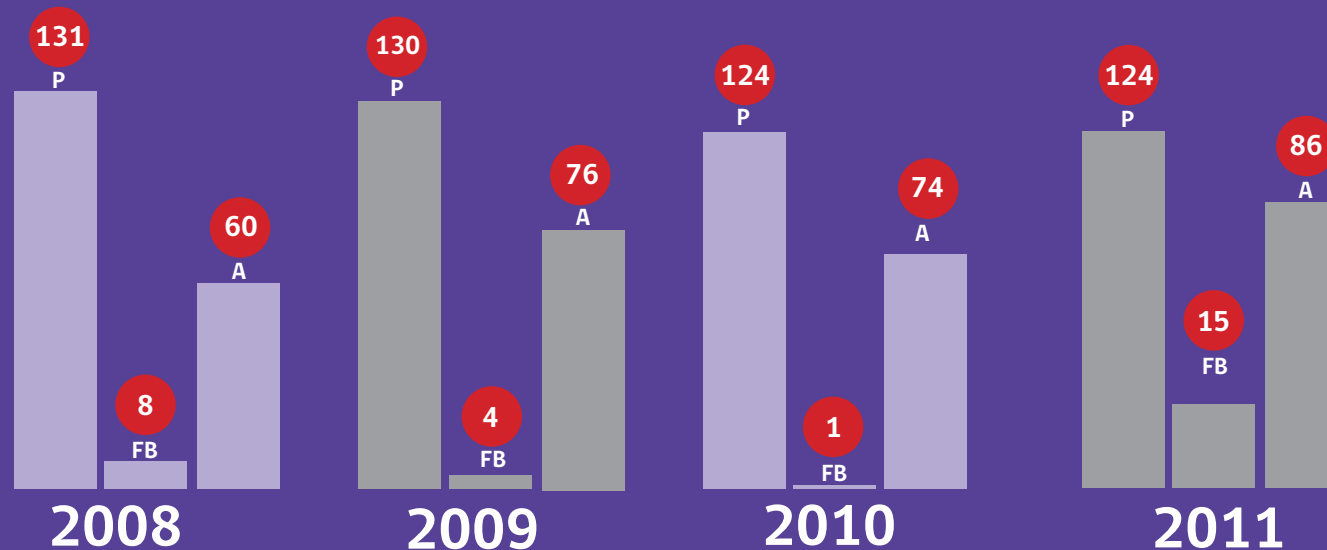
Duración de los beneficios: Diez por ciento del tiempo de observación total por semestre.

● [Ver nota 2, página 35](#)



TOTAL NUEVOS PROYECTOS³

P: Postulados
FB: Fuera de base
A: Adjudicados

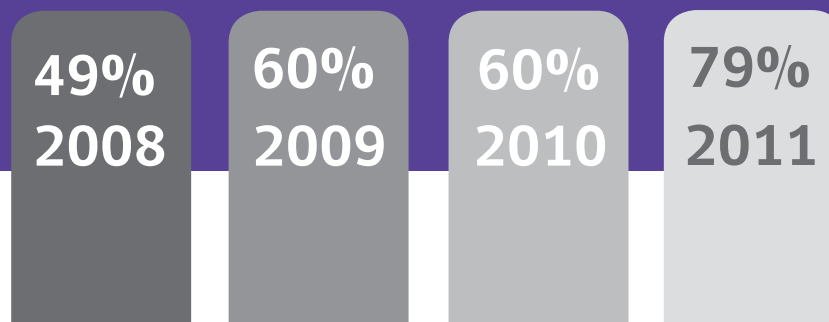


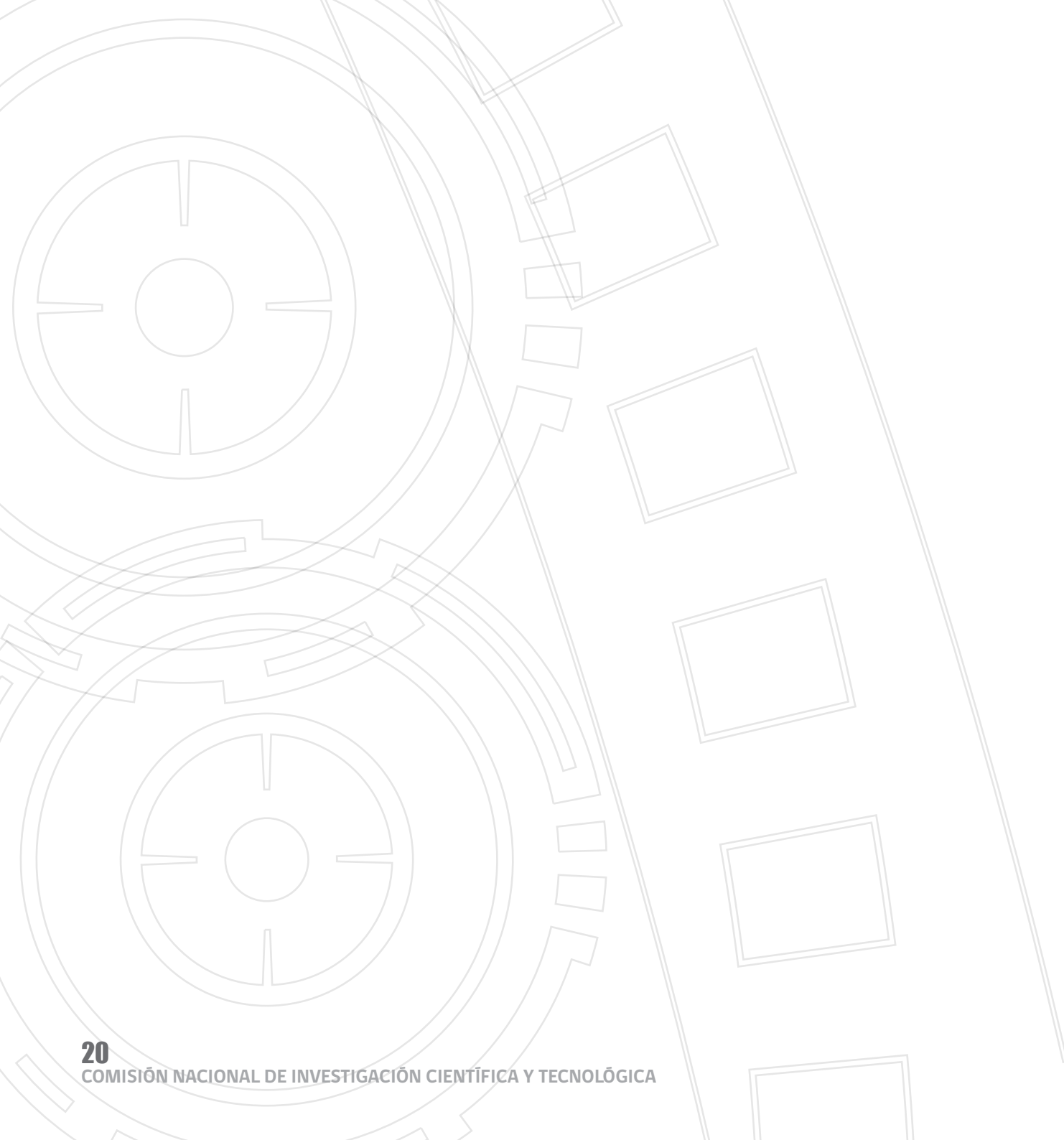
MONTOS⁴ (MILES DE PESOS)

Ver nota 3 y 4, página 35



TASAS DE ADJUDICACIÓN





PROGRAMA DE ASTRONOMÍA

FONDO ALMA-CONICYT

REGIONES		2008					2009					2010					2011				
		P	FB	A	T	M (M\$)	P	FB	A	T	M (M\$)	P	FB	A	T	M (M\$)	P	FB	A	T	M (M\$)
XV	ARICA Y PARINACOTA	0	0	0	-	0	1	0	1	100%	7.984	0	0	0	-	0	0	0	0	-	0
I	TARAPACÁ	0	0	0	-	0	0	0	0	-	0	0	0	0	-	0	0	0	0	-	0
II	ANTOFAGASTA	4	0	1	25%	13.045	3	0	1	33%	4.198	2	0	0	0%	0	1	0	1	100%	45.600
III	ATACAMA	0	0	0	-	0	0	0	0	-	0	0	0	0	-	0	0	0	0	-	0
IV	COQUIMBO	3	1	0	0%	0	1	1	0	-	0	0	0	0	-	0	0	0	0	-	0
V	VALPARAÍSO	5	0	2	40%	28.698	5	0	3	60%	19.113	3	0	1	33%	40.830	3	1	2	100%	96.890
RM	METROPOLITANA	19	5	10	71%	187.844	19	0	9	47%	206.812	21	1	7	35%	149.210	13	1	7	58%	293.100
VI	LIBERTADOR GENERAL BERNARDO O'HIGGINS	0	0	0	-	0	0	0	0	-	0	0	0	0	-	0	0	0	0	-	0
VII	MAULE	2	1	1	100%	10.436	2	0	2	100%	21.771	0	0	0	-	0	0	0	0	-	0
VIII	BIOBÍO	2	0	1	50%	22.959	3	1	1	50%	20.148	3	0	2	67%	58.562	3	0	2	67%	75.550
IX	LA ARAUCANÍA	0	0	0	-	0	0	0	0	-	0	0	0	0	-	0	0	0	0	-	0
XIV	LOS RÍOS	0	0	0	-	0	0	0	0	-	0	0	0	0	-	0	0	0	0	-	0
X	LOS LAGOS	0	0	0	-	0	0	0	0	-	0	0	0	0	-	0	0	0	0	-	0
XI	AYSÉN DEL GENERAL CARLOS IBÁÑEZ DEL CAMPO	0	0	0	-	0	0	0	0	-	0	0	0	0	-	0	0	0	0	-	0
XII	MAGALLANES Y ANTÁRTICA CHILENA	1	1	0	-	0	0	0	0	-	0	0	0	0	-	0	0	0	0	-	0
-	SIN INFORMACIÓN	0	0	0	-	0	0	0	0	-	0	0	0	0	-	0	0	0	0	-	0
-	EXTRANJERO	0	0	0	-	0	0	0	0	-	0	0	0	0	-	0	0	0	0	-	0
TOTAL		36	8	15	54%	262.982	34	2	17	53%	280.026	29	1	10	36%	248.602	20	2	12	67%	511.140

P: Proyectos Postulados FB: Proyectos Fuera de Bases A: Proyectos Adjudicados T: Tasa de Adjudicación M: Montos Comprometidos -: No Aplica

PROGRAMA DE ASTRONOMÍA

FONDO ALMA-CONICYT

DISCIPLINAS	2008					2009					2010					2011				
	P	FB	A	T	M (M\$)	P	FB	A	T	M (M\$)	P	FB	A	T	M (M\$)	P	FB	A	T	M (M\$)
CIENCIAS NATURALES	25	8	8	47%	127.838	26	2	13	54%	216.936	21	1	10	50%	248.602	17	2	11	73%	421.140
INGENIERÍA Y TECNOLOGÍA	11	0	7	64%	135.144	8	0	4	50%	63.090	8	0	0	0%	0	3	0	1	33%	90.000
CIENCIAS MÉDICAS Y DE LA SALUD	0	0	0	-	0	0	0	0	-	0	0	0	0	-	0	0	0	0	-	0
CIENCIAS AGRÍCOLAS	0	0	0	-	0	0	0	0	-	0	0	0	0	-	0	0	0	0	-	0
CIENCIAS SOCIALES	0	0	0	-	0	0	0	0	-	0	0	0	0	-	0	0	0	0	-	0
HUMANIDADES	0	0	0	-	0	0	0	0	-	0	0	0	0	-	0	0	0	0	-	0
MULTIDISCIPLINARIO	0	0	0	-	0	0	0	0	-	0	0	0	0	-	0	0	0	0	-	0
SIN INFORMACIÓN	0	0	0	-	0	0	0	0	-	0	0	0	0	-	0	0	0	0	-	0
TOTAL	36	8	15	54%	262.982	34	2	17	53%	280.026	29	1	10	36%	248.602	20	2	12	67%	511.140

INSTITUCIÓN	2008					2009					2010					2011				
	P	FB	A	T	M (M\$)	P	FB	A	T	M (M\$)	P	FB	A	T	M (M\$)	P	FB	A	T	M (M\$)
EMPRESAS	0	0	0	-	0	0	0	0	-	0	0	0	0	-	0	0	0	0	-	0
ESTADO	0	0	0	-	0	0	0	0	-	0	0	0	0	-	0	0	0	0	-	0
IPSFL	4	0	1	25%	10.436	4	1	2	67%	19.478	3	1	1	50%	9.493	1	0	1	100%	12.500
EDUCACIÓN SUPERIOR	32	8	14	58%	252.546	30	1	15	52%	260.548	26	0	9	35%	239.109	19	2	11	65%	498.640
ORGANISMO INTERNACIONAL	0	0	0	-	0	0	0	0	-	0	0	0	0	-	0	0	0	0	-	0
SIN INFORMACIÓN	0	0	0	-	0	0	0	0	-	0	0	0	0	-	0	0	0	0	-	0
TOTAL	36	8	15	54%	262.982	34	2	17	53%	280.026	29	1	10	36%	248.602	20	2	12	67%	511.140

P: Proyectos Postulados FB: Proyectos Fuera de Bases A: Proyectos Adjudicados T: Tasa de Adjudicación M: Montos Comprometidos -: No Aplica

PROGRAMA DE ASTRONOMÍA

FONDO GEMINI-CONICYT

REGIONES	2008					2009					2010					2011					
	P	FB	A	T	M (M\$)	P	FB	A	T	M (M\$)	P	FB	A	T	M (M\$)	P	FB	A	T	M (M\$)	
XV	ARICA Y PARINACOTA	1	0	0	0%	0	0	0	-	0	1	0	0	0%	0	0	0	0	-	0	
I	TARAPACÁ	0	0	0	-	0	0	0	-	0	0	0	0	-	0	0	0	0	-	0	
II	ANTOFAGASTA	1	0	0	0%	0	3	0	1	33%	19.588	3	0	1	33%	2.552	2	0	1	50%	4.560
III	ATACAMA	1	0	0	0%	0	0	0	-	0	0	0	0	-	0	0	0	0	-	0	
IV	COQUIMBO	2	0	2	100%	28.698	0	0	0	-	0	1	0	0	0%	0	1	1	0	-	0
V	VALPARAÍSO	4	0	1	25%	13.045	6	0	4	67%	78.354	3	0	2	67%	25.519	6	3	3	100%	78.200
RM	METROPOLITANA	16	0	8	50%	138.640	17	2	8	53%	109.576	15	0	8	53%	89.061	18	7	7	64%	84.175
VI	LIBERTADOR GENERAL BERNARDO O'HIGGINS	0	0	0	-	0	0	0	-	0	0	0	0	-	0	0	0	0	-	0	
VII	MAULE	1	0	0	0%	0	0	0	-	0	0	0	0	-	0	0	0	0	-	0	
VIII	BIOBÍO	2	0	1	50%	31.307	1	0	1	100%	16.790	4	0	2	50%	38.891	2	0	1	50%	38.800
IX	LA ARAUCANÍA	0	0	0	-	0	0	0	-	0	0	0	0	-	0	0	0	0	-	0	
XIV	LOS RÍOS	0	0	0	-	0	0	0	-	0	0	0	0	-	0	0	0	0	-	0	
X	LOS LAGOS	0	0	0	-	0	0	0	-	0	0	0	0	-	0	0	0	0	-	0	
XI	AYSÉN DEL GENERAL CARLOS IBÁÑEZ DEL CAMPO	0	0	0	-	0	0	0	-	0	0	0	0	-	0	0	0	0	-	0	
XII	MAGALLANES Y ANTÁRTICA CHILENA	0	0	0	-	0	0	0	-	0	0	0	0	-	0	0	0	0	-	0	
-	SIN INFORMACIÓN	0	0	0	-	0	0	0	-	0	0	0	0	-	0	0	0	0	-	0	
-	EXTRANJERO	0	0	0	-	0	0	0	-	0	0	0	0	-	0	0	0	0	-	0	
TOTAL		28	0	12	43%	211.690	27	2	14	56%	224.308	27	0	13	48%	156.023	29	11	12	67%	205.735

P: Proyectos Postulados FB: Proyectos Fuera de Bases A: Proyectos Adjudicados T: Tasa de Adjudicación M: Montos Comprometidos -: No Aplica

PROGRAMA DE ASTRONOMÍA

FONDO GEMINI-CONICYT

DISCIPLINAS	2008					2009					2010					2011				
	P	FB	A	T	M (M\$)	P	FB	A	T	M (M\$)	P	FB	A	T	M (M\$)	P	FB	A	T	M (M\$)
CIENCIAS NATURALES	20	0	12	60%	211.690	24	2	12	55%	199.097	23	0	11	48%	134.587	26	10	12	75%	205.735
INGENIERÍA Y TECNOLOGÍA	8	0	0	0%	0	3	0	2	67%	25.211	4	0	2	50%	21.436	3	1	0	0%	0
CIENCIAS MÉDICAS Y DE LA SALUD	0	0	0	-	0	0	0	0	-	0	0	0	0	-	0	0	0	0	-	0
CIENCIAS AGRÍCOLAS	0	0	0	-	0	0	0	0	-	0	0	0	0	-	0	0	0	0	-	0
CIENCIAS SOCIALES	0	0	0	-	0	0	0	0	-	0	0	0	0	-	0	0	0	0	-	0
HUMANIDADES	0	0	0	-	0	0	0	0	-	0	0	0	0	-	0	0	0	0	-	0
MULTIDISCIPLINARIO	0	0	0	-	0	0	0	0	-	0	0	0	0	-	0	0	0	0	-	0
SIN INFORMACIÓN	0	0	0	-	0	0	0	0	-	0	0	0	0	-	0	0	0	0	-	0
TOTAL	28	0	12	43%	211.690	27	2	14	56%	224.308	27	0	13	48%	156.023	29	11	12	67%	205.735

SEXO	2008					2009					2010					2011				
	P	FB	A	T	M (M\$)	P	FB	A	T	M (M\$)	P	FB	A	T	M (M\$)	P	FB	A	T	M (M\$)
MUJER	0	0	0	-	0	0	0	0	-	0	0	0	0	-	0	1	0	0	-	0
HOMBRE	6	0	1	17%	12.888	2	0	1	50%	1.044	2	0	0	0%	0	14	8	4	67%	15.935
SIN INFORMACIÓN	0	0	0	-	0	0	0	0	-	0	0	0	0	-	0	0	0	0	-	0
TOTAL	6	0	1	17%	12.888	2	0	1	50%	1.044	2	0	0	0%	0	15	8	4	67%	15.935

INSTITUCIÓN	2008					2009					2010					2011				
	P	FB	A	T	M (M\$)	P	FB	A	T	M (M\$)	P	FB	A	T	M (M\$)	P	FB	A	T	M (M\$)
EMPRESAS	0	0	0	-	0	0	0	0	-	0	0	0	0	-	0	0	0	0	-	0
ESTADO	0	0	0	-	0	0	0	0	-	0	0	0	0	-	0	0	0	0	-	0
IPSFL	4	0	3	75%	31.829	3	0	2	67%	16.085	2	0	2	100%	12.760	2	0	0	0%	0
EDUCACIÓN SUPERIOR	18	0	8	44%	166.973	22	2	11	55%	207.179	23	0	11	48%	143.263	12	3	8	89%	189.800
ORGANISMO INTERNACIONAL	0	0	0	-	0	0	0	0	-	0	0	0	0	-	0	0	0	0	-	0
SIN INFORMACIÓN	0	0	0	-	0	0	0	0	-	0	0	0	0	-	0	0	0	0	-	0
TOTAL	22	0	11	50%	198.802	25	2	13	57%	223.264	25	0	13	52%	156.023	14	3	8	73%	189.800

PROGRAMA DE ASTRONOMÍA

POSICIÓN POSTDOCTORAL CONICYT-ALMA

REGIONES		2008					2009					2010					2011				
		P	FB	A	T	M (M\$)	P	FB	A	T	M (M\$)	P	FB	A	T	M (M\$)	P	FB	A	T	M (M\$)
XV	ARICA Y PARINACOTA	-	-	-	-	-	-	-	-	-	-	-	-	-	-	-	0	0	0	-	0
I	TARAPACÁ	-	-	-	-	-	-	-	-	-	-	-	-	-	-	-	0	0	0	-	0
II	ANTOFAGASTA	-	-	-	-	-	-	-	-	-	-	-	-	-	-	-	0	0	0	-	0
III	ATACAMA	-	-	-	-	-	-	-	-	-	-	-	-	-	-	-	0	0	0	-	0
IV	COQUIMBO	-	-	-	-	-	-	-	-	-	-	-	-	-	-	-	0	0	0	-	0
V	VALPARAÍSO	-	-	-	-	-	-	-	-	-	-	-	-	-	-	-	1	0	0	0%	0
RM	METROPOLITANA	-	-	-	-	-	-	-	-	-	-	-	-	-	-	-	0	0	0	-	0
VI	LIBERTADOR GENERAL BERNARDO O´ HIGGINS	-	-	-	-	-	-	-	-	-	-	-	-	-	-	-	0	0	0	-	0
VII	MAULE	-	-	-	-	-	-	-	-	-	-	-	-	-	-	-	0	0	0	-	0
VIII	BIOBÍO	-	-	-	-	-	-	-	-	-	-	-	-	-	-	-	0	0	0	-	0
IX	LA ARAUCANÍA	-	-	-	-	-	-	-	-	-	-	-	-	-	-	-	0	0	0	-	0
XIV	LOS RÍOS	-	-	-	-	-	-	-	-	-	-	-	-	-	-	-	0	0	0	-	0
X	LOS LAGOS	-	-	-	-	-	-	-	-	-	-	-	-	-	-	-	0	0	0	-	0
XI	AYSÉN DEL GENERAL CARLOS IBÁÑEZ DEL CAMPO	-	-	-	-	-	-	-	-	-	-	-	-	-	-	-	0	0	0	-	0
XII	MAGALLANES Y ANTÁRTICA CHILENA	-	-	-	-	-	-	-	-	-	-	-	-	-	-	-	0	0	0	-	0
-	SIN INFORMACIÓN	-	-	-	-	-	-	-	-	-	-	-	-	-	-	-	0	0	0	-	0
-	EXTRANJERO	-	-	-	-	-	-	-	-	-	-	-	-	-	-	-	1	0	1	100%	115.920
TOTAL		-	-	-	-	-	-	-	-	-	-	-	-	-	-	-	2	0	1	50%	115.920

P: Proyectos Postulados FB: Proyectos Fuera de Bases A: Proyectos Adjudicados T: Tasa de Adjudicación M: Montos Comprometidos -: No Aplica

PROGRAMA DE ASTRONOMÍA

POSICIÓN POSTDOCTORAL CONICYT-ALMA

DISCIPLINAS	2008					2009					2010					2011				
	P	FB	A	T	M (M\$)	P	FB	A	T	M (M\$)	P	FB	A	T	M (M\$)	P	FB	A	T	M (M\$)
CIENCIAS NATURALES	-	-	-	-	-	-	-	-	-	-	-	-	-	-	-	2	0	1	50%	115.920
INGENIERÍA Y TECNOLOGÍA	-	-	-	-	-	-	-	-	-	-	-	-	-	-	-	0	0	0	-	0
CIENCIAS MÉDICAS Y DE LA SALUD	-	-	-	-	-	-	-	-	-	-	-	-	-	-	-	0	0	0	-	0
CIENCIAS AGRÍCOLAS	-	-	-	-	-	-	-	-	-	-	-	-	-	-	-	0	0	0	-	0
CIENCIAS SOCIALES	-	-	-	-	-	-	-	-	-	-	-	-	-	-	-	0	0	0	-	0
HUMANIDADES	-	-	-	-	-	-	-	-	-	-	-	-	-	-	-	0	0	0	-	0
MULTIDISCIPLINARIO	-	-	-	-	-	-	-	-	-	-	-	-	-	-	-	0	0	0	-	0
SIN INFORMACIÓN	-	-	-	-	-	-	-	-	-	-	-	-	-	-	-	0	0	0	-	0
TOTAL	-	-	-	-	-	-	-	-	-	-	-	-	-	-	-	2	0	1	50%	115.920

SEXO	2008					2009					2010					2011				
	P	FB	A	T	M (M\$)	P	FB	A	T	M (M\$)	P	FB	A	T	M (M\$)	P	FB	A	T	M (M\$)
MUJER	-	-	-	-	-	-	-	-	-	-	-	-	-	-	-	0	0	0	-	0
HOMBRE	-	-	-	-	-	-	-	-	-	-	-	-	-	-	-	2	0	1	50%	115.920
SIN INFORMACIÓN	-	-	-	-	-	-	-	-	-	-	-	-	-	-	-	0	0	0	-	0
TOTAL	-	-	-	-	-	-	-	-	-	-	-	-	-	-	-	2	0	1	50%	115.920

P: Proyectos Postulados FB: Proyectos Fuera de Bases A: Proyectos Adjudicados T: Tasa de Adjudicación M: Montos Comprometidos -: No Aplica

PROGRAMA DE ASTRONOMÍA

POSICIÓN POSTDOCTORAL CONICYT-CNRS ⁵

REGIONES		2008					2009					2010					2011				
		P	FB	A	T	M (M\$)	P	FB	A	T	M (M\$)	P	FB	A	T	M (M\$)	P	FB	A	T	M (M\$)
XV	ARICA Y PARINACOTA	-	-	-	-	-	0	0	0	-	0	-	-	-	-	-	-	-	-	-	-
I	TARAPACÁ	-	-	-	-	-	0	0	0	-	0	-	-	-	-	-	-	-	-	-	-
II	ANTOFAGASTA	-	-	-	-	-	0	0	0	-	0	-	-	-	-	-	-	-	-	-	-
III	ATACAMA	-	-	-	-	-	0	0	0	-	0	-	-	-	-	-	-	-	-	-	-
IV	COQUIMBO	-	-	-	-	-	0	0	0	-	0	-	-	-	-	-	-	-	-	-	-
V	VALPARAÍSO	-	-	-	-	-	0	0	0	-	0	-	-	-	-	-	-	-	-	-	-
RM	METROPOLITANA	-	-	-	-	-	3	0	1	33%	17.888	-	-	-	-	-	-	-	-	-	-
VI	LIBERTADOR GENERAL BERNARDO O´ HIGGINS	-	-	-	-	-	0	0	0	-	0	-	-	-	-	-	-	-	-	-	-
VII	MAULE	-	-	-	-	-	0	0	0	-	0	-	-	-	-	-	-	-	-	-	-
VIII	BIOBÍO	-	-	-	-	-	0	0	0	-	0	-	-	-	-	-	-	-	-	-	-
IX	LA ARAUCANÍA	-	-	-	-	-	0	0	0	-	0	-	-	-	-	-	-	-	-	-	-
XIV	LOS RÍOS	-	-	-	-	-	0	0	0	-	0	-	-	-	-	-	-	-	-	-	-
X	LOS LAGOS	-	-	-	-	-	0	0	0	-	0	-	-	-	-	-	-	-	-	-	-
XI	AYSÉN DEL GENERAL CARLOS IBÁÑEZ DEL CAMPO	-	-	-	-	-	0	0	0	-	0	-	-	-	-	-	-	-	-	-	-
XII	MAGALLANES Y ANTÁRTICA CHILENA	-	-	-	-	-	0	0	0	-	0	-	-	-	-	-	-	-	-	-	-
-	SIN INFORMACIÓN	-	-	-	-	-	0	0	0	-	0	-	-	-	-	-	-	-	-	-	-
-	EXTRANJERO	-	-	-	-	-	0	0	0	-	0	-	-	-	-	-	-	-	-	-	-
TOTAL		-	-	-	-	-	3	0	1	33%	17.888	-	-	-	-	-	-	-	-	-	-

P: Proyectos Postulados FB: Proyectos Fuera de Bases A: Proyectos Adjudicados T: Tasa de Adjudicación M: Montos Comprometidos -: No Aplica

PROGRAMA DE ASTRONOMÍA

POSICIÓN POSTDOCTORAL CONICYT-CNRS

DISCIPLINAS	2008					2009					2010					2011				
	P	FB	A	T	M (M\$)	P	FB	A	T	M (M\$)	P	FB	A	T	M (M\$)	P	FB	A	T	M (M\$)
CIENCIAS NATURALES	-	-	-	-	-	3	0	1	33%	17.888	-	-	-	-	-	-	-	-	-	-
INGENIERÍA Y TECNOLOGÍA	-	-	-	-	-	0	0	0	-	0	-	-	-	-	-	-	-	-	-	-
CIENCIAS MÉDICAS Y DE LA SALUD	-	-	-	-	-	0	0	0	-	0	-	-	-	-	-	-	-	-	-	-
CIENCIAS AGRÍCOLAS	-	-	-	-	-	0	0	0	-	0	-	-	-	-	-	-	-	-	-	-
CIENCIAS SOCIALES	-	-	-	-	-	0	0	0	-	0	-	-	-	-	-	-	-	-	-	-
HUMANIDADES	-	-	-	-	-	0	0	0	-	0	-	-	-	-	-	-	-	-	-	-
MULTIDISCIPLINARIO	-	-	-	-	-	0	0	0	-	0	-	-	-	-	-	-	-	-	-	-
SIN INFORMACIÓN	-	-	-	-	-	0	0	0	-	0	-	-	-	-	-	-	-	-	-	-
TOTAL	-	-	-	-	-	3	0	1	33%	17.888	-	-	-	-	-	-	-	-	-	-

SEXO	2008					2009					2010					2011				
	P	FB	A	T	M (M\$)	P	FB	A	T	M (M\$)	P	FB	A	T	M (M\$)	P	FB	A	T	M (M\$)
MUJER	-	-	-	-	-	0	0	0	-	0	-	-	-	-	-	-	-	-	-	-
HOMBRE	-	-	-	-	-	3	0	1	33%	17.888	-	-	-	-	-	-	-	-	-	-
SIN INFORMACIÓN	-	-	-	-	-	0	0	0	-	0	-	-	-	-	-	-	-	-	-	-
TOTAL	-	-	-	-	-	3	0	1	33%	17.888	-	-	-	-	-	-	-	-	-	-

P: Proyectos Postulados FB: Proyectos Fuera de Bases A: Proyectos Adjudicados T: Tasa de Adjudicación M: Montos Comprometidos -: No Aplica

PROGRAMA DE ASTRONOMÍA

POSICIÓN POSTDOCTORAL CONICYT-GEMINI

REGIONES	2008					2009					2010					2011					
	P	FB	A	T	M (M\$)	P	FB	A	T	M (M\$)	P	FB	A	T	M (M\$)	P	FB	A	T	M (M\$)	
XV	ARICA Y PARINACOTA	-	-	-	-	0	0	0	-	0	-	-	-	-	-	-	-	-	-	-	-
I	TARAPACÁ	-	-	-	-	0	0	0	-	0	-	-	-	-	-	-	-	-	-	-	-
II	ANTOFAGASTA	-	-	-	-	0	0	0	-	0	-	-	-	-	-	-	-	-	-	-	-
III	ATACAMA	-	-	-	-	0	0	0	-	0	-	-	-	-	-	-	-	-	-	-	-
IV	COQUIMBO	-	-	-	-	0	0	0	-	0	-	-	-	-	-	-	-	-	-	-	-
V	VALPARAÍSO	-	-	-	-	0	0	0	-	0	-	-	-	-	-	-	-	-	-	-	-
RM	METROPOLITANA	-	-	-	-	1	0	1	100%	41.366	-	-	-	-	-	-	-	-	-	-	-
VI	LIBERTADOR GENERAL BERNARDO O´HIGGINS	-	-	-	-	0	0	0	-	0	-	-	-	-	-	-	-	-	-	-	-
VII	MAULE	-	-	-	-	0	0	0	-	0	-	-	-	-	-	-	-	-	-	-	-
VIII	BIOBÍO	-	-	-	-	0	0	0	-	0	-	-	-	-	-	-	-	-	-	-	-
IX	LA ARAUCANÍA	-	-	-	-	0	0	0	-	0	-	-	-	-	-	-	-	-	-	-	-
XIV	LOS RÍOS	-	-	-	-	0	0	0	-	0	-	-	-	-	-	-	-	-	-	-	-
X	LOS LAGOS	-	-	-	-	0	0	0	-	0	-	-	-	-	-	-	-	-	-	-	-
XI	AYSÉN DEL GENERAL CARLOS IBÁÑEZ DEL CAMPO	-	-	-	-	0	0	0	-	0	-	-	-	-	-	-	-	-	-	-	-
XII	MAGALLANES Y ANTÁRTICA CHILENA	-	-	-	-	0	0	0	-	0	-	-	-	-	-	-	-	-	-	-	-
-	SIN INFORMACIÓN	-	-	-	-	0	0	0	-	0	-	-	-	-	-	-	-	-	-	-	-
-	EXTRANJERO	-	-	-	-	2	0	0	0%	0	-	-	-	-	-	-	-	-	-	-	-
TOTAL		-	-	-	-	3	0	1	33%	41.366	-	-	-	-	-	-	-	-	-	-	-

P: Proyectos Postulados FB: Proyectos Fuera de Bases A: Proyectos Adjudicados T: Tasa de Adjudicación M: Montos Comprometidos -: No Aplica

PROGRAMA DE ASTRONOMÍA

POSICIÓN POSTDOCTORAL CONICYT-GEMINI

DISCIPLINAS	2008					2009					2010					2011					
	P	FB	A	T	M (M\$)	P	FB	A	T	M (M\$)	P	FB	A	T	M (M\$)	P	FB	A	T	M (M\$)	
CIENCIAS NATURALES	-	-	-	-	-	3	0	1	33%	41.366	-	-	-	-	-	-	-	-	-	-	-
INGENIERÍA Y TECNOLOGÍA	-	-	-	-	-	0	0	0	-	0	-	-	-	-	-	-	-	-	-	-	-
CIENCIAS MÉDICAS Y DE LA SALUD	-	-	-	-	-	0	0	0	-	0	-	-	-	-	-	-	-	-	-	-	-
CIENCIAS AGRÍCOLAS	-	-	-	-	-	0	0	0	-	0	-	-	-	-	-	-	-	-	-	-	-
CIENCIAS SOCIALES	-	-	-	-	-	0	0	0	-	0	-	-	-	-	-	-	-	-	-	-	-
HUMANIDADES	-	-	-	-	-	0	0	0	-	0	-	-	-	-	-	-	-	-	-	-	-
MULTIDISCIPLINARIO	-	-	-	-	-	0	0	0	-	0	-	-	-	-	-	-	-	-	-	-	-
SIN INFORMACIÓN	-	-	-	-	-	0	0	0	-	0	-	-	-	-	-	-	-	-	-	-	-
TOTAL	-	-	-	-	-	3	0	1	33%	41.366	-	-	-	-	-	-	-	-	-	-	-

SEXO	2008					2009					2010					2011					
	P	FB	A	T	M (M\$)	P	FB	A	T	M (M\$)	P	FB	A	T	M (M\$)	P	FB	A	T	M (M\$)	
MUJER	-	-	-	-	-	0	0	0	-	0	-	-	-	-	-	-	-	-	-	-	-
HOMBRE	-	-	-	-	-	3	0	1	33%	41.366	-	-	-	-	-	-	-	-	-	-	-
SIN INFORMACIÓN	-	-	-	-	-	0	0	0	-	0	-	-	-	-	-	-	-	-	-	-	-
TOTAL	-	-	-	-	-	3	0	1	33%	41.366	-	-	-	-	-	-	-	-	-	-	-

P: Proyectos Postulados FB: Proyectos Fuera de Bases A: Proyectos Adjudicados T: Tasa de Adjudicación M: Montos Comprometidos -: No Aplica

PROGRAMA DE ASTRONOMÍA

TIEMPO DE OBSERVACIÓN APEX

REGIONES		2008					2009					2010					2011				
		P	FB	A	T	M (M\$)	P	FB	A	T	M (M\$)	P	FB	A	T	M (M\$)	P	FB	A	T	M (M\$)
XV	ARICA Y PARINACOTA	0	0	0	-	-	0	0	0	-	-	0	0	0	-	-	0	0	0	-	-
I	TARAPACÁ	0	0	0	-	-	0	0	0	-	-	0	0	0	-	-	0	0	0	-	-
II	ANTOFAGASTA	4	0	1	25%	-	4	0	0	0%	-	0	0	0	-	-	0	0	0	-	-
III	ATACAMA	0	0	0	-	-	0	0	0	-	-	0	0	0	-	-	0	0	0	-	-
IV	COQUIMBO	0	0	0	-	-	1	0	1	100%	-	1	0	0	0%	-	2	0	2	100%	-
V	VALPARAÍSO	2	0	0	0%	-	2	0	2	100%	-	0	0	0	-	-	7	0	7	100%	-
RM	METROPOLITANA	35	0	12	34%	-	28	0	18	64%	-	24	0	24	100%	-	25	2	23	100%	-
VI	LIBERTADOR GENERAL BERNARDO O´HIGGINS	0	0	0	-	-	0	0	0	-	-	0	0	0	-	-	0	0	0	-	-
VII	MAULE	0	0	0	-	-	0	0	0	-	-	0	0	0	-	-	0	0	0	-	-
VIII	BIOBÍO	2	0	1	50%	-	0	0	0	-	-	0	0	0	-	-	2	0	2	100%	-
IX	LA ARAUCANÍA	0	0	0	-	-	0	0	0	-	-	0	0	0	-	-	0	0	0	-	-
XIV	LOS RÍOS	0	0	0	-	-	0	0	0	-	-	0	0	0	-	-	0	0	0	-	-
X	LOS LAGOS	0	0	0	-	-	0	0	0	-	-	0	0	0	-	-	0	0	0	-	-
XI	AYSÉN DEL GENERAL CARLOS IBÁÑEZ DEL CAMPO	0	0	0	-	-	0	0	0	-	-	0	0	0	-	-	0	0	0	-	-
XII	MAGALLANES Y ANTÁRTICA CHILENA	0	0	0	-	-	0	0	0	-	-	0	0	0	-	-	0	0	0	-	-
-	SIN INFORMACIÓN	0	0	0	-	-	0	0	0	-	-	0	0	0	-	-	0	0	0	-	-
-	EXTRANJERO	0	0	0	-	-	2	0	0	-	-	0	0	0	-	-	0	0	0	-	-
TOTAL		43	0	14	33%	-	35	0	21	60%	-	25	0	24	96%	-	36	2	34	100%	-

P: Proyectos Postulados FB: Proyectos Fuera de Bases A: Proyectos Adjudicados T: Tasa de Adjudicación M: Montos Comprometidos -: No Aplica

PROGRAMA DE ASTRONOMÍA

TIEMPO DE OBSERVACIÓN APEX

DISCIPLINAS	2008					2009					2010					2011				
	P	FB	A	T	M (M\$)	P	FB	A	T	M (M\$)	P	FB	A	T	M (M\$)	P	FB	A	T	M (M\$)
CIENCIAS NATURALES	43	0	14	33%	-	35	0	21	60%	-	25	0	24	96%	-	36	2	34	100%	-
INGENIERÍA Y TECNOLOGÍA	0	0	0	-	-	0	0	0	-	-	0	0	0	-	-	0	0	0	-	-
CIENCIAS MÉDICAS Y DE LA SALUD	0	0	0	-	-	0	0	0	-	-	0	0	0	-	-	0	0	0	-	-
CIENCIAS AGRÍCOLAS	0	0	0	-	-	0	0	0	-	-	0	0	0	-	-	0	0	0	-	-
CIENCIAS SOCIALES	0	0	0	-	-	0	0	0	-	-	0	0	0	-	-	0	0	0	-	-
HUMANIDADES	0	0	0	-	-	0	0	0	-	-	0	0	0	-	-	0	0	0	-	-
MULTIDISCIPLINARIO	0	0	0	-	-	0	0	0	-	-	0	0	0	-	-	0	0	0	-	-
SIN INFORMACIÓN	0	0	0	-	-	0	0	0	-	-	0	0	0	-	-	0	0	0	-	-
TOTAL	43	0	14	33%	-	35	0	21	60%	-	25	0	24	96%	-	36	2	34	100%	-

SEXO	2008					2009					2010					2011				
	P	FB	A	T	M (M\$)	P	FB	A	T	M (M\$)	P	FB	A	T	M (M\$)	P	FB	A	T	M (M\$)
MUJER	10	0	1	10%	-	5	0	4	80%	-	10	0	10	100%	-	13	0	13	100%	-
HOMBRE	33	0	13	39%	-	30	0	17	57%	-	15	0	14	93%	-	23	2	21	100%	-
SIN INFORMACIÓN	0	0	0	-	-	0	0	0	-	-	0	0	0	-	-	0	0	0	-	-
TOTAL	43	0	14	33%	-	35	0	21	60%	-	25	0	24	96%	-	36	2	34	100%	-

P: Proyectos Postulados FB: Proyectos Fuera de Bases A: Proyectos Adjudicados T: Tasa de Adjudicación M: Montos Comprometidos -: No Aplica

PROGRAMA DE ASTRONOMÍA

TIEMPO DE OBSERVACIÓN GEMINI-SUR

REGIONES		2008					2009					2010					2011				
		P	FB	A	T	M (M\$)	P	FB	A	T	M (M\$)	P	FB	A	T	M (M\$)	P	FB	A	T	M (M\$)
XV	ARICA Y PARINACOTA	0	0	0	-	-	0	0	0	-	-	0	0	0	-	-	0	0	0	-	-
I	TARAPACÁ	0	0	0	-	-	0	0	0	-	-	0	0	0	-	-	0	0	0	-	-
II	ANTOFAGASTA	2	0	1	50%	-	2	0	1	50%	-	1	0	0	0%	-	0	0	0	-	-
III	ATACAMA	0	0	0	-	-	0	0	0	-	-	0	0	0	-	-	0	0	0	-	-
IV	COQUIMBO	0	0	0	-	-	2	0	1	50%	-	4	0	1	25%	-	2	0	1	50%	-
V	VALPARAÍSO	6	0	5	83%	-	5	0	4	80%	-	11	0	5	45%	-	6	0	3	50%	-
RM	METROPOLITANA	12	0	10	83%	-	17	0	14	82%	-	21	0	17	81%	-	20	0	16	80%	-
VI	LIBERTADOR GENERAL BERNARDO O' HIGGINS	0	0	0	-	-	0	0	0	-	-	0	0	0	-	-	0	0	0	-	-
VII	MAULE	0	0	0	-	-	0	0	0	-	-	0	0	0	-	-	0	0	0	-	-
VIII	BIOBÍO	4	0	3	75%	-	2	0	2	100%	-	6	0	4	67%	-	9	0	7	78%	-
IX	LA ARAUCANÍA	0	0	0	-	-	0	0	0	-	-	0	0	0	-	-	0	0	0	-	-
XIV	LOS RÍOS	0	0	0	-	-	0	0	0	-	-	0	0	0	-	-	0	0	0	-	-
X	LOS LAGOS	0	0	0	-	-	0	0	0	-	-	0	0	0	-	-	0	0	0	-	-
XI	AYSÉN DEL GENERAL CARLOS IBÁÑEZ DEL CAMPO	0	0	0	-	-	0	0	0	-	-	0	0	0	-	-	0	0	0	-	-
XII	MAGALLANES Y ANTÁRTICA CHILENA	0	0	0	-	-	0	0	0	-	-	0	0	0	-	-	0	0	0	-	-
-	SIN INFORMACIÓN	0	0	0	-	-	0	0	0	-	-	0	0	0	-	-	0	0	0	-	-
-	EXTRANJERO	0	0	0	-	-	0	0	0	-	-	0	0	0	-	-	0	0	0	-	-
TOTAL		24	0	19	79%	-	28	0	22	79%	-	43	0	27	63%	-	37	0	27	73%	-

P: Proyectos Postulados FB: Proyectos Fuera de Bases A: Proyectos Adjudicados T: Tasa de Adjudicación M: Montos Comprometidos -: No Aplica

PROGRAMA DE ASTRONOMÍA

TIEMPO DE OBSERVACIÓN GEMINI-SUR

DISCIPLINAS	2008					2009					2010					2011				
	P	FB	A	T	M (M\$)	P	FB	A	T	M (M\$)	P	FB	A	T	M (M\$)	P	FB	A	T	M (M\$)
CIENCIAS NATURALES	24	0	19	79%	-	28	0	22	79%	-	43	0	27	63%	-	37	0	27	73%	-
INGENIERÍA Y TECNOLOGÍA	0	0	0	-	-	0	0	0	-	-	0	0	0	-	-	0	0	0	-	-
CIENCIAS MÉDICAS Y DE LA SALUD	0	0	0	-	-	0	0	0	-	-	0	0	0	-	-	0	0	0	-	-
CIENCIAS AGRÍCOLAS	0	0	0	-	-	0	0	0	-	-	0	0	0	-	-	0	0	0	-	-
CIENCIAS SOCIALES	0	0	0	-	-	0	0	0	-	-	0	0	0	-	-	0	0	0	-	-
HUMANIDADES	0	0	0	-	-	0	0	0	-	-	0	0	0	-	-	0	0	0	-	-
MULTIDISCIPLINARIO	0	0	0	-	-	0	0	0	-	-	0	0	0	-	-	0	0	0	-	-
SIN INFORMACIÓN	0	0	0	-	-	0	0	0	-	-	0	0	0	-	-	0	0	0	-	-
TOTAL	24	0	19	79%	-	28	0	22	79%	-	43	0	27	63%	-	37	0	27	73%	-

SEXO	2008					2009					2010					2011				
	P	FB	A	T	M (M\$)	P	FB	A	T	M (M\$)	P	FB	A	T	M (M\$)	P	FB	A	T	M (M\$)
MUJER	3	0	3	100%	-	2	0	2	100%	-	5	0	2	40%	-	5	0	1	20%	-
HOMBRE	21	0	16	76%	-	26	0	20	77%	-	38	0	25	66%	-	32	0	26	81%	-
SIN INFORMACIÓN	0	0	0	-	-	0	0	0	-	-	0	0	0	-	-	0	0	0	-	-
TOTAL	24	0	19	79%	-	28	0	22	79%	-	43	0	27	63%	-	37	0	27	73%	-

P: Proyectos Postulados FB: Proyectos Fuera de Bases A: Proyectos Adjudicados T: Tasa de Adjudicación M: Montos Comprometidos -: No Aplica

NOTAS

1. El Fondo Gemini admite postulaciones tanto de personas naturales, con respaldo institucional, como jurídicas.
2. Estos concursos asignan horas de telescopio para resolver un problema que requiera observación de alta precisión y, por tanto, no entrega fondos en dinero a los investigadores.
3. Los instrumentos de observación APEX y Gemini-Sur no entregan fondos en dinero, y equivalen a la mitad de los proyectos postulados.
4. Para los años 2008, 2009 y 2010, el Programa de Astronomía manejó su presupuesto en dólares estadounidense en todos sus instrumentos, por lo que para convertirlo en pesos, se multiplicó el monto adjudicado correspondiente por el valor promedio anual del dólar según el tipo de cambio informado por Banco Central. Solamente en el 2011, el presupuesto fue administrado en pesos.
5. El concurso de Postdoctorado CNRS ya no llama a concurso. Sin embargo, tiene proyectos vigentes en desarrollo.

PROGRAMA DE ATRACCIÓN E INSERCIÓN DE CAPITAL HUMANO AVANZADO

El Programa de Atracción e Inserción de Capital Humano Avanzado (PAI) creado en el año 2009, tiene por objetivo aumentar las capacidades académicas, científicas y tecnológicas de las instituciones nacionales que desarrollan ciencia y tecnología, mediante la atracción de investigadores internacionales de excelencia y la inserción laboral de investigadores con grado de doctores, tanto en la academia como en el sector productivo nacional.

1 Atracción de Capital Humano Avanzado del Extranjero, Modalidad Estadías Cortas (MEC)¹

Tipo de proyecto que financia: Atracción de expertos extranjeros a universidades estatales regionales.

Duración de los beneficios: Entre dos y diez meses.

2 Atracción de Capital Humano Avanzado del Extranjero, Modalidad Estadías Largas (MEL)¹

Tipo de proyecto que financia: Atracción de expertos extranjeros a universidades estatales regionales.

Duración de los beneficios: Entre uno y tres años.

3 Inserción de Capital Humano Avanzado en la Academia ²

Tipo de proyecto que financia: Apoyo a la inserción laboral de uno a tres investigadores jóvenes (con grado de doctor) en instituciones académicas, centros e institutos de investigación nacionales.

Duración de los beneficios: Entre uno y tres años.

4 Inserción de Capital Humano Avanzado en el Sector Productivo

Tipo de proyecto que financia: Inserción laboral de uno o dos investigador/es (con grado de doctor) en empresas y centros tecnológicos para el desarrollo de proyectos de I+D+i. Además, se financia la inclusión de un tesista de postgrado en el proyecto.

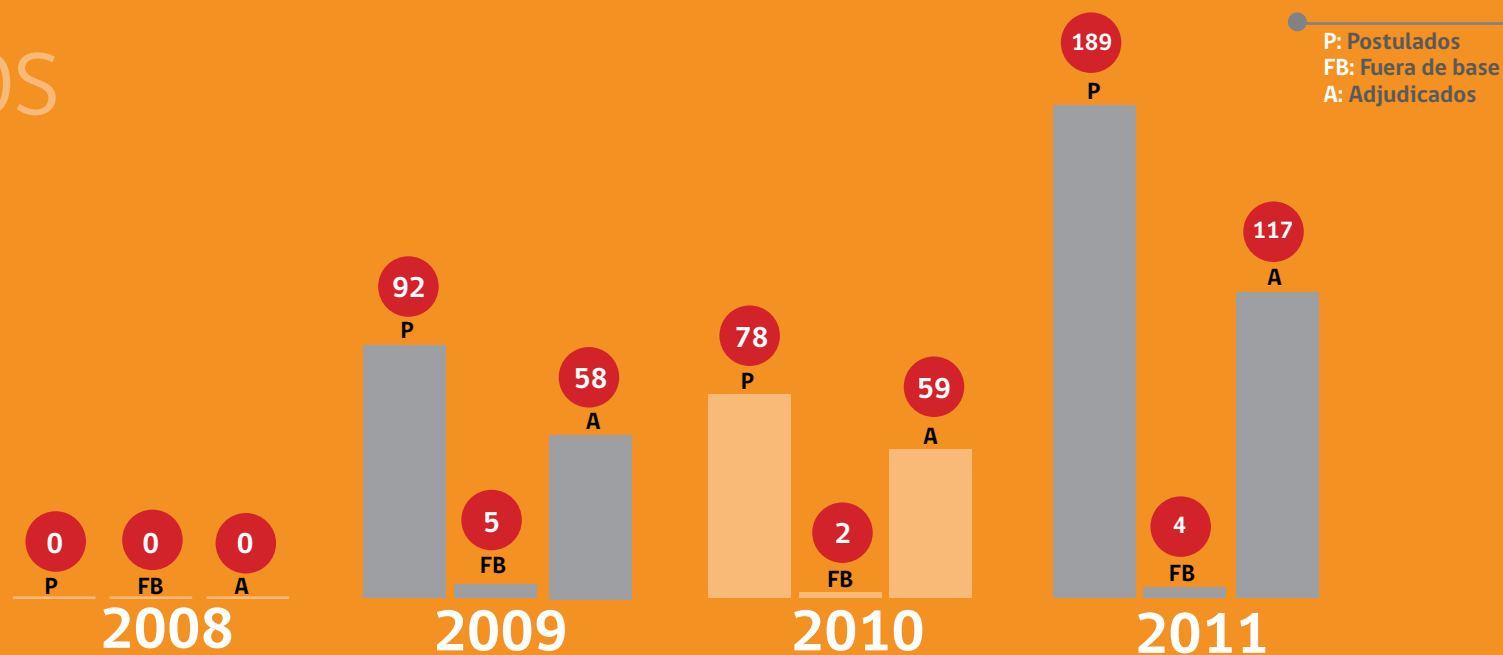
Duración de los beneficios: Entre uno y tres años.

5 Realización de Tesis de Postgrado en la Industria

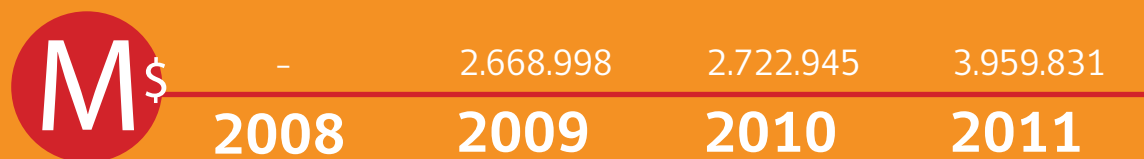
Tipo de proyecto que financia: Realización (inicio y continuación) de tesis de doctorado en la industria.

Duración de los beneficios: Entre uno y dos años.

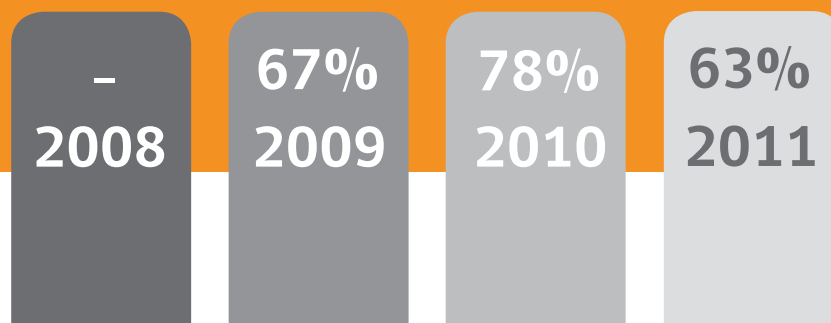
TOTAL NUEVOS PROYECTOS

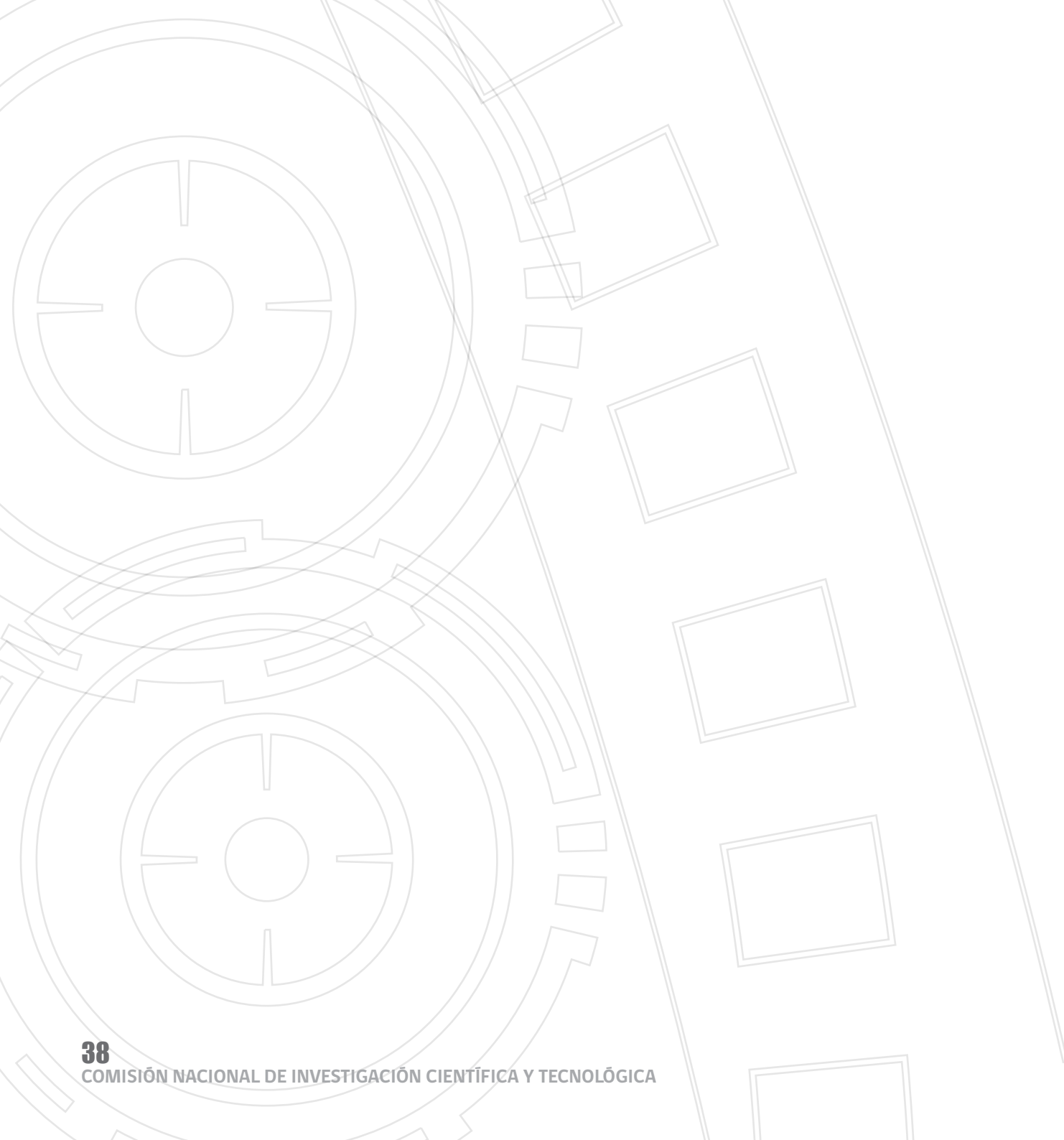


MONTOS (MILES DE PESOS)



TASAS DE ADJUDICACIÓN





ATRACCIÓN DE CAPITAL HUMANO AVANZADO ³

REGIONES	2008					2009					2010					2011					
	P	FB	A	T	M (M\$)	P	FB	A	T	M (M\$)	P	FB	A	T	M (M\$)	P	FB	A	T	M (M\$)	
XV	ARICA Y PARINACOTA	-	-	-	-	-	3	0	2	67%	28.500	2	0	2	100%	19.500	0	0	0	-	0
I	TARAPACÁ	-	-	-	-	-	0	0	0	-	0	1	0	1	100%	19.500	3	0	2	67%	19.300
II	ANTOFAGASTA	-	-	-	-	-	1	0	1	100%	27.000	2	0	2	100%	34.000	10	0	4	40%	65.500
III	ATACAMA	-	-	-	-	-	0	0	0	-	0	0	0	-	0	0	0	0	-	0	
IV	COQUIMBO	-	-	-	-	-	1	0	1	100%	9.500	0	0	0	-	0	3	0	2	67%	18.600
V	VALPARAÍSO	-	-	-	-	-	11	1	6	60%	64.620	6	0	5	83%	266.950	15	0	9	60%	94.100
RM	METROPOLITANA	-	-	-	-	-	0	0	0	-	0	0	0	-	0	0	0	0	-	0	
VI	LIBERTADOR GENERAL BERNARDO O´HIGGINS	-	-	-	-	-	0	0	0	-	0	0	0	-	0	0	0	0	-	0	
VII	MAULE	-	-	-	-	-	7	0	7	100%	53.500	6	0	5	83%	56.995	18	0	12	67%	125.460
VIII	BIOBÍO	-	-	-	-	-	3	0	2	67%	14.000	1	0	1	100%	143.500	3	0	1	33%	9.500
IX	LA ARAUCANÍA	-	-	-	-	-	7	0	6	86%	76.433	7	0	5	71%	55.350	14	0	9	64%	93.350
XIV	LOS RÍOS	-	-	-	-	-	2	0	2	100%	13.770	3	0	2	67%	115.100	0	0	0	-	0
X	LOS LAGOS	-	-	-	-	-	2	2	0	-	0	0	0	-	0	8	0	7	88%	99.200	
XI	AYSÉN DEL GENERAL CARLOS IBÁÑEZ DEL CAMPO	-	-	-	-	-	0	0	0	-	0	0	0	-	0	0	0	0	-	0	
XII	MAGALLANES Y ANTÁRTICA CHILENA	-	-	-	-	-	1	0	1	100%	4.175	2	0	2	100%	39.000	4	0	2	50%	20.250
-	SIN INFORMACIÓN	-	-	-	-	-	0	0	0	-	0	0	0	-	0	0	0	0	-	0	
-	EXTRANJERO	-	-	-	-	-	0	0	0	-	0	0	0	-	0	0	0	0	-	0	
TOTAL		-	-	-	-	-	38	3	28	80%	291.498	30	0	25	83%	749.895	78	0	48	62%	545.260

P: Proyectos Postulados FB: Proyectos Fuera de Bases A: Proyectos Adjudicados T: Tasa de Adjudicación M: Montos Comprometidos -: No Aplica

DISCIPLINAS	2008					2009					2010					2011				
	P	FB	A	T	M (M\$)	P	FB	A	T	M (M\$)	P	FB	A	T	M (M\$)	P	FB	A	T	M (M\$)
CIENCIAS NATURALES	-	-	-	-	-	7	0	6	86%	58.840	10	0	10	100%	236.650	28	0	21	75%	247.250
INGENIERÍA Y TECNOLOGÍA	-	-	-	-	-	3	0	2	67%	11.500	2	0	2	100%	150.500	14	0	4	29%	32.400
CIENCIAS MÉDICAS Y DE LA SALUD	-	-	-	-	-	9	0	6	67%	78.167	5	0	3	60%	31.800	7	0	5	71%	53.310
CIENCIAS AGRÍCOLAS	-	-	-	-	-	4	0	4	100%	28.341	2	0	2	100%	24.000	8	0	6	75%	79.000
CIENCIAS SOCIALES	-	-	-	-	-	15	3	10	83%	114.650	11	0	8	73%	306.945	21	0	12	57%	133.300
HUMANIDADES	-	-	-	-	-	0	0	0	-	0	0	0	-	0	0	0	0	-	0	
MULTIDISCIPLINARIO	-	-	-	-	-	0	0	0	-	0	0	0	-	0	0	0	0	-	0	
SIN INFORMACIÓN	-	-	-	-	-	0	0	0	-	0	0	0	-	0	0	0	0	-	0	
TOTAL	-	-	-	-	-	38	3	28	80%	291.498	30	0	25	83%	749.895	78	0	48	62%	545.260

INSTITUCIÓN	2008					2009					2010					2011				
	P	FB	A	T	M (M\$)	P	FB	A	T	M (M\$)	P	FB	A	T	M (M\$)	P	FB	A	T	M (M\$)
EMPRESAS	-	-	-	-	-	0	0	0	-	0	0	0	0	-	0	0	0	0	-	0
ESTADO	-	-	-	-	-	0	0	0	-	0	0	0	0	-	0	0	0	0	-	0
IPSFL	-	-	-	-	-	0	0	0	-	0	0	0	0	-	0	0	0	0	-	0
EDUCACIÓN SUPERIOR	-	-	-	-	-	38	3	28	80%	291.498	30	0	25	83%	749.895	78	0	48	62%	545.260
ORGANISMO INTERNACIONAL	-	-	-	-	-	0	0	0	-	0	0	0	-	0	0	0	0	0	-	0
SIN INFORMACIÓN	-	-	-	-	-	0	0	0	-	0	0	0	-	0	0	0	0	0	-	0
TOTAL	-	-	-	-	-	38	3	28	80%	291.498	30	0	25	83%	749.895	78	0	48	62%	545.260

P: Proyectos Postulados FB: Proyectos Fuera de Bases A: Proyectos Adjudicados T: Tasa de Adjudicación M: Montos Comprometidos -: No Aplica

REGIONES		2008					2009					2010					2011				
		P	FB	A	T	M (M\$)	P	FB	A	T	M (M\$)	P	FB	A	T	M (M\$)	P	FB	A	T	M (M\$)
XV	ARICA Y PARINACOTA	-	-	-	-	-	0	0	0	-	0	0	0	-	0	1	1	0	-	0	
I	TARAPACÁ	-	-	-	-	-	0	0	0	-	0	0	0	-	0	1	0	1	100%	50.700	
II	ANTOFAGASTA	-	-	-	-	-	0	0	0	-	0	0	0	-	0	4	0	1	25%	50.700	
III	ATACAMA	-	-	-	-	-	0	0	0	-	0	0	0	-	0	0	0	0	-	0	
IV	COQUIMBO	-	-	-	-	-	0	0	0	-	0	0	0	-	0	1	0	1	100%	50.700	
V	VALPARAÍSO	-	-	-	-	-	4	0	1	25%	120.900	1	0	1	100%	50.700	14	0	8	57%	654.560
RM	METROPOLITANA	-	-	-	-	-	25	1	13	54%	1.350.300	16	0	14	88%	932.300	41	3	20	53%	1.136.240
VI	LIBERTADOR GENERAL BERNARDO O´HIGGINS	-	-	-	-	-	0	0	0	-	0	0	0	-	0	0	0	0	-	0	
VII	MAULE	-	-	-	-	-	3	0	2	67%	242.700	0	0	0	-	0	5	0	3	60%	233.300
VIII	BIOBÍO	-	-	-	-	-	4	0	3	75%	152.100	5	0	4	80%	209.630	13	0	9	69%	447.951
IX	LA ARAUCANÍA	-	-	-	-	-	2	0	1	50%	85.800	0	0	0	-	0	0	0	0	-	0
XIV	LOS RÍOS	-	-	-	-	-	1	0	1	100%	50.700	2	0	2	100%	215.300	4	0	4	100%	229.390
X	LOS LAGOS	-	-	-	-	-	0	0	0	-	0	1	0	0	0%	0	0	0	0	-	0
XI	AYSÉN DEL GENERAL CARLOS IBÁÑEZ DEL CAMPO	-	-	-	-	-	0	0	0	-	0	0	0	-	0	0	0	0	-	0	
XII	MAGALLANES Y ANTÁRTICA CHILENA	-	-	-	-	-	0	0	0	-	0	0	0	-	0	0	0	0	-	0	
-	SIN INFORMACIÓN	-	-	-	-	-	0	0	0	-	0	0	0	-	0	0	0	0	-	0	
-	EXTRANJERO	-	-	-	-	-	0	0	0	-	0	0	0	-	0	0	0	0	-	0	
TOTAL		-	-	-	-	-	39	1	21	55%	2.002.500	25	0	21	84%	1.407.930	84	4	47	59%	2.853.541

P: Proyectos Postulados FB: Proyectos Fuera de Bases A: Proyectos Adjudicados T: Tasa de Adjudicación M: Montos Comprometidos -: No Aplica

INSERCIÓN DE CAPITAL HUMANO AVANZADO EN LA ACADEMIA

DISCIPLINAS	2008					2009					2010					2011				
	P	FB	A	T	M (M\$)	P	FB	A	T	M (M\$)	P	FB	A	T	M (M\$)	P	FB	A	T	M (M\$)
CIENCIAS NATURALES	-	-	-	-	-	14	1	9	69%	878.400	11	0	9	82%	725.800	36	1	23	66%	1.527.601
INGENIERÍA Y TECNOLOGÍA	-	-	-	-	-	11	0	4	36%	308.100	3	0	2	67%	101.400	16	1	7	47%	354.900
CIENCIAS MÉDICAS Y DE LA SALUD	-	-	-	-	-	4	0	2	50%	218.700	3	0	3	100%	139.100	9	1	7	88%	354.900
CIENCIAS AGRÍCOLAS	-	-	-	-	-	5	0	2	40%	195.600	3	0	3	100%	144.630	7	0	6	86%	369.700
CIENCIAS SOCIALES	-	-	-	-	-	3	0	2	67%	230.100	3	0	2	67%	101.400	15	1	4	29%	246.440
HUMANIDADES	-	-	-	-	-	2	0	2	100%	171.600	2	0	2	100%	195.600	1	0	0	0%	0
MULTIDISCIPLINARIO	-	-	-	-	-	0	0	0	-	0	0	0	0	-	0	0	0	0	-	0
SIN INFORMACIÓN	-	-	-	-	-	0	0	0	-	0	0	0	0	-	0	0	0	0	-	0
TOTAL	-	-	-	-	-	39	1	21	55%	2.002.500	25	0	21	84%	1.407.930	84	4	47	59%	2.853.541

INSTITUCIÓN	2008					2009					2010					2011				
	P	FB	A	T	M (M\$)	P	FB	A	T	M (M\$)	P	FB	A	T	M (M\$)	P	FB	A	T	M (M\$)
EMPRESAS	-	-	-	-	-	0	0	0	-	0	0	0	0	-	0	0	0	0	-	0
ESTADO	-	-	-	-	-	1	0	0	0%	0	0	0	0	-	0	1	0	1	100%	50.700
IPSFL	-	-	-	-	-	1	0	1	100%	50.700	0	0	0	-	0	2	0	2	100%	97.800
EDUCACIÓN SUPERIOR	-	-	-	-	-	37	1	20	56%	1.951.800	25	0	21	84%	1.407.930	81	4	44	57%	2.705.041
ORGANISMO INTERNACIONAL	-	-	-	-	-	0	0	0	-	0	0	0	0	-	0	0	0	0	-	0
SIN INFORMACIÓN	-	-	-	-	-	0	0	0	-	0	0	0	0	-	0	0	0	0	-	0
TOTAL	-	-	-	-	-	39	1	21	55%	2.002.500	25	0	21	84%	1.407.930	84	4	47	59%	2.853.541

P: Proyectos Postulados FB: Proyectos Fuera de Bases A: Proyectos Adjudicados T: Tasa de Adjudicación M: Montos Comprometidos -: No Aplica

REGIONES		2008					2009					2010					2011				
		P	FB	A	T	M (M\$)	P	FB	A	T	M (M\$)	P	FB	A	T	M (M\$)	P	FB	A	T	M (M\$)
XV	ARICA Y PARINACOTA	-	-	-	-	-	0	0	0	-	0	0	0	-	0	0	0	0	0	-	0
I	TARAPACÁ	-	-	-	-	-	1	0	0	0%	0	0	0	0	0	0	0	0	0	0	0
II	ANTOFAGASTA	-	-	-	-	-	0	0	0	-	0	2	0	1	50%	67.200	1	0	1	100%	108.000
III	ATACAMA	-	-	-	-	-	0	0	0	-	0	0	0	0	-	0	0	0	0	-	0
IV	COQUIMBO	-	-	-	-	-	0	0	0	-	0	0	0	0	-	0	0	0	0	-	0
V	VALPARAÍSO	-	-	-	-	-	0	0	0	-	0	0	0	0	-	0	1	0	1	100%	39.600
RM	METROPOLITANA	-	-	-	-	-	10	1	6	67%	251.100	16	1	10	67%	409.060	8	0	5	63%	262.000
VI	LIBERTADOR GENERAL BERNARDO O´HIGGINS	-	-	-	-	-	0	0	0	-	0	1	1	0	-	0	1	0	0	0%	0
VII	MAULE	-	-	-	-	-	0	0	0	-	0	1	0	0	0%	0	0	0	0	-	0
VIII	BIOBÍO	-	-	-	-	-	1	0	1	100%	44.400	3	0	2	67%	88.860	0	0	0	-	0
IX	LA ARAUCANÍA	-	-	-	-	-	0	0	0	-	0	0	0	0	-	0	1	0	0	0%	0
XIV	LOS RÍOS	-	-	-	-	-	0	0	0	-	0	0	0	0	-	0	0	0	0	-	0
X	LOS LAGOS	-	-	-	-	-	3	0	2	67%	79.500	0	0	0	-	0	1	0	1	100%	47.280
XI	AYSÉN DEL GENERAL CARLOS IBÁÑEZ DEL CAMPO	-	-	-	-	-	0	0	0	-	0	0	0	0	-	0	0	0	0	-	0
XII	MAGALLANES Y ANTÁRTICA CHILENA	-	-	-	-	-	0	0	0	-	0	0	0	0	-	0	0	0	0	-	0
-	SIN INFORMACIÓN	-	-	-	-	-	0	0	0	-	0	0	0	0	-	0	0	0	0	-	0
-	EXTRANJERO	-	-	-	-	-	0	0	0	-	0	0	0	0	-	0	0	0	0	-	0
TOTAL		-	-	-	-	-	15	1	9	64%	375.000	23	2	13	62%	565.120	13	0	8	62%	456.880

P: Proyectos Postulados FB: Proyectos Fuera de Bases A: Proyectos Adjudicados T: Tasa de Adjudicación M: Montos Comprometidos -: No Aplica

DISCIPLINAS	2008					2009					2010					2011				
	P	FB	A	T	M (M\$)	P	FB	A	T	M (M\$)	P	FB	A	T	M (M\$)	P	FB	A	T	M (M\$)
CIENCIAS NATURALES	-	-	-	-	-	4	0	3	75%	123.900	10	1	6	67%	248.200	4	0	2	50%	148.280
INGENIERÍA Y TECNOLOGÍA	-	-	-	-	-	4	0	3	75%	127.200	5	1	4	100%	183.420	5	0	4	80%	236.760
CIENCIAS MÉDICAS Y DE LA SALUD	-	-	-	-	-	3	0	1	33%	44.400	4	0	2	50%	102.300	3	0	2	67%	71.840
CIENCIAS AGRÍCOLAS	-	-	-	-	-	4	1	2	67%	79.500	4	0	1	25%	31.200	1	0	0	0%	0
CIENCIAS SOCIALES	-	-	-	-	-	0	0	0	-	0	0	0	-	0	0	0	0	0	-	0
HUMANIDADES	-	-	-	-	-	0	0	0	-	0	0	0	-	0	0	0	0	0	-	0
MULTIDISCIPLINARIO	-	-	-	-	-	0	0	0	-	0	0	0	-	0	0	0	0	0	-	0
SIN INFORMACIÓN	-	-	-	-	-	-	-	-	-	-	-	-	-	-	-	-	-	-	-	-
TOTAL	-	-	-	-	-	15	1	9	64%	375.000	23	2	13	62%	565.120	13	0	8	62%	456.880

INSTITUCIÓN	2008					2009					2010					2011				
	P	FB	A	T	M (M\$)	P	FB	A	T	M (M\$)	P	FB	A	T	M (M\$)	P	FB	A	T	M (M\$)
EMPRESAS	-	-	-	-	-	13	0	8	62%	336.600	21	2	12	63%	522.520	11	0	8	73%	456.880
ESTADO	-	-	-	-	-	0	0	0	-	0	0	0	-	0	0	0	0	0	-	0
IPSFL	-	-	-	-	-	2	1	1	100%	38.400	2	0	1	50%	42.600	1	0	0	0%	0
EDUCACIÓN SUPERIOR	-	-	-	-	-	0	0	0	-	0	0	0	-	0	1	0	0	0%	0	
ORGANISMO INTERNACIONAL	-	-	-	-	-	0	0	0	-	0	0	0	-	0	0	0	0	0	-	0
SIN INFORMACIÓN	-	-	-	-	-	0	0	0	-	0	0	0	-	0	0	0	0	0	-	0
TOTAL	-	-	-	-	-	15	1	9	64%	375.000	23	2	13	62%	565.120	13	0	8	62%	456.880

P: Proyectos Postulados FB: Proyectos Fuera de Bases A: Proyectos Adjudicados T: Tasa de Adjudicación M: Montos Comprometidos -: No Aplica

REGIONES		2008					2009					2010					2011				
		P	FB	A	T	M (M\$)	P	FB	A	T	M (M\$)	P	FB	A	T	M (M\$)	P	FB	A	T	M (M\$)
XV	ARICA Y PARINACOTA	-	-	-	-	-	-	-	-	-	-	-	-	-	-	-	0	0	0	-	0
I	TARAPACÁ	-	-	-	-	-	-	-	-	-	-	-	-	-	-	-	0	0	0	-	0
II	ANTOFAGASTA	-	-	-	-	-	-	-	-	-	-	-	-	-	-	-	2	0	2	100%	10.650
III	ATACAMA	-	-	-	-	-	-	-	-	-	-	-	-	-	-	-	0	0	0	-	0
IV	COQUIMBO	-	-	-	-	-	-	-	-	-	-	-	-	-	-	-	0	0	0	-	0
V	VALPARAÍSO	-	-	-	-	-	-	-	-	-	-	-	-	-	-	-	0	0	0	-	0
RM	METROPOLITANA	-	-	-	-	-	-	-	-	-	-	-	-	-	-	-	10	0	10	100%	73.500
VI	LIBERTADOR GENERAL BERNARDO O´ HIGGINS	-	-	-	-	-	-	-	-	-	-	-	-	-	-	-	0	0	0	-	0
VII	MAULE	-	-	-	-	-	-	-	-	-	-	-	-	-	-	-	0	0	0	-	0
VIII	BIOBÍO	-	-	-	-	-	-	-	-	-	-	-	-	-	-	-	2	0	2	100%	20.000
IX	LA ARAUCANÍA	-	-	-	-	-	-	-	-	-	-	-	-	-	-	-	0	0	0	-	0
XIV	LOS RÍOS	-	-	-	-	-	-	-	-	-	-	-	-	-	-	-	0	0	0	-	0
X	LOS LAGOS	-	-	-	-	-	-	-	-	-	-	-	-	-	-	-	0	0	0	-	0
XI	AYSÉN DEL GENERAL CARLOS IBÁÑEZ DEL CAMPO	-	-	-	-	-	-	-	-	-	-	-	-	-	-	-	0	0	0	-	0
XII	MAGALLANES Y ANTÁRTICA CHILENA	-	-	-	-	-	-	-	-	-	-	-	-	-	-	-	0	0	0	-	0
-	SIN INFORMACIÓN	-	-	-	-	-	-	-	-	-	-	-	-	-	-	-	0	0	0	-	0
-	EXTRANJERO	-	-	-	-	-	-	-	-	-	-	-	-	-	-	-	0	0	0	-	0
TOTAL		-	-	-	-	-	-	-	-	-	-	-	-	-	-	-	14	0	14	100%	104.150

P: Proyectos Postulados FB: Proyectos Fuera de Bases A: Proyectos Adjudicados T: Tasa de Adjudicación M: Montos Comprometidos -: No Aplica

DISCIPLINAS	2008					2009					2010					2011				
	P	FB	A	T	M (M\$)	P	FB	A	T	M (M\$)	P	FB	A	T	M (M\$)	P	FB	A	T	M (M\$)
CIENCIAS NATURALES	-	-	-	-	-	-	-	-	-	-	-	-	-	-	-	2	0	2	100%	13.900
INGENIERÍA Y TECNOLOGÍA	-	-	-	-	-	-	-	-	-	-	-	-	-	-	-	2	0	2	100%	20.000
CIENCIAS MÉDICAS Y DE LA SALUD	-	-	-	-	-	-	-	-	-	-	-	-	-	-	-	0	0	0	-	0
CIENCIAS AGRÍCOLAS	-	-	-	-	-	-	-	-	-	-	-	-	-	-	-	10	0	10	100%	70.250
CIENCIAS SOCIALES	-	-	-	-	-	-	-	-	-	-	-	-	-	-	-	0	0	0	-	0
HUMANIDADES	-	-	-	-	-	-	-	-	-	-	-	-	-	-	-	0	0	0	-	0
MULTIDISCIPLINARIO	-	-	-	-	-	-	-	-	-	-	-	-	-	-	-	0	0	0	-	0
SIN INFORMACIÓN	-	-	-	-	-	-	-	-	-	-	-	-	-	-	-	0	0	0	-	0
TOTAL	-	-	-	-	-	-	-	-	-	-	-	-	-	-	-	14	0	14	100%	104.150

INSTITUCIÓN	2008					2009					2010					2011				
	P	FB	A	T	M (M\$)	P	FB	A	T	M (M\$)	P	FB	A	T	M (M\$)	P	FB	A	T	M (M\$)
EMPRESAS	-	-	-	-	-	-	-	-	-	-	-	-	-	-	-	0	0	0	-	0
ESTADO	-	-	-	-	-	-	-	-	-	-	-	-	-	-	-	0	0	0	-	0
IPSFL	-	-	-	-	-	-	-	-	-	-	-	-	-	-	-	0	0	0	-	0
EDUCACIÓN SUPERIOR	-	-	-	-	-	-	-	-	-	-	-	-	-	-	-	14	0	14	100%	104.150
ORGANISMO INTERNACIONAL	-	-	-	-	-	-	-	-	-	-	-	-	-	-	-	0	0	0	-	0
SIN INFORMACIÓN	-	-	-	-	-	-	-	-	-	-	-	-	-	-	-	0	0	0	-	0
TOTAL	-	-	-	-	-	-	-	-	-	-	-	-	-	-	-	14	0	14	100%	104.150

P: Proyectos Postulados FB: Proyectos Fuera de Bases A: Proyectos Adjudicados T: Tasa de Adjudicación M: Montos Comprometidos -: No Aplica

NOTAS

1. Desde el año 2012 el concurso se abre a universidades acreditadas regionales.
2. Desde el año 2012 apoya la inserción laboral de un solo investigador por proyecto.
3. En Atracción de Capital Humano Avanzado se considera la modalidad MEC y MEL.



PROGRAMA EXPLORA

El programa Explora tiene como objetivo promover la apropiación de los beneficios de la ciencia y tecnología por parte de la comunidad y, en particular en niñas, niños y jóvenes en edad escolar, fomentando la cultura científica del país como un instrumento que contribuya al mejoramiento de la calidad de vida.

1

Apoyo a la Investigación Científica Escolar

Tipo de proyecto que financia: Proyectos tecnológicos escolares.

Duración de los beneficios: Seis meses.

2

Clubes Explora

Tipo de proyecto que financia: Clubes de valoración y divulgación de ciencia, tecnología e innovación para escolares.

Duración de los beneficios: Ocho meses.

3

Clubes Explorines

Tipo de proyecto que financia: Clubes de valoración y divulgación de ciencia, tecnología e innovación para pre-escolares.

Duración de los beneficios: Entre dos y cuatro meses.

4

Congresos Regionales de Ciencia y Tecnología¹

Tipo de proyecto que financia: Actividades de valoración de ciencia y tecnología en que se reúnen estudiantes básicos y secundarios para presentar trabajos de investigación.

Duración de los beneficios: Un año.

5

Coordinaciones Regionales Explora

Tipo de proyecto que financia: Actividades de valoración y divulgación organizadas en cada región del país por coordinadores Explora.

Duración de los beneficios: Un año.

● Ver nota 1, página 77

6 **Promoción de la Mujer en Ciencia, Tecnología e Innovación**

Tipo de proyecto que financia: Actividades de difusión.

Duración de los beneficios: Las actividades durarán un máximo de cinco días y deben efectuarse dentro de los seis meses siguientes al fallo del concurso.

7 **Proyectos de Valoración y Divulgación de la Ciencia, la Tecnología y la Innovación**

Tipo de proyecto que financia: Actividades de valoración y divulgación de ciencia y tecnología.

Duración de los beneficios: Entre ocho y once meses.

8 **Soluciones Tecnológicas**

Tipo de proyecto que financia: Iniciativas de divulgación y valoración de soluciones tecnológicas.

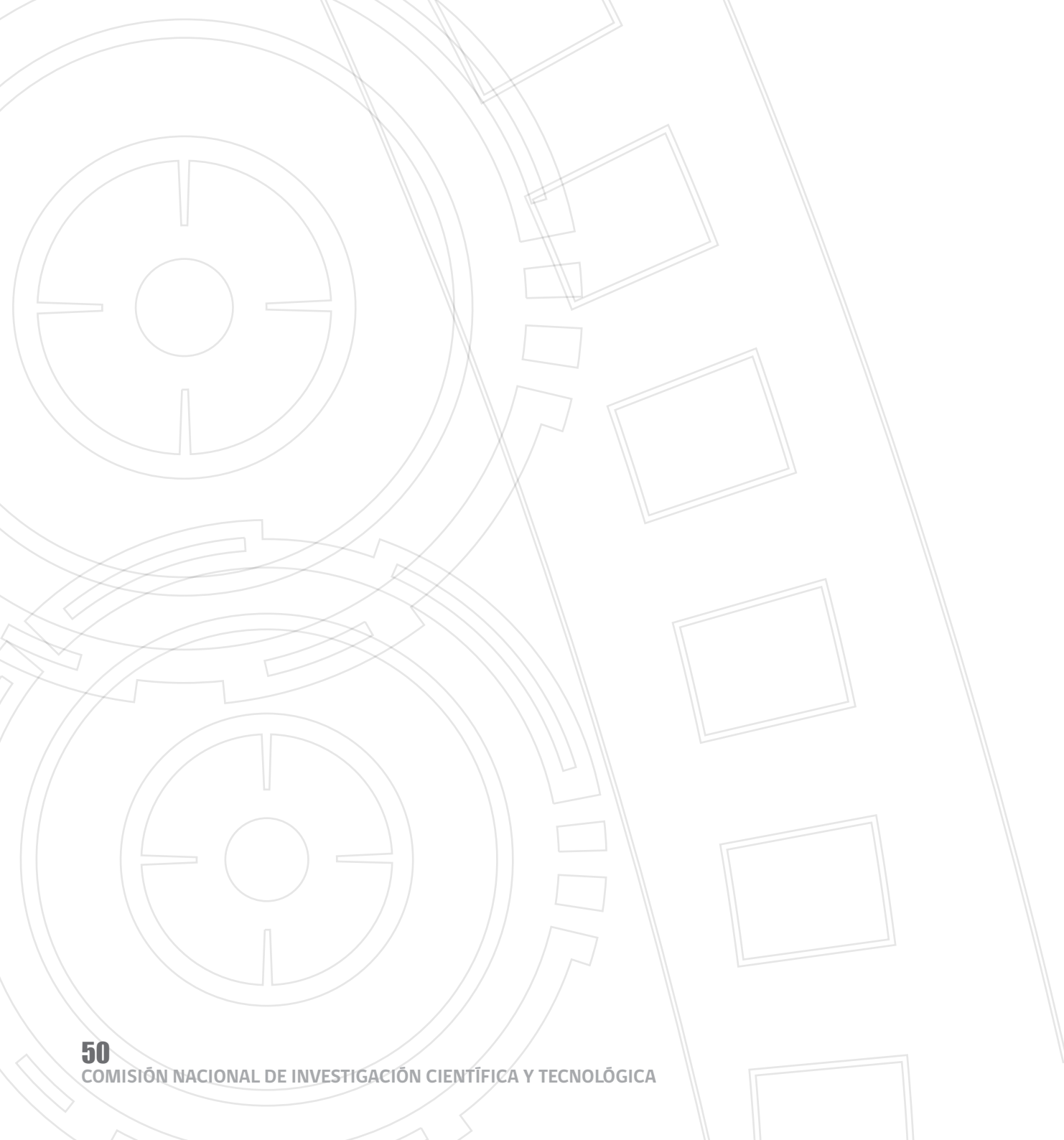
Duración de los beneficios: Entre ocho meses y un año.

9 **Tus Competencias en Ciencias** ^{2,3}

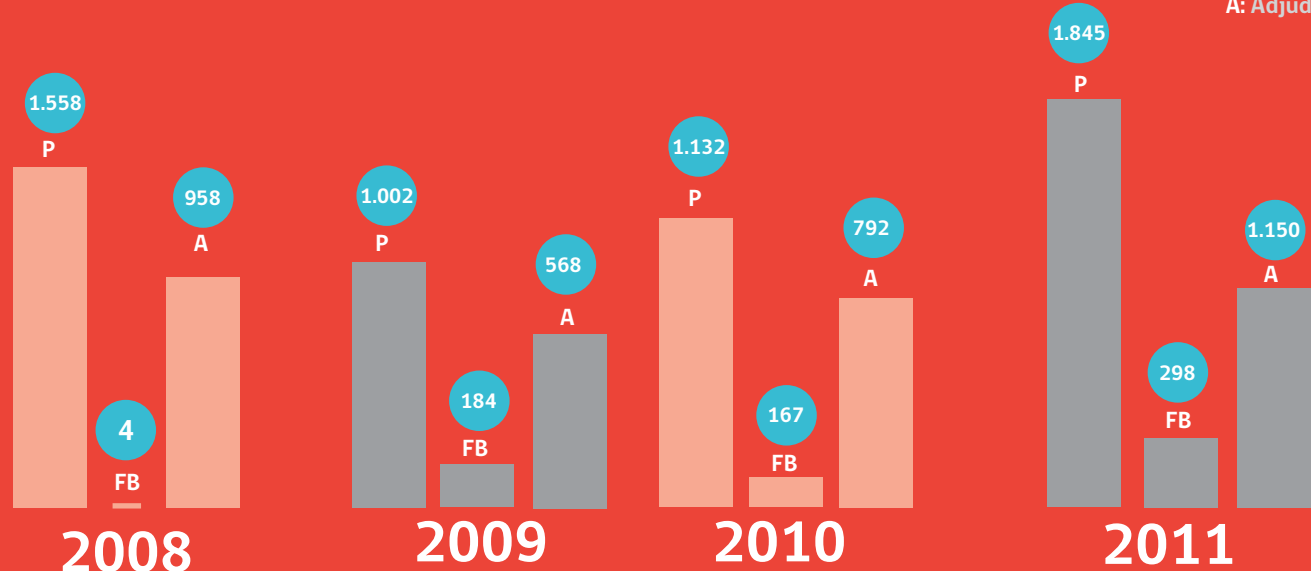
Tipo de proyecto que financia: Actividades de valoración de ciencia y tecnología para escolares de todos los niveles educacionales.

Duración de los beneficios: Un año.

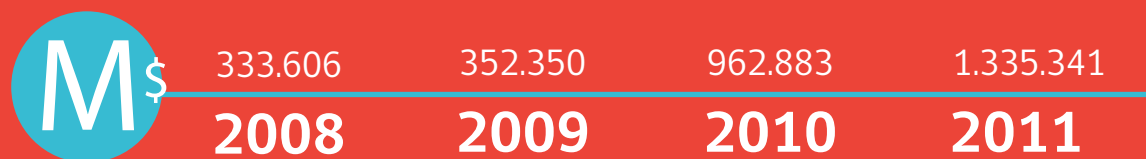
Ver nota 2 y 3, página 77



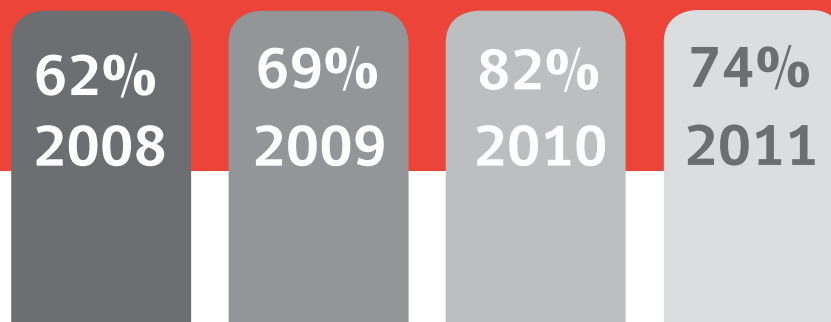
TOTAL NUEVOS PROYECTOS⁴

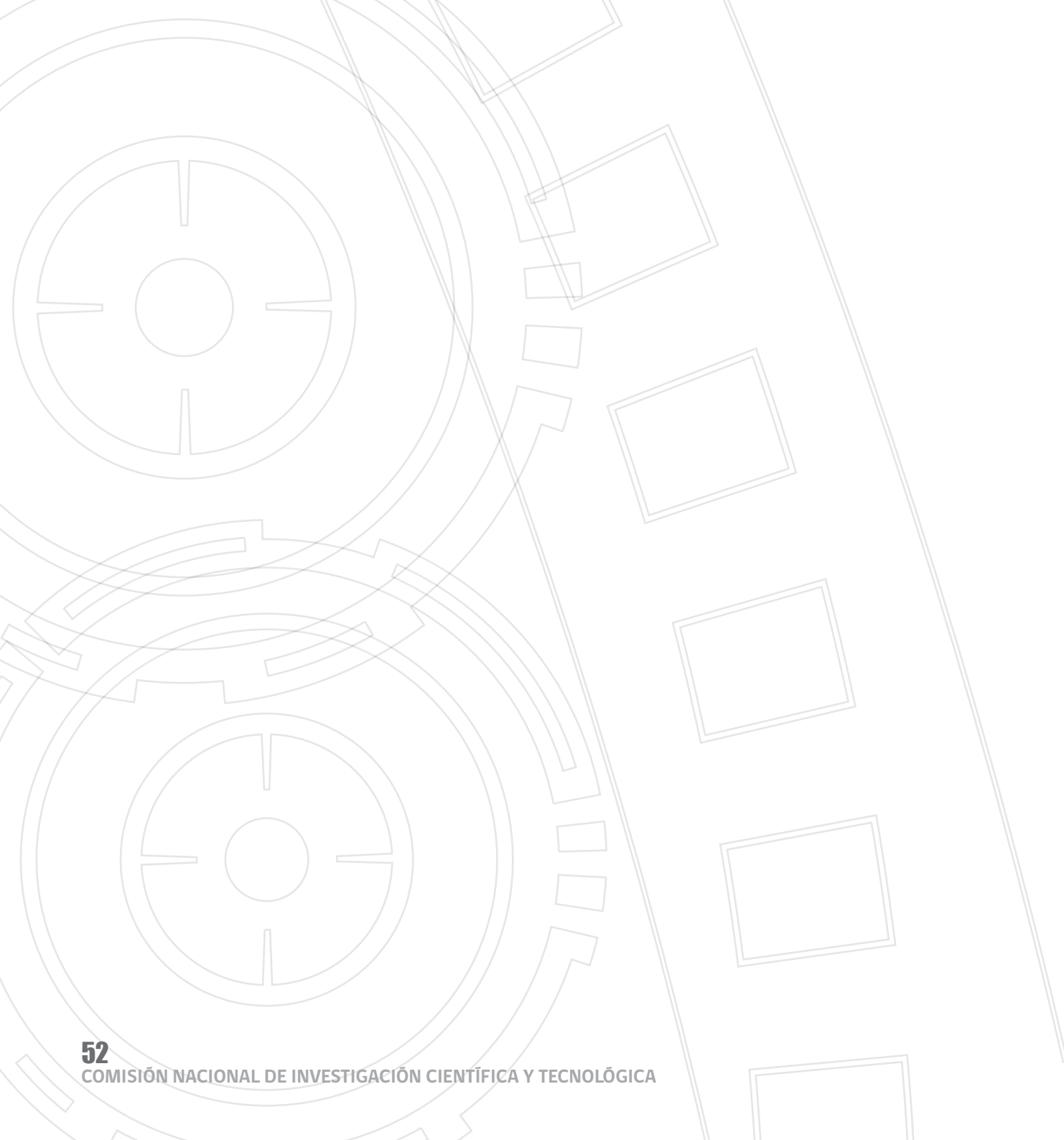


MONTOS (MILES DE PESOS)



TASAS DE ADJUDICACIÓN





REGIONES		2008					2009					2010					2011				
		P	FB	A	T	M (M\$)	P	FB	A	T	M (M\$)	P	FB	A	T	M (M\$)	P	FB	A	T	M (M\$)
XV	ARICA Y PARINACOTA	-	-	-	-	-	-	-	-	-	-	4	1	2	67%	600	-	-	-	-	-
I	TARAPACÁ	-	-	-	-	-	-	-	-	-	-	6	2	4	100%	1.200	-	-	-	-	-
II	ANTOFAGASTA	-	-	-	-	-	-	-	-	-	-	13	7	4	67%	1.160	-	-	-	-	-
III	ATACAMA	-	-	-	-	-	-	-	-	-	-	2	1	1	100%	297	-	-	-	-	-
IV	COQUIMBO	-	-	-	-	-	-	-	-	-	-	5	1	3	75%	900	-	-	-	-	-
V	VALPARAÍSO	-	-	-	-	-	-	-	-	-	-	22	7	14	93%	4.199	-	-	-	-	-
RM	METROPOLITANA	-	-	-	-	-	-	-	-	-	-	47	12	26	74%	7.787	-	-	-	-	-
VI	LIBERTADOR GENERAL BERNARDO O´HIGGINS	-	-	-	-	-	-	-	-	-	-	6	3	2	67%	500	-	-	-	-	-
VII	MAULE	-	-	-	-	-	-	-	-	-	-	5	3	0	0%	0	-	-	-	-	-
VIII	BIOBÍO	-	-	-	-	-	-	-	-	-	-	21	4	16	94%	4.800	-	-	-	-	-
IX	LA ARAUCANÍA	-	-	-	-	-	-	-	-	-	-	5	3	2	100%	599	-	-	-	-	-
XIV	LOS RÍOS	-	-	-	-	-	-	-	-	-	-	2	0	1	50%	300	-	-	-	-	-
X	LOS LAGOS	-	-	-	-	-	-	-	-	-	-	7	3	3	75%	900	-	-	-	-	-
XI	AYSÉN DEL GENERAL CARLOS IBÁÑEZ DEL CAMPO	-	-	-	-	-	-	-	-	-	-	3	1	1	50%	300	-	-	-	-	-
XII	MAGALLANES Y ANTÁRTICA CHILENA	-	-	-	-	-	-	-	-	-	-	2	0	2	100%	600	-	-	-	-	-
-	SIN INFORMACIÓN	-	-	-	-	-	-	-	-	-	-	0	0	0	-	0	-	-	-	-	-
-	EXTRANJERO	-	-	-	-	-	-	-	-	-	-	0	0	0	-	0	-	-	-	-	-
TOTAL		-	-	-	-	-	-	-	-	-	-	150	48	81	79%	24.142	-	-	-	-	-

P: Proyectos Postulados FB: Proyectos Fuera de Bases A: Proyectos Adjudicados T: Tasa de Adjudicación M: Montos Comprometidos -: No Aplica

DISCIPLINAS	2008					2009					2010					2011				
	P	FB	A	T	M (M\$)	P	FB	A	T	M (M\$)	P	FB	A	T	M (M\$)	P	FB	A	T	M (M\$)
CIENCIAS NATURALES	-	-	-	-	-	-	-	-	-	-	*	*	*	-	*	-	-	-	-	-
INGENIERÍA Y TECNOLOGÍA	-	-	-	-	-	-	-	-	-	-	*	*	*	-	*	-	-	-	-	-
CIENCIAS MÉDICAS Y DE LA SALUD	-	-	-	-	-	-	-	-	-	-	*	*	*	-	*	-	-	-	-	-
CIENCIAS AGRÍCOLAS	-	-	-	-	-	-	-	-	-	-	*	*	*	-	*	-	-	-	-	-
CIENCIAS SOCIALES	-	-	-	-	-	-	-	-	-	-	*	*	*	-	*	-	-	-	-	-
HUMANIDADES	-	-	-	-	-	-	-	-	-	-	*	*	*	-	*	-	-	-	-	-
MULTIDISCIPLINARIO	-	-	-	-	-	-	-	-	-	-	*	*	*	-	*	-	-	-	-	-
SIN INFORMACIÓN	-	-	-	-	-	-	-	-	-	-	*	*	*	-	*	-	-	-	-	-
TOTAL	-	-	-	-	-	-	-	-	-	-	*	*	*	-	*	-	-	-	-	-

SEXO	2008					2009					2010					2011				
	P	FB	A	T	M (M\$)	P	FB	A	T	M (M\$)	P	FB	A	T	M (M\$)	P	FB	A	T	M (M\$)
MUJER	-	-	-	-	-	-	-	-	-	-	84	26	44	76%	13.192	-	-	-	-	-
HOMBRE	-	-	-	-	-	-	-	-	-	-	64	20	37	84%	10.950	-	-	-	-	-
SIN INFORMACIÓN	-	-	-	-	-	-	-	-	-	-	2	2	0	-	0	-	-	-	-	-
TOTAL	-	-	-	-	-	-	-	-	-	-	150	48	81	79%	24.142	-	-	-	-	-

(*) No disponible

P: Proyectos Postulados FB: Proyectos Fuera de Bases A: Proyectos Adjudicados T: Tasa de Adjudicación M: Montos Comprometidos -: No Aplica

REGIONES		2008					2009					2010					2011				
		P	FB	A	T	M (M\$)	P	FB	A	T	M (M\$)	P	FB	A	T	M (M\$)	P	FB	A	T	M (M\$)
XV	ARICA Y PARINACOTA	1	0	1	100%	1.000	0	0	0	-	0	1	1	0	-	0	2	0	1	50%	1.200
I	TARAPACÁ	0	0	0	-	0	3	1	0	0%	0	2	0	0	0%	0	3	0	2	67%	2.400
II	ANTOFAGASTA	1	0	1	100%	1.000	0	0	0	-	0	0	0	0	-	0	2	1	0	0%	0
III	ATACAMA	4	0	4	100%	3.990	4	1	2	67%	2.400	2	1	1	100%	1.200	1	1	0	-	0
IV	COQUIMBO	15	0	12	80%	11.329	2	0	2	100%	2.400	5	0	2	40%	2.400	8	0	7	88%	8.400
V	VALPARAÍSO	3	0	1	33%	1.000	6	0	6	100%	6.850	3	1	1	50%	1.200	9	3	5	83%	5.615
RM	METROPOLITANA	6	0	5	83%	4.995	5	1	2	50%	2.400	4	2	2	100%	2.380	9	0	6	67%	7.200
VI	LIBERTADOR GENERAL BERNARDO O´HIGGINS	0	0	0	-	0	2	0	1	50%	1.200	3	1	2	100%	2.400	1	0	1	100%	1.190
VII	MAULE	2	0	2	100%	2.000	5	0	3	60%	3.400	1	0	1	100%	1.200	0	0	0	-	0
VIII	BIOBÍO	6	0	4	67%	4.000	9	1	7	88%	8.200	8	3	3	60%	3.600	8	2	3	50%	3.598
IX	LA ARAUCANÍA	2	1	1	100%	1.000	2	1	0	0%	0	0	0	0	-	0	3	0	1	33%	1.200
XIV	LOS RÍOS	3	0	2	67%	2.000	6	1	5	100%	5.600	6	1	3	60%	3.600	1	0	1	100%	1.200
X	LOS LAGOS	3	0	2	67%	2.000	4	1	2	67%	2.400	4	0	4	100%	4.800	4	3	0	0%	0
XI	AYSÉN DEL GENERAL CARLOS IBÁÑEZ DEL CAMPO	5	0	5	100%	5.000	0	0	0	-	0	3	1	2	100%	2.400	0	0	0	-	0
XII	MAGALLANES Y ANTÁRTICA CHILENA	0	0	0	-	0	1	0	1	100%	1.080	6	1	3	60%	3.600	2	0	1	50%	1.200
-	SIN INFORMACIÓN	0	0	0	-	0	0	0	0	-	0	0	0	0	-	0	0	0	0	-	0
-	EXTRANJERO	0	0	0	-	0	0	0	0	-	0	0	0	0	-	0	0	0	0	-	0
TOTAL		51	1	40	80%	39.314	49	7	31	74%	35.930	48	12	24	67%	28.780	53	10	28	65%	33.203

P: Proyectos Postulados FB: Proyectos Fuera de Bases A: Proyectos Adjudicados T: Tasa de Adjudicación M: Montos Comprometidos -: No Aplica

PROGRAMA EXPLORA

CLUBES EXPLORA

DISCIPLINAS	2008					2009					2010					2011				
	P	FB	A	T	M (M\$)	P	FB	A	T	M (M\$)	P	FB	A	T	M (M\$)	P	FB	A	T	M (M\$)
CIENCIAS NATURALES	45	1	35	80%	34.700	35	1	25	74%	29.050	37	8	20	69%	23.980	39	6	21	64%	25.188
INGENIERÍA Y TECNOLOGÍA	2	0	2	100%	1.698	2	0	2	100%	2.200	3	1	1	50%	1.200	3	0	3	100%	3.215
CIENCIAS MÉDICAS Y DE LA SALUD	0	0	0	-	0	1	0	1	100%	1.200	0	0	0	-	0	0	0	0	-	0
CIENCIAS AGRÍCOLAS	3	0	2	67%	1.916	4	0	2	100%	2.400	5	2	2	67%	2.400	7	2	3	60%	3.600
CIENCIAS SOCIALES	1	0	1	100%	1.000	1	0	1	100%	1.080	1	0	0	0%	0	4	2	1	50%	1.200
HUMANIDADES	0	0	0	-	0	0	0	0	-	0	1	0	1	100%	1.200	0	0	0	-	0
MULTIDISCIPLINARIO	0	0	0	-	0	0	0	0	-	0	0	0	0	-	0	0	0	0	-	0
SIN INFORMACIÓN	0	0	0	-	0	6	6	0	-	0	1	1	0	-	0	0	0	0	-	0
TOTAL	51	1	40	80%	39.314	49	7	31	74%	35.930	48	12	24	67%	28.780	53	10	28	65%	33.203

SEXO	2008					2009					2010					2011				
	P	FB	A	T	M (M\$)	P	FB	A	T	M (M\$)	P	FB	A	T	M (M\$)	P	FB	A	T	M (M\$)
MUJER	28	1	20	74%	19.906	32	7	18	72%	21.130	30	10	14	70%	16.780	34	7	19	70%	22.413
HOMBRE	23	0	20	87%	19.408	17	0	13	76%	14.800	18	2	10	63%	12.000	19	3	9	56%	10.790
SIN INFORMACIÓN	0	0	0	-	0	0	0	0	-	0	0	0	0	-	0	0	0	0	-	0
TOTAL	51	1	40	80%	39.314	49	7	31	74%	35.930	48	12	24	67%	28.780	53	10	28	65%	33.203

P: Proyectos Postulados FB: Proyectos Fuera de Bases A: Proyectos Adjudicados T: Tasa de Adjudicación M: Montos Comprometidos -: No Aplica

REGIONES		2008					2009					2010					2011				
		P	FB	A	T	M (M\$)	P	FB	A	T	M (M\$)	P	FB	A	T	M (M\$)	P	FB	A	T	M (M\$)
XV	ARICA Y PARINACOTA	-	-	-	-	-	11	7	1	25%	600	5	4	1	100%	600	1	1	0	-	0
I	TARAPACÁ	-	-	-	-	-	4	2	2	100%	1.200	2	1	1	100%	600	1	1	0	-	0
II	ANTOFAGASTA	-	-	-	-	-	3	2	1	100%	600	4	2	1	50%	600	7	5	1	50%	600
III	ATACAMA	-	-	-	-	-	4	3	1	100%	600	1	1	0	-	0	1	1	0	-	0
IV	COQUIMBO	-	-	-	-	-	11	8	3	100%	1.800	6	1	4	80%	2.400	14	8	5	83%	3.000
V	VALPARAÍSO	-	-	-	-	-	16	9	3	43%	1.718	21	6	5	33%	2.996	55	25	12	40%	7.195
RM	METROPOLITANA	-	-	-	-	-	24	15	5	56%	3.000	21	10	7	64%	4.200	27	17	6	60%	3.595
VI	LIBERTADOR GENERAL BERNARDO O´HIGGINS	-	-	-	-	-	12	5	4	57%	2.391	9	4	3	60%	1.800	8	6	1	50%	600
VII	MAULE	-	-	-	-	-	5	3	2	100%	1.197	4	1	0	0%	0	2	2	0	-	0
VIII	BIOBÍO	-	-	-	-	-	41	32	6	67%	3.486	11	6	2	40%	1.200	28	11	7	41%	4.200
IX	LA ARAUCANÍA	-	-	-	-	-	13	2	8	73%	4.718	18	9	6	67%	3.300	18	7	9	82%	5.400
XIV	LOS RÍOS	-	-	-	-	-	10	4	4	67%	2.400	10	5	3	60%	1.800	7	4	3	100%	1.770
X	LOS LAGOS	-	-	-	-	-	7	4	2	67%	1.200	6	1	3	60%	1.800	8	3	4	80%	2.400
XI	AYSÉN DEL GENERAL CARLOS IBÁÑEZ DEL CAMPO	-	-	-	-	-	4	4	0	-	0	4	2	1	50%	395	2	0	2	100%	1.178
XII	MAGALLANES Y ANTÁRTICA CHILENA	-	-	-	-	-	4	2	2	100%	1.200	2	0	2	100%	1.200	0	0	0	-	0
-	SIN INFORMACIÓN	-	-	-	-	-	1	1	0	0	0	0	0	0	-	0	1	1	0	-	0
-	EXTRANJERO	-	-	-	-	-	0	0	0	-	0	0	0	0	-	0	0	0	0	-	0
TOTAL		-	-	-	-	-	170	103	44	66%	26.110	124	53	39	55%	22.891	180	92	50	57%	29.938

P: Proyectos Postulados FB: Proyectos Fuera de Bases A: Proyectos Adjudicados T: Tasa de Adjudicación M: Montos Comprometidos -: No Aplica

DISCIPLINAS	2008					2009					2010					2011				
	P	FB	A	T	M (M\$)	P	FB	A	T	M (M\$)	P	FB	A	T	M (M\$)	P	FB	A	T	M (M\$)
CIENCIAS NATURALES	-	-	-	-	-	52	2	32	64%	19.000	92	38	25	46%	14.495	131	67	37	58%	22.143
INGENIERÍA Y TECNOLOGÍA	-	-	-	-	-	1	0	0	0%	0	0	0	0	-	0	4	3	1	100%	600
CIENCIAS MÉDICAS Y DE LA SALUD	-	-	-	-	-	2	0	2	100%	1.200	2	1	1	100%	600	13	6	3	43%	1.800
CIENCIAS AGRÍCOLAS	-	-	-	-	-	5	0	4	80%	2.318	11	2	8	89%	4.800	6	2	3	75%	1.795
CIENCIAS SOCIALES	-	-	-	-	-	1	0	1	100%	600	7	3	3	75%	1.800	5	2	1	33%	600
HUMANIDADES	-	-	-	-	-	5	0	3	60%	1.797	7	4	2	67%	1.196	6	1	2	40%	1.200
MULTIDISCIPLINARIO	-	-	-	-	-	0	0	0	-	0	0	0	-	0	0	0	0	-	0	
SIN INFORMACIÓN	-	-	-	-	-	104	101	2	67%	1.195	5	5	0	-	0	15	11	3	75%	1.800
TOTAL	-	-	-	-	-	170	103	44	66%	26.110	124	53	39	55%	22.891	180	92	50	57%	29.938

SEXO	2008					2009					2010					2011				
	P	FB	A	T	M (M\$)	P	FB	A	T	M (M\$)	P	FB	A	T	M (M\$)	P	FB	A	T	M (M\$)
MUJER	-	-	-	-	-	168	102	43	65%	25.510	123	53	39	56%	22.891	179	91	50	57%	29.938
HOMBRE	-	-	-	-	-	2	1	1	100%	600	1	0	0	0%	0	1	1	0	-	0
SIN INFORMACIÓN	-	-	-	-	-	0	0	0	-	0	0	0	-	0	0	0	0	-	0	
TOTAL	-	-	-	-	-	170	103	44	66%	26.110	124	53	39	55%	22.891	180	92	50	57%	29.938

P: Proyectos Postulados FB: Proyectos Fuera de Bases A: Proyectos Adjudicados T: Tasa de Adjudicación M: Montos Comprometidos -: No Aplica

REGIONES		2008					2009					2010					2011				
		P	FB	A	T	M (M\$)	P	FB	A	T	M (M\$)	P	FB	A	T	M (M\$)	P	FB	A	T	M (M\$)
XV	ARICA Y PARINACOTA	-	-	-	-	-	*	*	6	*	-	*	*	5	*	-	4	0	4	100%	-
I	TARAPACÁ	-	-	-	-	-	*	*	4	*	-	*	*	9	*	-	4	0	3	75%	-
II	ANTOFAGASTA	-	-	-	-	-	*	*	13	*	-	*	*	6	*	-	10	0	9	90%	-
III	ATACAMA	-	-	-	-	-	*	*	9	*	-	*	*	8	*	-	4	0	4	100%	-
IV	COQUIMBO	-	-	-	-	-	*	*	16	*	-	*	*	15	*	-	12	0	12	100%	-
V	VALPARAÍSO	-	-	-	-	-	*	*	6	*	-	*	*	0	*	-	21	0	12	57%	-
RM	METROPOLITANA	-	-	-	-	-	*	*	10	*	-	*	*	10	*	-	8	0	7	88%	-
VI	LIBERTADOR GENERAL BERNARDO O´HIGGINS	-	-	-	-	-	*	*	1	*	-	*	*	5	*	-	4	0	4	100%	-
VII	MAULE	-	-	-	-	-	*	*	23	*	-	*	*	22	*	-	11	0	8	73%	-
VIII	BIOBÍO	-	-	-	-	-	*	*	12	*	-	*	*	31	*	-	36	0	36	100%	-
IX	LA ARAUCANÍA	-	-	-	-	-	*	*	5	*	-	*	*	8	*	-	5	0	5	100%	-
XIV	LOS RÍOS	-	-	-	-	-	*	*	18	*	-	*	*	13	*	-	22	0	18	82%	-
X	LOS LAGOS	-	-	-	-	-	*	*	6	*	-	*	*	3	*	-	3	0	3	100%	-
XI	AYSÉN DEL GENERAL CARLOS IBÁÑEZ DEL CAMPO	-	-	-	-	-	*	*	5	*	-	*	*	4	*	-	13	0	7	54%	-
XII	MAGALLANES Y ANTÁRTICA CHILENA	-	-	-	-	-	*	*	18	*	-	*	*	9	*	-	25	0	18	72%	-
-	SIN INFORMACIÓN	-	-	-	-	-	*	*	0	*	-	*	*	0	*	-	0	0	0	-	-
-	EXTRANJERO	-	-	-	-	-	*	*	0	*	-	*	*	0	*	-	0	0	0	-	-
TOTAL		-	-	-	-	-	*	*	152	*	-	*	*	148	*	-	182	0	150	82%	-

(*) No disponible

P: Proyectos Postulados FB: Proyectos Fuera de Bases A: Proyectos Adjudicados T: Tasa de Adjudicación M: Montos Comprometidos -: No Aplica

DISCIPLINAS	2008					2009					2010					2011				
	P	FB	A	T	M (M\$)	P	FB	A	T	M (M\$)	P	FB	A	T	M (M\$)	P	FB	A	T	M (M\$)
CIENCIAS NATURALES	-	-	-	-	-	*	*	*	*	-	*	*	*	*	-	*	*	*	*	-
INGENIERÍA Y TECNOLOGÍA	-	-	-	-	-	*	*	*	*	-	*	*	*	*	-	*	*	*	*	-
CIENCIAS MÉDICAS Y DE LA SALUD	-	-	-	-	-	*	*	*	*	-	*	*	*	*	-	*	*	*	*	-
CIENCIAS AGRÍCOLAS	-	-	-	-	-	*	*	*	*	-	*	*	*	*	-	*	*	*	*	-
CIENCIAS SOCIALES	-	-	-	-	-	*	*	*	*	-	*	*	*	*	-	*	*	*	*	-
HUMANIDADES	-	-	-	-	-	*	*	*	*	-	*	*	*	*	-	*	*	*	*	-
MULTIDISCIPLINARIO	-	-	-	-	-	*	*	*	*	-	*	*	*	*	-	*	*	*	*	-
SIN INFORMACIÓN	-	-	-	-	-	*	*	*	*	-	*	*	*	*	-	*	*	*	*	-
TOTAL	-	-	-	-	-	*	*	*	*	-	*	*	*	*	-	*	*	*	*	-

SEXO	2008					2009					2010					2011				
	P	FB	A	T	M (M\$)	P	FB	A	T	M (M\$)	P	FB	A	T	M (M\$)	P	FB	A ⁵	T	M (M\$)
MUJER	-	-	-	-	-	*	*	*	*	-	*	*	*	*	-	*	*	299	*	-
HOMBRE	-	-	-	-	-	*	*	*	*	-	*	*	*	*	-	*	*	254	*	-
SIN INFORMACIÓN	-	-	-	-	-	*	*	*	*	-	*	*	*	*	-	*	*	0	*	-
TOTAL	*	*	*	*	-	*	*	*	*	-	*	*	*	*	-	*	*	553	*	-

(*) No disponible

P: Proyectos Postulados FB: Proyectos Fuera de Bases A: Proyectos Adjudicados T: Tasa de Adjudicación M: Montos Comprometidos -: No Aplica

REGIONES		2008					2009					2010					2011				
		P	FB	A	T	M (M\$)	P	FB	A	T	M (M\$)	P	FB	A	T	M (M\$)	P	FB	A	T	M (M\$)
XV	ARICA Y PARINACOTA	-	-	-	-	-	*	*	9	*	-	*	*	8	*	-	8	0	8	100%	-
I	TARAPACÁ	-	-	-	-	-	*	*	6	*	-	*	*	6	*	-	16	0	11	69%	-
II	ANTOFAGASTA	-	-	-	-	-	*	*	15	*	-	*	*	9	*	-	10	0	9	90%	-
III	ATACAMA	-	-	-	-	-	*	*	18	*	-	*	*	20	*	-	11	0	9	82%	-
IV	COQUIMBO	-	-	-	-	-	*	*	19	*	-	*	*	11	*	-	16	0	16	100%	-
V	VALPARAÍSO	-	-	-	-	-	*	*	15	*	-	*	*	20	*	-	30	0	9	30%	-
RM	METROPOLITANA	-	-	-	-	-	*	*	23	*	-	*	*	25	*	-	27	0	25	93%	-
VI	LIBERTADOR GENERAL BERNARDO O'HIGGINS	-	-	-	-	-	*	*	9	*	-	*	*	10	*	-	4	0	4	100%	-
VII	MAULE	-	-	-	-	-	*	*	47	*	-	*	*	31	*	-	12	0	7	58%	-
VIII	BIOBÍO	-	-	-	-	-	*	*	10	*	-	*	*	23	*	-	31	0	31	100%	-
IX	LA ARAUCANÍA	-	-	-	-	-	*	*	15	*	-	*	*	11	*	-	14	0	13	93%	-
XIV	LOS RÍOS	-	-	-	-	-	*	*	22	*	-	*	*	22	*	-	19	0	19	100%	-
X	LOS LAGOS	-	-	-	-	-	*	*	11	*	-	*	*	17	*	-	14	0	11	79%	-
XI	AYSÉN DEL GENERAL CARLOS IBÁÑEZ DEL CAMPO	-	-	-	-	-	*	*	7	*	-	*	*	4	*	-	7	0	4	57%	-
XII	MAGALLANES Y ANTÁRTICA CHILENA	-	-	-	-	-	*	*	18	*	-	*	*	15	*	-	26	0	20	77%	-
-	SIN INFORMACIÓN	-	-	-	-	-	*	*	0	*	-	*	*	0	*	-	0	0	0	-	-
-	EXTRANJERO	-	-	-	-	-	*	*	0	*	-	*	*	0	*	-	0	0	0	-	-
TOTAL		-	-	-	-	-	*	*	244	*	-	*	*	232	*	-	245	0	196	80%	-

(*) No disponible

P: Proyectos Postulados FB: Proyectos Fuera de Bases A: Proyectos Adjudicados T: Tasa de Adjudicación M: Montos Comprometidos -: No Aplica

DISCIPLINAS	2008					2009					2010					2011				
	P	FB	A	T	M (M\$)	P	FB	A	T	M (M\$)	P	FB	A	T	M (M\$)	P	FB	A	T	M (M\$)
CIENCIAS NATURALES	-	-	-	-	-	*	*	*	*	-	*	*	*	*	-	*	*	*	*	-
INGENIERÍA Y TECNOLOGÍA	-	-	-	-	-	*	*	*	*	-	*	*	*	*	-	*	*	*	*	-
CIENCIAS MÉDICAS Y DE LA SALUD	-	-	-	-	-	*	*	*	*	-	*	*	*	*	-	*	*	*	*	-
CIENCIAS AGRÍCOLAS	-	-	-	-	-	*	*	*	*	-	*	*	*	*	-	*	*	*	*	-
CIENCIAS SOCIALES	-	-	-	-	-	*	*	*	*	-	*	*	*	*	-	*	*	*	*	-
HUMANIDADES	-	-	-	-	-	*	*	*	*	-	*	*	*	*	-	*	*	*	*	-
MULTIDISCIPLINARIO	-	-	-	-	-	*	*	*	*	-	*	*	*	*	-	*	*	*	*	-
SIN INFORMACIÓN	-	-	-	-	-	*	*	*	*	-	*	*	*	*	-	*	*	*	*	-
TOTAL	-	-	-	-	-	*	*	*	*	-	*	*	*	*	-	*	*	*	*	-

SEXO	2008					2009					2010					2011				
	P	FB	A	T	M (M\$)	P	FB	A	T	M (M\$)	P	FB	A	T	M (M\$)	P	FB	A ⁵	T	M (M\$)
MUJER	-	-	-	-	-	*	*	*	*	-	*	*	*	*	-	*	*	775	-	-
HOMBRE	-	-	-	-	-	*	*	*	*	-	*	*	*	*	-	*	*	877	-	-
SIN INFORMACIÓN	-	-	-	-	-	*	*	*	*	-	*	*	*	*	-	*	*	0	-	-
TOTAL	*	*	*	*	-	*	*	*	*	-	*	*	*	*	-	*	*	1.652	-	-

(*) No disponible

P: Proyectos Postulados FB: Proyectos Fuera de Bases A: Proyectos Adjudicados T: Tasa de Adjudicación M: Montos Comprometidos -: No Aplica

REGIONES		2008					2009					2010					2011				
		P	FB	A	T	M (M\$)	P	FB	A	T	M (M\$)	P	FB	A	T	M (M\$)	P	FB	A	T	M (M\$)
XV	ARICA Y PARINACOTA	-	-	-	-	-	-	-	-	-	-	1	0	1	100%	31.000	1	0	1	100%	43.000
I	TARAPACÁ	-	-	-	-	-	-	-	-	-	-	1	0	1	100%	42.000	1	0	1	100%	45.000
II	ANTOFAGASTA	-	-	-	-	-	-	-	-	-	-	1	0	1	100%	35.000	1	0	1	100%	50.200
III	ATACAMA	-	-	-	-	-	-	-	-	-	-	1	0	1	100%	29.000	1	0	1	100%	40.000
IV	COQUIMBO	-	-	-	-	-	-	-	-	-	-	1	0	1	100%	43.500	1	0	1	100%	65.000
V	VALPARAÍSO	-	-	-	-	-	-	-	-	-	-	1	0	1	100%	55.000	2	1	1	100%	96.000
RM	METROPOLITANA	-	-	-	-	-	-	-	-	-	-	1	0	1	100%	97.000	1	0	1	100%	160.500
VI	LIBERTADOR GENERAL BERNARDO O´HIGGINS	-	-	-	-	-	-	-	-	-	-	1	0	1	100%	22.000	2	0	1	50%	32.000
VII	MAULE	-	-	-	-	-	-	-	-	-	-	1	0	1	100%	35.500	1	0	1	100%	65.500
VIII	BIOBÍO	-	-	-	-	-	-	-	-	-	-	1	0	1	100%	77.000	1	0	1	100%	123.000
IX	LA ARAUCANÍA	-	-	-	-	-	-	-	-	-	-	1	0	1	100%	45.000	1	0	1	100%	70.000
XIV	LOS RÍOS	-	-	-	-	-	-	-	-	-	-	1	0	1	100%	25.000	1	0	1	100%	41.000
X	LOS LAGOS	-	-	-	-	-	-	-	-	-	-	1	0	1	100%	41.000	1	0	1	100%	72.500
XI	AYSÉN DEL GENERAL CARLOS IBÁÑEZ DEL CAMPO	-	-	-	-	-	-	-	-	-	-	1	0	1	100%	24.500	1	0	1	100%	34.500
XII	MAGALLANES Y ANTÁRTICA CHILENA	-	-	-	-	-	-	-	-	-	-	1	0	1	100%	29.500	1	0	1	100%	34.000
-	SIN INFORMACIÓN	-	-	-	-	-	-	-	-	-	-	0	0	0	-	-	0	0	0	-	-
-	EXTRANJERO	-	-	-	-	-	-	-	-	-	-	0	0	0	-	-	0	0	0	-	-
TOTAL		-	-	-	-	-	-	-	-	-	-	15	0	15	100%	632.200	17	1	15	94%	972.200

P: Proyectos Postulados FB: Proyectos Fuera de Bases A: Proyectos Adjudicados T: Tasa de Adjudicación M: Montos Comprometidos -: No Aplica

SEXO	2008					2009					2010					2011				
	P	FB	A	T	M (M\$)	P	FB	A	T	M (M\$)	P	FB	A	T	M (M\$)	P	FB	A	T	M (M\$)
MUJER	-	-	-	-	-	-	-	-	-	-	7	0	7	100%	294.500	8	0	7	88%	464.200
HOMBRE	-	-	-	-	-	-	-	-	-	-	8	0	8	100%	337.500	9	1	8	100%	508.000
SIN INFORMACIÓN	-	-	-	-	-	-	-	-	-	-	0	0	0	-	-	0	0	0	-	-
TOTAL	-	-	-	-	-	-	-	-	-	-	15	0	15	100%	632.000	17	1	15	94%	972.200

P: Proyectos Postulados FB: Proyectos Fuera de Bases A: Proyectos Adjudicados T: Tasa de Adjudicación M: Montos Comprometidos -: No Aplica

REGIONES		2008					2009					2010					2011					
		P	FB	A	T	M (M\$)	P	FB	A	T	M (M\$)	P	FB	A	T	M (M\$)	P	FB	A	T	M (M\$)	
XV	ARICA Y PARINACOTA	-	-	-	-	-	0	0	0	-	0	-	-	-	-	-	-	-	-	-	-	-
I	TARAPACÁ	-	-	-	-	-	1	0	0	0%	0	-	-	-	-	-	-	-	-	-	-	-
II	ANTOFAGASTA	-	-	-	-	-	3	0	1	33%	2.335	-	-	-	-	-	-	-	-	-	-	-
III	ATACAMA	-	-	-	-	-	0	0	0	-	0	-	-	-	-	-	-	-	-	-	-	-
IV	COQUIMBO	-	-	-	-	-	2	0	1	50%	4.424	-	-	-	-	-	-	-	-	-	-	-
V	VALPARAÍSO	-	-	-	-	-	5	0	1	20%	4.500	-	-	-	-	-	-	-	-	-	-	-
RM	METROPOLITANA	-	-	-	-	-	20	1	4	21%	19.931	-	-	-	-	-	-	-	-	-	-	-
VI	LIBERTADOR GENERAL BERNARDO O´HIGGINS	-	-	-	-	-	0	0	0	-	0	-	-	-	-	-	-	-	-	-	-	-
VII	MAULE	-	-	-	-	-	1	0	0	0%	0	-	-	-	-	-	-	-	-	-	-	-
VIII	BIOBÍO	-	-	-	-	-	3	0	1	33%	3.083	-	-	-	-	-	-	-	-	-	-	-
IX	LA ARAUCANÍA	-	-	-	-	-	0	0	0	-	0	-	-	-	-	-	-	-	-	-	-	-
XIV	LOS RÍOS	-	-	-	-	-	2	0	0	0%	0	-	-	-	-	-	-	-	-	-	-	-
X	LOS LAGOS	-	-	-	-	-	1	0	0	0%	0	-	-	-	-	-	-	-	-	-	-	-
XI	AYSÉN DEL GENERAL CARLOS IBÁÑEZ DEL CAMPO	-	-	-	-	-	0	0	0	-	0	-	-	-	-	-	-	-	-	-	-	-
XII	MAGALLANES Y ANTÁRTICA CHILENA	-	-	-	-	-	0	0	0	-	0	-	-	-	-	-	-	-	-	-	-	-
-	SIN INFORMACIÓN	-	-	-	-	-	0	0	0	-	0	-	-	-	-	-	-	-	-	-	-	-
-	EXTRANJERO	-	-	-	-	-	0	0	0	-	0	-	-	-	-	-	-	-	-	-	-	-
TOTAL		-	-	-	-	-	38	1	8	22%	34.273	-	-	-	-	-	-	-	-	-	-	-

P: Proyectos Postulados FB: Proyectos Fuera de Bases A: Proyectos Adjudicados T: Tasa de Adjudicación M: Montos Comprometidos -: No Aplica

DISCIPLINAS	2008					2009					2010					2011				
	P	FB	A	T	M (M\$)	P	FB	A	T	M (M\$)	P	FB	A	T	M (M\$)	P	FB	A	T	M (M\$)
CIENCIAS NATURALES	-	-	-	-	-	*	*	*	*	*	-	-	-	-	-	-	-	-	-	-
INGENIERÍA Y TECNOLOGÍA	-	-	-	-	-	*	*	*	*	*	-	-	-	-	-	-	-	-	-	-
CIENCIAS MÉDICAS Y DE LA SALUD	-	-	-	-	-	*	*	*	*	*	-	-	-	-	-	-	-	-	-	-
CIENCIAS AGRÍCOLAS	-	-	-	-	-	*	*	*	*	*	-	-	-	-	-	-	-	-	-	-
CIENCIAS SOCIALES	-	-	-	-	-	*	*	*	*	*	-	-	-	-	-	-	-	-	-	-
HUMANIDADES	-	-	-	-	-	*	*	*	*	*	-	-	-	-	-	-	-	-	-	-
MULTIDISCIPLINARIO	-	-	-	-	-	*	*	*	*	*	-	-	-	-	-	-	-	-	-	-
SIN INFORMACIÓN	-	-	-	-	-	*	*	*	*	*	-	-	-	-	-	-	-	-	-	-
TOTAL	-	-	-	-	-	*	*	*	*	*	-	-	-	-	-	-	-	-	-	-

INSTITUCIÓN	2008					2009					2010					2011				
	P	FB	A	T	M (M\$)	P	FB	A	T	M (M\$)	P	FB	A	T	M (M\$)	P	FB	A	T	M (M\$)
EMPRESAS	-	-	-	-	-	3	1	0	0%	0	-	-	-	-	-	-	-	-	-	-
ESTADO	-	-	-	-	-	3	0	0	0%	0	-	-	-	-	-	-	-	-	-	-
IPSFL	-	-	-	-	-	6	0	1	17%	4.500	-	-	-	-	-	-	-	-	-	-
EDUCACIÓN SUPERIOR	-	-	-	-	-	25	0	7	28%	29.773	-	-	-	-	-	-	-	-	-	-
ORGANISMO INTERNACIONAL	-	-	-	-	-	0	0	0	-	-	-	-	-	-	-	-	-	-	-	-
SIN INFORMACIÓN	-	-	-	-	-	1	0	0	0%	0	-	-	-	-	-	-	-	-	-	-
TOTAL	-	-	-	-	-	38	1	8	22%	34.273	-	-	-	-	-	-	-	-	-	-

(*) No disponible

P: Proyectos Postulados FB: Proyectos Fuera de Bases A: Proyectos Adjudicados T: Tasa de Adjudicación M: Montos Comprometidos -: No Aplica

REGIONES		2008					2009					2010					2011				
		P	FB	A	T	M (M\$)	P	FB	A	T	M (M\$)	P	FB	A	T	M (M\$)	P	FB	A	T	M (M\$)
XV	ARICA Y PARINACOTA	0	0	0	-	0	4	0	1	25%	10.710	2	0	0	0%	0	2	1	0	0%	0
I	TARAPACÁ	2	0	0	0%	0	3	0	0	0%	0	2	0	0	0%	0	8	6	0	0%	0
II	ANTOFAGASTA	0	0	0	-	0	9	0	1	11%	13.500	3	1	0	0%	0	10	7	0	0%	0
III	ATACAMA	1	0	0	0%	0	1	0	0	0%	0	0	0	0	-	0	2	1	0	0%	0
IV	COQUIMBO	1	0	0	0%	0	4	0	1	25%	13.500	9	3	1	17%	13.500	7	1	2	33%	27.000
V	VALPARAÍSO	12	1	4	36%	50.915	21	0	1	5%	13.230	28	11	6	35%	66.398	25	6	2	11%	27.000
RM	METROPOLITANA	28	1	3	11%	42.189	36	0	4	11%	53.630	41	12	4	14%	45.729	44	12	6	19%	76.435
VI	LIBERTADOR GENERAL BERNARDO O´HIGGINS	0	0	0	-	0	3	0	1	33%	12.924	1	0	0	0%	0	3	3	0	-	0
VII	MAULE	5	0	1	20%	8.436	15	0	0	0%	0	9	1	2	25%	26.955	9	6	0	0%	0
VIII	BIOBÍO	10	0	6	60%	87.560	20	0	4	20%	46.952	31	7	3	13%	39.780	39	16	2	9%	26.210
IX	LA ARAUCANÍA	4	0	0	0%	0	9	0	2	22%	26.947	10	6	0	0%	0	17	8	1	11%	13.500
XIV	LOS RÍOS	6	0	2	33%	29.823	13	0	3	23%	38.948	17	6	0	0%	0	10	5	3	60%	40.464
X	LOS LAGOS	5	0	1	20%	9.550	12	0	1	8%	12.196	19	6	2	15%	22.269	20	6	4	29%	48.891
XI	AYSÉN DEL GENERAL CARLOS IBAÑEZ DEL CAMPO	3	0	2	67%	29.921	4	0	0	0%	0	5	0	1	20%	13.442	4	0	0	0%	0
XII	MAGALLANES Y ANTÁRTICA CHILENA	2	0	1	50%	14.898	2	0	1	50%	13.500	6	1	2	40%	26.997	7	3	3	75%	40.500
-	SIN INFORMACIÓN	1	1	0	-	0	0	0	0	-	0	0	0	0	-	0	0	0	0	-	0
-	EXTRANJERO	0	0	0	-	0	0	0	0	-	0	0	0	0	-	0	0	0	0	-	0
TOTAL		80	3	20	26%	273.292	156	0	20	13%	256.037	183	54	21	16%	255.070	207	81	23	18%	300.000

P: Proyectos Postulados FB: Proyectos Fuera de Bases A: Proyectos Adjudicados T: Tasa de Adjudicación M: Montos Comprometidos -: No Aplica

PROGRAMA EXPLORA

PROYECTOS DE DIVULGACIÓN CTI

DISCIPLINAS	2008					2009					2010					2011				
	P	FB	A	T	M (M\$)	P	FB	A	T	M (M\$)	P	FB	A	T	M (M\$)	P	FB	A	T	M (M\$)
CIENCIAS NATURALES	44	1	14	33%	201.364	90	0	12	13%	158.654	110	30	10	13%	123.918	106	38	17	25%	219.405
INGENIERÍA Y TECNOLOGÍA	8	0	2	25%	20.915	34	0	5	15%	60.257	15	7	2	25%	14.991	30	10	1	5%	13.500
CIENCIAS MÉDICAS Y DE LA SALUD	3	0	0	0%	0	4	0	0	0%	0	7	2	2	40%	26.637	12	7	0	0%	0
CIENCIAS AGRÍCOLAS	7	0	2	29%	23.436	7	0	0	0%	0	19	4	2	13%	26.758	30	13	1	6%	13.500
CIENCIAS SOCIALES	17	1	2	13%	27.577	17	0	3	18%	37.126	24	8	5	31%	62.766	18	5	3	23%	40.095
HUMANIDADES	0	0	0	-	0	3	0	0	0%	0	5	1	0	0%	0	4	2	1	50%	13.500
MULTIDISCIPLINARIO	0	0	0	-	0	0	0	0	-	-	0	0	0	-	0	0	0	0	-	-
SIN INFORMACIÓN	1	1	0	-	0	1	0	0	0%	0	3	2	0	0%	0	7	6	0	0%	0
TOTAL	80	3	20	26%	273.292	156	0	20	13%	256.037	183	54	21	16%	255.070	207	81	23	18%	300.000

INSTITUCIÓN	2008					2009					2010					2011				
	P	FB	A	T	M (M\$)	P	FB	A	T	M (M\$)	P	FB	A	T	M (M\$)	P	FB	A	T	M (M\$)
EMPRESAS	0	0	0	-	0	0	0	0	-	0	2	2	0	-	0	1	1	0	-	0
ESTADO	8	0	2	25%	27.656	5	0	0	0%	0	12	4	1	13%	5.750	8	4	0	0%	0
IPSFL	21	2	7	37%	104.201	37	0	5	14%	66.554	53	15	5	13%	59.358	51	21	10	33%	130.505
EDUCACIÓN SUPERIOR	47	0	11	23%	141.435	94	0	14	15%	175.983	111	29	14	17%	176.462	143	52	12	13%	155.995
EDUCACIÓN ESCOLAR	2	0	0	0%	0	18	0	0	0%	0	4	4	0	-	0	3	3	0	-	0
ORGANISMO INTERNACIONAL	2	1	0	0%	0	2	0	1	50%	13.500	1	0	1	100%	13.500	1	0	1	100%	13.500
SIN INFORMACIÓN	0	0	0	-	0	0	0	0	-	0	0	0	0	-	0	0	0	0	-	0
TOTAL	80	3	20	26%	273.292	156	0	20	13%	256.037	183	54	21	16%	255.070	207	81	23	18%	300.000

P: Proyectos Postulados FB: Proyectos Fuera de Bases A: Proyectos Adjudicados T: Tasa de Adjudicación M: Montos Comprometidos -: No Aplica

REGIONES		2008					2009					2010					2011					
		P	FB	A	T	M (M\$)	P	FB	A	T	M (M\$)	P	FB	A	T	M (M\$)	P	FB	A	T	M (M\$)	
XV	ARICA Y PARINACOTA	0	0	0	-	0	-	-	-	-	-	-	-	-	-	-	-	-	-	-	-	-
I	TARAPACÁ	1	0	0	0%	0	-	-	-	-	-	-	-	-	-	-	-	-	-	-	-	-
II	ANTOFAGASTA	0	0	0	-	0	-	-	-	-	-	-	-	-	-	-	-	-	-	-	-	-
III	ATACAMA	0	0	0	-	0	-	-	-	-	-	-	-	-	-	-	-	-	-	-	-	-
IV	COQUIMBO	0	0	0	-	0	-	-	-	-	-	-	-	-	-	-	-	-	-	-	-	-
V	VALPARAÍSO	1	0	0	0%	0	-	-	-	-	-	-	-	-	-	-	-	-	-	-	-	-
RM	METROPOLITANA	3	0	3	100%	21.000	-	-	-	-	-	-	-	-	-	-	-	-	-	-	-	-
VI	LIBERTADOR GENERAL BERNARDO O´HIGGINS	0	0	0	-	0	-	-	-	-	-	-	-	-	-	-	-	-	-	-	-	-
VII	MAULE	0	0	0	-	0	-	-	-	-	-	-	-	-	-	-	-	-	-	-	-	-
VIII	BIOBÍO	1	0	0	0%	0	-	-	-	-	-	-	-	-	-	-	-	-	-	-	-	-
IX	LA ARAUCANÍA	0	0	0	-	0	-	-	-	-	-	-	-	-	-	-	-	-	-	-	-	-
XIV	LOS RÍOS	1	0	0	0%	0	-	-	-	-	-	-	-	-	-	-	-	-	-	-	-	-
X	LOS LAGOS	1	0	0	0%	0	-	-	-	-	-	-	-	-	-	-	-	-	-	-	-	-
XI	AYSÉN DEL GENERAL CARLOS IBAÑEZ DEL CAMPO	0	0	0	-	0	-	-	-	-	-	-	-	-	-	-	-	-	-	-	-	-
XII	MAGALLANES Y ANTÁRTICA CHILENA	0	0	0	-	0	-	-	-	-	-	-	-	-	-	-	-	-	-	-	-	-
-	SIN INFORMACIÓN	0	0	0	-	0	-	-	-	-	-	-	-	-	-	-	-	-	-	-	-	-
-	EXTRANJERO	0	0	0	-	0	-	-	-	-	-	-	-	-	-	-	-	-	-	-	-	-
TOTAL		8	0	3	38%	21.000	-	-	-	-	-	-	-	-	-	-	-	-	-	-	-	-

P: Proyectos Postulados FB: Proyectos Fuera de Bases A: Proyectos Adjudicados T: Tasa de Adjudicación M: Montos Comprometidos -: No Aplica

DISCIPLINAS	2008					2009					2010					2011				
	P	FB	A	T	M (M\$)	P	FB	A	T	M (M\$)	P	FB	A	T	M (M\$)	P	FB	A	T	M (M\$)
CIENCIAS NATURALES	5	0	2	40%	14.000	-	-	-	-	-	-	-	-	-	-	-	-	-	-	-
INGENIERÍA Y TECNOLOGÍA	1	0	1	100%	7.000	-	-	-	-	-	-	-	-	-	-	-	-	-	-	-
CIENCIAS MÉDICAS Y DE LA SALUD	0	0	0	-	0	-	-	-	-	-	-	-	-	-	-	-	-	-	-	-
CIENCIAS AGRÍCOLAS	0	0	0	-	0	-	-	-	-	-	-	-	-	-	-	-	-	-	-	-
CIENCIAS SOCIALES	2	0	0	0%	0	-	-	-	-	-	-	-	-	-	-	-	-	-	-	-
HUMANIDADES	0	0	0	-	0	-	-	-	-	-	-	-	-	-	-	-	-	-	-	-
MULTIDISCIPLINARIO	0	0	0	-	0	-	-	-	-	-	-	-	-	-	-	-	-	-	-	-
SIN INFORMACIÓN	0	0	0	-	0	-	-	-	-	-	-	-	-	-	-	-	-	-	-	-
TOTAL	8	0	3	38%	21.000	-	-	-	-	-	-	-	-	-	-	-	-	-	-	-

SEXO	2008					2009					2010					2011				
	P	FB	A	T	M (M\$)	P	FB	A	T	M (M\$)	P	FB	A	T	M (M\$)	P	FB	A	T	M (M\$)
MUJER	5	0	3	60%	21.000	-	-	-	-	-	-	-	-	-	-	-	-	-	-	-
HOMBRE	3	0	0	0%	0	-	-	-	-	-	-	-	-	-	-	-	-	-	-	-
SIN INFORMACIÓN	0	0	0	-	0	-	-	-	-	-	-	-	-	-	-	-	-	-	-	-
TOTAL	8	0	3	38%	21.000	-	-	-	-	-	-	-	-	-	-	-	-	-	-	-

P: Proyectos Postulados FB: Proyectos Fuera de Bases A: Proyectos Adjudicados T: Tasa de Adjudicación M: Montos Comprometidos -: No Aplica

REGIONES		2008					2009					2010					2011				
		P	FB	A	T	M (M\$)	P	FB	A	T	M (M\$)	P	FB	A	T	M (M\$)	P	FB	A	T	M (M\$)
XV	ARICA Y PARINACOTA	-	-	-	-	-	0	0	0	-	-	13	0	13	100%	-	19	2	17	100%	-
I	TARAPACÁ	-	-	-	-	-	0	0	0	-	-	2	0	2	100%	-	8	0	8	100%	-
II	ANTOFAGASTA	-	-	-	-	-	0	0	0	-	-	9	0	9	100%	-	11	0	11	100%	-
III	ATACAMA	-	-	-	-	-	0	0	0	-	-	10	0	10	100%	-	33	8	25	100%	-
IV	COQUIMBO	-	-	-	-	-	0	0	0	-	-	12	0	12	100%	-	29	0	20	69%	-
V	VALPARAÍSO	-	-	-	-	-	80	14	66	100%	-	32	0	32	100%	-	97	9	55	63%	-
RM	METROPOLITANA	-	-	-	-	-	0	0	0	-	-	48	0	48	100%	-	116	21	51	54%	-
VI	LIBERTADOR GENERAL BERNARDO O´HIGGINS	-	-	-	-	-	1	1	0	-	-	7	0	7	100%	-	14	2	12	100%	-
VII	MAULE	-	-	-	-	-	0	0	0	-	-	25	0	25	100%	-	61	26	24	69%	-
VIII	BIOBÍO	-	-	-	-	-	0	0	0	-	-	66	0	66	100%	-	43	2	39	95%	-
IX	LA ARAUCANÍA	-	-	-	-	-	25	2	23	100%	-	22	0	22	100%	-	35	6	29	100%	-
XIV	LOS RÍOS	-	-	-	-	-	36	4	32	100%	-	4	0	4	100%	-	23	1	12	55%	-
X	LOS LAGOS	-	-	-	-	-	8	2	6	100%	-	21	0	21	100%	-	21	3	13	72%	-
XI	AYSÉN DEL GENERAL CARLOS IBÁÑEZ DEL CAMPO	-	-	-	-	-	0	0	0	-	-	15	0	15	100%	-	32	8	24	100%	-
XII	MAGALLANES Y ANTÁRTICA CHILENA	-	-	-	-	-	0	0	0	-	-	6	0	6	100%	-	34	0	22	65%	-
-	SIN INFORMACIÓN	-	-	-	-	-	0	0	0	-	-	0	0	0	-	-	0	0	0	-	-
-	EXTRANJERO	-	-	-	-	-	0	0	0	-	-	0	0	0	-	-	0	0	0	-	-
TOTAL		-	-	-	-	-	150	23	127	100%	-	292	0	292	100%	-	576	88	362	74%	-

P: Proyectos Postulados FB: Proyectos Fuera de Bases A: Proyectos Adjudicados T: Tasa de Adjudicación M: Montos Comprometidos -: No Aplica

SEXO	2008					2009					2010					2011				
	P	FB	A	T	M (M\$)	P	FB	A	T	M (M\$)	P	FB	A	T	M (M\$)	P	FB	A	T	M (M\$)
MUJER	-	-	-	-	-	150	23	127	100%	-	289	0	289	100%	-	569	85	359	74%	-
HOMBRE	-	-	-	-	-	0	0	0	-	-	3	0	3	100%	-	7	3	3	75%	-
SIN INFORMACIÓN	-	-	-	-	-	0	0	0	-	-	0	0	0	-	-	0	0	0	-	-
TOTAL	-	-	-	-	-	150	23	127	100%	-	292	0	292	100%	-	576	88	362	74%	-

P: Proyectos Postulados FB: Proyectos Fuera de Bases A: Proyectos Adjudicados T: Tasa de Adjudicación M: Montos Comprometidos -: No Aplica

REGIONES		2008					2009					2010					2011				
		P	FB	A	T	M (M\$)	P	FB	A	T	M (M\$)	P	FB	A	T	M (M\$)	P	FB	A	T	M (M\$)
XV	ARICA Y PARINACOTA	20	0	13	65%	-	7	1	6	100%	-	5	0	5	100%	-	4	0	4	100%	-
I	TARAPACÁ	38	0	35	92%	-	1	0	1	100%	-	1	0	1	100%	-	5	0	5	100%	-
II	ANTOFAGASTA	47	0	28	60%	-	8	2	6	100%	-	0	0	0	-	-	13	1	11	92%	-
III	ATACAMA	43	0	40	93%	-	3	0	3	100%	-	1	0	1	100%	-	6	0	6	100%	-
IV	COQUIMBO	28	0	18	64%	-	16	4	12	100%	-	2	0	2	100%	-	14	1	13	100%	-
V	VALPARAÍSO	148	0	75	51%	-	98	7	61	67%	-	34	0	34	100%	-	32	3	25	86%	-
RM	METROPOLITANA	178	0	85	48%	-	51	5	44	96%	-	58	0	58	100%	-	43	11	22	69%	-
VI	LIBERTADOR GENERAL BERNARDO O´HIGGINS	60	0	60	100%	-	4	4	0	-	-	3	0	3	100%	-	21	4	17	100%	-
VII	MAULE	30	0	12	40%	-	2	0	2	100%	-	52	0	52	100%	-	23	1	16	73%	-
VIII	BIOBÍO	137	0	91	66%	-	5	0	4	80%	-	22	0	22	100%	-	19	1	18	100%	-
IX	LA ARAUCANÍA	47	0	21	45%	-	20	3	16	94%	-	14	0	14	100%	-	13	0	13	100%	-
XIV	LOS RÍOS	39	0	16	41%	-	17	1	16	100%	-	3	0	3	100%	-	21	1	18	90%	-
X	LOS LAGOS	31	0	15	48%	-	17	2	13	87%	-	17	0	17	100%	-	16	1	15	100%	-
XI	AYSÉN DEL GENERAL CARLOS IBÁÑEZ DEL CAMPO	14	0	11	79%	-	4	1	3	100%	-	6	0	6	100%	-	6	0	6	100%	-
XII	MAGALLANES Y ANTÁRTICA CHILENA	42	0	39	93%	-	0	0	0	-	-	1	0	1	100%	-	19	1	17	94%	-
-	SIN INFORMACIÓN	0	0	0	-	-	0	0	0	-	-	0	0	0	-	-	0	0	0	-	-
-	EXTRANJERO	0	0	0	-	-	0	0	0	-	-	0	0	0	-	-	0	0	0	-	-
TOTAL		902	0	559	62%	-	253	30	187	84%	-	219	0	219	100%	-	255	25	206	90%	-

P: Proyectos Postulados FB: Proyectos Fuera de Bases A: Proyectos Adjudicados T: Tasa de Adjudicación M: Montos Comprometidos -: No Aplica

SEXO	2008					2009					2010					2011				
	P	FB	A	T	M (M\$)	P	FB	A	T	M (M\$)	P	FB	A	T	M (M\$)	P	FB	A	T	M (M\$)
MUJER	663	0	426	64%	-	199	22	147	83%	-	165	0	165	100%	-	207	22	170	92%	-
HOMBRE	239	0	133	56%	-	54	8	40	87%	-	54	0	54	100%	-	48	3	36	80%	-
SIN INFORMACIÓN	0	0	0	-	-	0	0	0	-	-	0	0	0	-	-	0	0	0	-	-
TOTAL	902	0	559	62%	-	253	30	187	84%	-	219	0	219	100%	-	255	25	206	90%	-

P: Proyectos Postulados FB: Proyectos Fuera de Bases A: Proyectos Adjudicados T: Tasa de Adjudicación M: Montos Comprometidos -: No Aplica

REGIONES		2008					2009					2010					2011				
		P	FB	A	T	M (M\$)	P	FB	A	T	M (M\$)	P	FB	A	T	M (M\$)	P	FB	A	T	M (M\$)
XV	ARICA Y PARINACOTA	0	0	0	-	-	8	2	6	100%	-	3	0	3	100%	-	2	0	2	100%	-
I	TARAPACÁ	0	0	0	-	-	9	1	8	100%	-	1	0	1	100%	-	3	0	3	100%	-
II	ANTOFAGASTA	0	0	0	-	-	6	1	2	40%	-	2	0	2	100%	-	3	0	3	100%	-
III	ATACAMA	0	0	0	-	-	2	1	1	100%	-	6	0	6	100%	-	9	0	9	100%	-
IV	COQUIMBO	0	0	0	-	-	11	2	9	100%	-	7	0	7	100%	-	10	0	10	100%	-
V	VALPARAÍSO	165	0	108	65%	-	34	7	27	100%	-	9	0	9	100%	-	13	1	12	100%	-
RM	METROPOLITANA	206	0	132	64%	-	27	3	22	92%	-	21	0	21	100%	-	25	0	20	80%	-
VI	LIBERTADOR GENERAL BERNARDO O' HIGGINS	0	0	0	-	-	6	0	6	100%	-	1	0	1	100%	-	4	0	4	100%	-
VII	MAULE	0	0	0	-	-	4	0	1	25%	-	20	0	20	100%	-	13	0	11	85%	-
VIII	BIOBÍO	146	0	96	66%	-	2	0	2	100%	-	7	0	7	100%	-	11	0	11	100%	-
IX	LA ARAUCANÍA	0	0	0	-	-	21	0	20	95%	-	9	0	9	100%	-	17	0	17	100%	-
XIV	LOS RÍOS	0	0	0	-	-	7	0	5	71%	-	2	0	2	100%	-	9	0	7	78%	-
X	LOS LAGOS	0	0	0	-	-	13	0	11	85%	-	9	0	9	100%	-	6	0	6	100%	-
XI	AYSÉN DEL GENERAL CARLOS IBÁÑEZ DEL CAMPO	0	0	0	-	-	9	3	6	100%	-	4	0	4	100%	-	4	0	4	100%	-
XII	MAGALLANES Y ANTÁRTICA CHILENA	0	0	0	-	-	27	0	25	93%	-	0	0	0	-	-	1	0	1	100%	-
-	SIN INFORMACIÓN	0	0	0	-	-	0	0	0	-	-	0	0	0	-	-	0	0	0	-	-
-	EXTRANJERO	0	0	0	-	-	0	0	0	-	-	0	0	0	-	-	0	0	0	-	-
TOTAL		517	0	336	65%	-	186	20	151	91%	-	101	0	101	100%	-	130	1	120	93%	-

P: Proyectos Postulados FB: Proyectos Fuera de Bases A: Proyectos Adjudicados T: Tasa de Adjudicación M: Montos Comprometidos -: No Aplica

SEXO	2008					2009					2010					2011				
	P	FB	A	T	M (M\$)	P	FB	A	T	M (M\$)	P	FB	A	T	M (M\$)	P	FB	A	T	M (M\$)
MUJER	329	0	178	54%	-	120	16	94	90%	-	71	0	71	100%	-	83	1	74	90%	-
HOMBRE	188	0	158	84%	-	39	4	32	91%	-	30	0	30	100%	-	47	0	46	98%	-
SIN INFORMACIÓN	0	0	0	-	-	27	0	25	93%	-	0	0	0	-	-	0	0	0	-	-
TOTAL	517	0	336	65%	-	186	20	151	91%	-	101	0	101	100%	-	130	1	120	93%	-

P: Proyectos Postulados FB: Proyectos Fuera de Bases A: Proyectos Adjudicados T: Tasa de Adjudicación M: Montos Comprometidos -: No Aplica

NOTAS

1. Los datos de Congresos Regionales fueron solicitados y proporcionados por las Coordinaciones Regionales respectivas.
2. En el año 2009, durante el plan piloto de Tus Competencias en Ciencias- Educación Parvularia, sólo se capacitaron a los profesores titulares y por lo mismo, sólo éstos son considerados en las tablas. Para los años posteriores se contabilizan tanto a los profesores titulares como de apoyo.
3. En el concurso Tus Competencias en Ciencias y para todos los niveles, se incluyen los proyectos financiados con recursos FIC-R.
4. No se incluyen los concursos de Congresos Regionales Educación Básica ni Media, para los años 2009 y 2010, por no tener toda la información requerida.
5. Los números aquí presentados corresponden al total de personas que participan y no del total de proyectos adjudicados. Ambos totales no necesariamente coinciden.

FONDAP¹

El Fondo de Financiamiento de Centros de Excelencia en Investigación en Áreas Prioritarias (FONDAP), tiene como objetivo fomentar el desarrollo de centros de investigación científica de excelencia y alto impacto en Chile, enmarcado en áreas prioritarias que respondan a un problema de gran relevancia para el país y orientados a la formación o consolidación de equipos de investigación. Para ello, los proyectos deben abordarse en forma multidisciplinaria y contribuir significativamente con investigación básica de excelencia en el área en que se enmarcan, a través de la asociación de investigadores (as) con productividad demostrada.

1

Centros de Excelencia


Tipo de proyecto que financia: Creación o fortalecimiento de centros de excelencia en investigación avanzada.

Duración de los beneficios: Cinco años, renovables por cinco años adicionales (sujeto al resultado de la evaluación del informe final del primer período de cinco años).

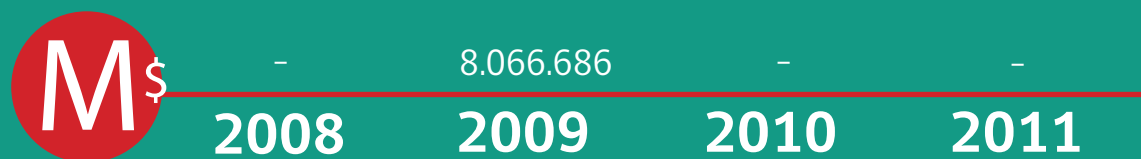
● Ver nota 1, página 83

TOTAL NUEVOS PROYECTOS

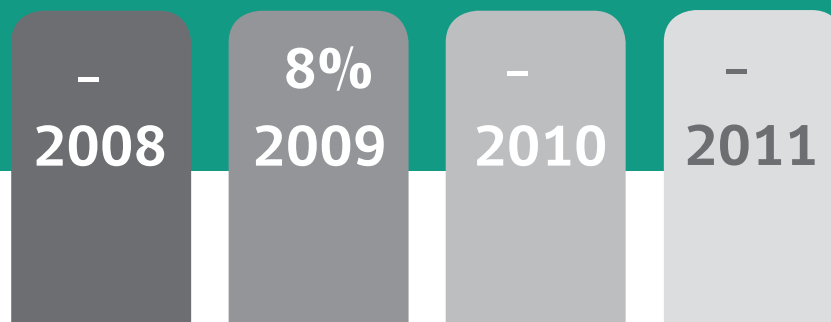
P: Postulados
 FB: Fuera de base
 A: Adjudicados

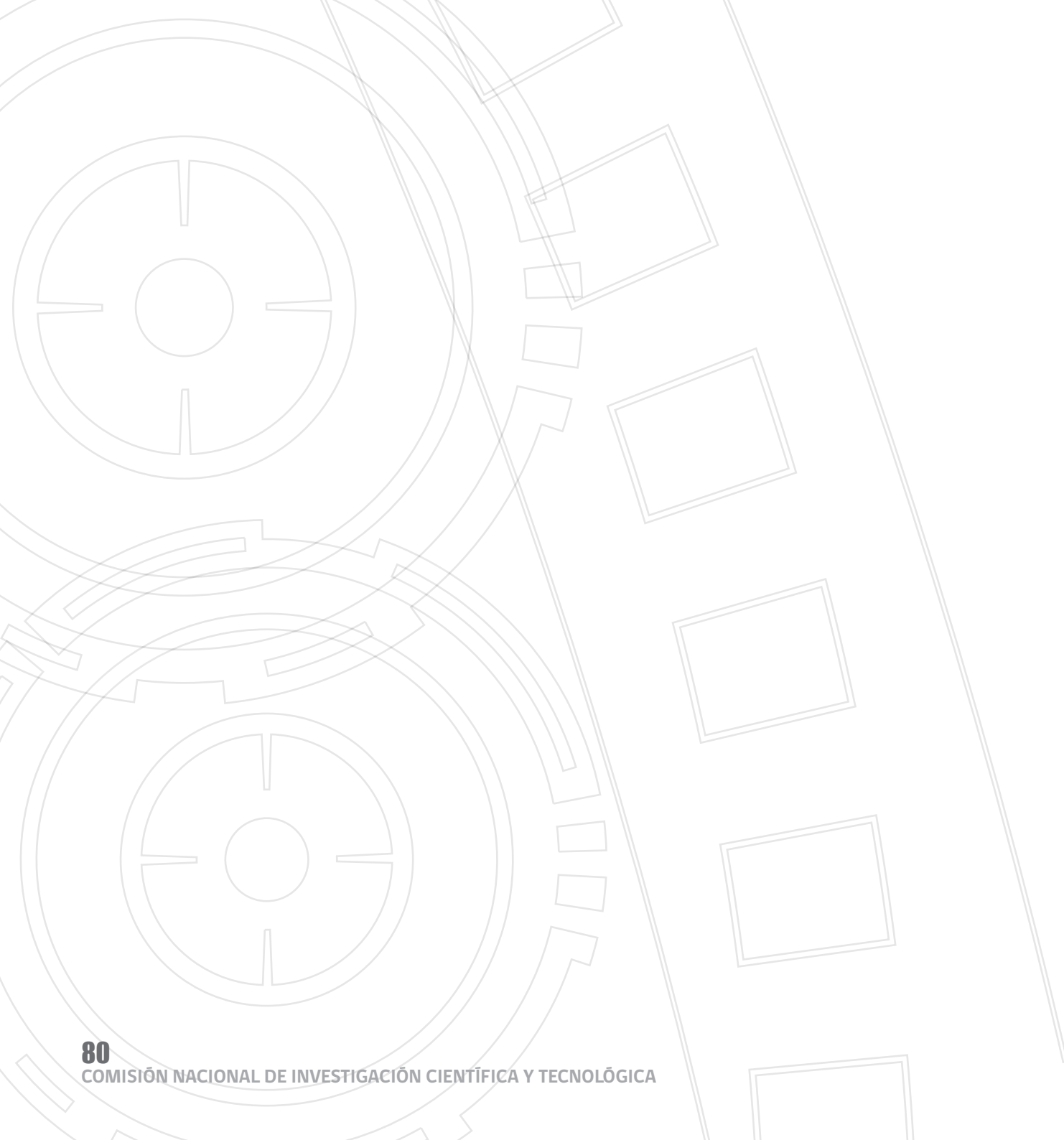


MONTOS (MILES DE PESOS)



TASAS DE ADJUDICACIÓN





FONDAP

CENTROS DE EXCELENCIA

REGIONES	2008					2009					2010					2011					
	P	FB	A	T	M (M\$)	P	FB	A	T	M (M\$)	P	FB	A	T	M (M\$)	P	FB	A	T	M (M\$)	
XV	ARICA Y PARINACOTA	-	-	-	-	-	1	0	0	0%	0	-	-	-	-	-	-	-	-	-	-
I	TARAPACÁ	-	-	-	-	-	0	0	0	-	0	-	-	-	-	-	-	-	-	-	-
II	ANTOFAGASTA	-	-	-	-	-	0	0	0	-	0	-	-	-	-	-	-	-	-	-	-
III	ATACAMA	-	-	-	-	-	0	0	0	-	0	-	-	-	-	-	-	-	-	-	-
IV	COQUIMBO	-	-	-	-	-	0	0	0	-	0	-	-	-	-	-	-	-	-	-	-
V	VALPARAÍSO	-	-	-	-	-	3	0	0	0%	0	-	-	-	-	-	-	-	-	-	-
RM	METROPOLITANA	-	-	-	-	-	16	0	2	13%	8.066.686	-	-	-	-	-	-	-	-	-	-
VI	LIBERTADOR GENERAL BERNARDO O´HIGGINS	-	-	-	-	-	0	0	0	-	0	-	-	-	-	-	-	-	-	-	-
VII	MAULE	-	-	-	-	-	0	0	0	-	0	-	-	-	-	-	-	-	-	-	-
VIII	BIOBÍO	-	-	-	-	-	3	0	0	0%	0	-	-	-	-	-	-	-	-	-	-
IX	LA ARAUCANÍA	-	-	-	-	-	0	0	0	-	0	-	-	-	-	-	-	-	-	-	-
XIV	LOS RÍOS	-	-	-	-	-	2	0	0	0%	0	-	-	-	-	-	-	-	-	-	-
X	LOS LAGOS	-	-	-	-	-	0	0	0	-	0	-	-	-	-	-	-	-	-	-	-
XI	AYSÉN DEL GENERAL CARLOS IBÁÑEZ DEL CAMPO	-	-	-	-	-	0	0	0	-	0	-	-	-	-	-	-	-	-	-	-
XII	MAGALLANES Y ANTÁRTICA CHILENA	-	-	-	-	-	0	0	0	-	0	-	-	-	-	-	-	-	-	-	-
-	SIN INFORMACIÓN	-	-	-	-	-	0	0	0	-	0	-	-	-	-	-	-	-	-	-	-
-	EXTRANJERO	-	-	-	-	-	0	0	0	-	0	-	-	-	-	-	-	-	-	-	-
TOTAL		-	-	-	-	-	25	0	2	8%	8.066.686	-	-	-	-	-	-	-	-	-	-

P: Proyectos Postulados FB: Proyectos Fuera de Bases A: Proyectos Adjudicados T: Tasa de Adjudicación M: Montos Comprometidos -: No Aplica

DISCIPLINAS	2008					2009					2010					2011				
	P	FB	A	T	M (M\$)	P	FB	A	T	M (M\$)	P	FB	A	T	M (M\$)	P	FB	A	T	M (M\$)
CIENCIAS NATURALES	-	-	-	-	-	11	0	2	18%	8.066.686	-	-	-	-	-	-	-	-	-	-
INGENIERÍA Y TECNOLOGÍA	-	-	-	-	-	6	0	0	0%	0	-	-	-	-	-	-	-	-	-	-
CIENCIAS MÉDICAS Y DE LA SALUD	-	-	-	-	-	3	0	0	0%	0	-	-	-	-	-	-	-	-	-	-
CIENCIAS AGRÍCOLAS	-	-	-	-	-	3	0	0	0%	0	-	-	-	-	-	-	-	-	-	-
CIENCIAS SOCIALES	-	-	-	-	-	1	0	0	0%	0	-	-	-	-	-	-	-	-	-	-
HUMANIDADES	-	-	-	-	-	1	0	0	0%	0	-	-	-	-	-	-	-	-	-	-
MULTIDISCIPLINARIO	-	-	-	-	-	0	0	0	-	0	-	-	-	-	-	-	-	-	-	-
SIN INFORMACIÓN	-	-	-	-	-	0	0	0	-	0	-	-	-	-	-	-	-	-	-	-
TOTAL	-	-	-	-	-	25	0	2	8%	8.066.686	-	-	-	-	-	-	-	-	-	-

INSTITUCIÓN	2008					2009					2010					2011				
	P	FB	A	T	M (M\$)	P	FB	A	T	M (M\$)	P	FB	A	T	M (M\$)	P	FB	A	T	M (M\$)
EMPRESAS	-	-	-	-	-	0	0	0	-	0	-	-	-	-	-	-	-	-	-	-
ESTADO	-	-	-	-	-	1	0	0	0%	0	-	-	-	-	-	-	-	-	-	-
IPSFL	-	-	-	-	-	0	0	0	-	0	-	-	-	-	-	-	-	-	-	-
EDUCACIÓN SUPERIOR	-	-	-	-	-	24	0	2	8%	8.066.686	-	-	-	-	-	-	-	-	-	-
ORGANISMO INTERNACIONAL	-	-	-	-	-	0	0	0	-	0	-	-	-	-	-	-	-	-	-	-
SIN INFORMACIÓN	-	-	-	-	-	0	0	0	-	0	-	-	-	-	-	-	-	-	-	-
TOTAL	-	-	-	-	-	25	0	2	8%	8.066.686	-	-	-	-	-	-	-	-	-	-

P: Proyectos Postulados **FB:** Proyectos Fuera de Bases **A:** Proyectos Adjudicados **T:** Tasa de Adjudicación **M:** Montos Comprometidos **-:** No Aplica

NOTAS

1. Este Programa no es de convocatoria anual. Durante el período 2008 a 2011, se ha llamado a concurso los años 2009 y 2011. Actualmente, el concurso del año 2011 se encuentra en evaluación.



FONDECYT

El Fondo Nacional de Desarrollo Científico y Tecnológico (Fondecyt), tiene como objetivo estimular, promover y fortalecer el desarrollo de la investigación científica y tecnológica en todas las áreas del conocimiento, contribuyendo así al desarrollo sociocultural del país y al mejoramiento de las condiciones de vida de sus habitantes.

1

Concurso Iniciación en Investigación

Tipo de proyecto que financia: Proyectos de investigación básica, dirigidos por doctores o profesionales con especialidad médica de al menos tres años de duración, en todas las áreas de conocimiento, patrocinados por instituciones nacionales, que están iniciando su carrera como investigadores.

Duración de los beneficios: Entre dos y tres años.

2

Concurso Postdoctorado

Tipo de proyecto que financia: Proyectos de investigación básica, ejecutados por investigadores con doctorado obtenido en los últimos tres años, en todas las áreas de conocimiento con miras a incrementar su productividad científica y facilitar su inserción en el quehacer académico o productivo.

Duración de los beneficios: Entre dos y tres años.

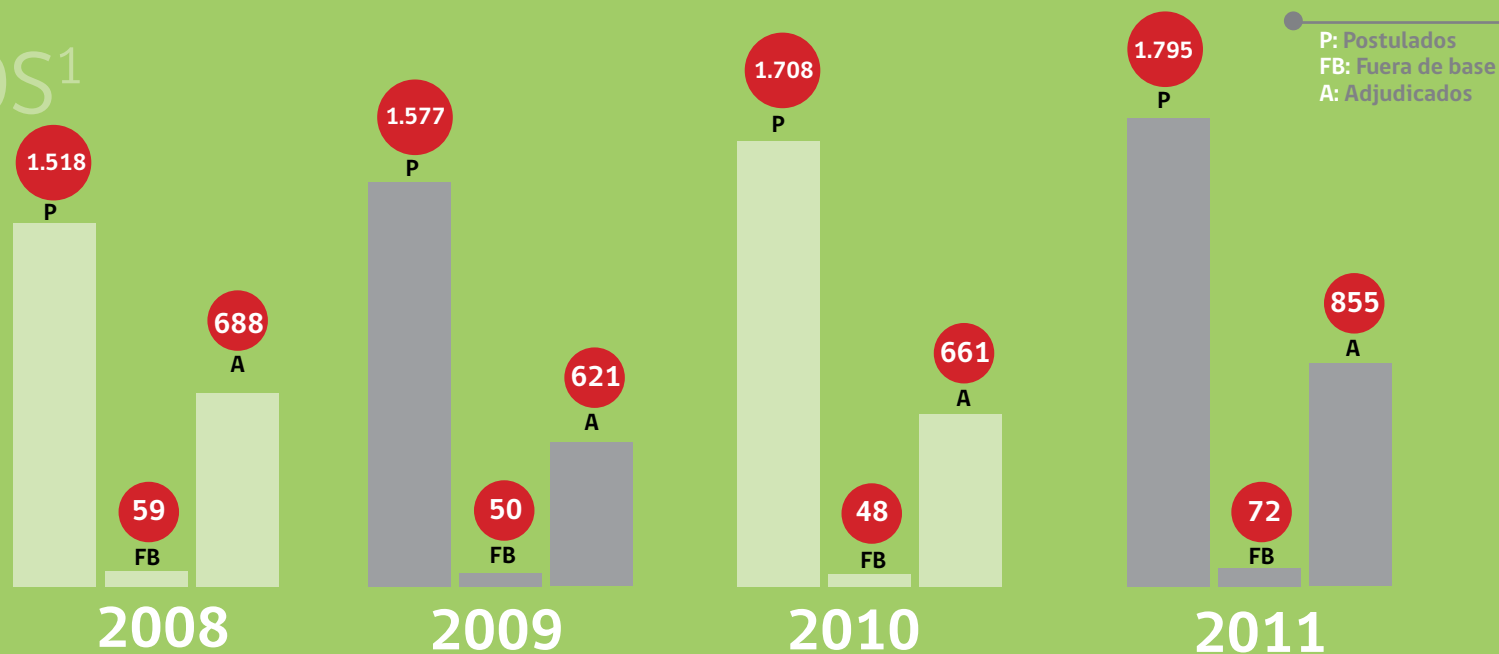
3

Concurso Regular

Tipo de proyecto que financia: Proyectos de investigación básica en todas las áreas de conocimiento, dirigidos por investigadores con probada trayectoria de investigación y patrocinados por instituciones nacionales.

Duración de los beneficios: Entre dos y cuatro años.

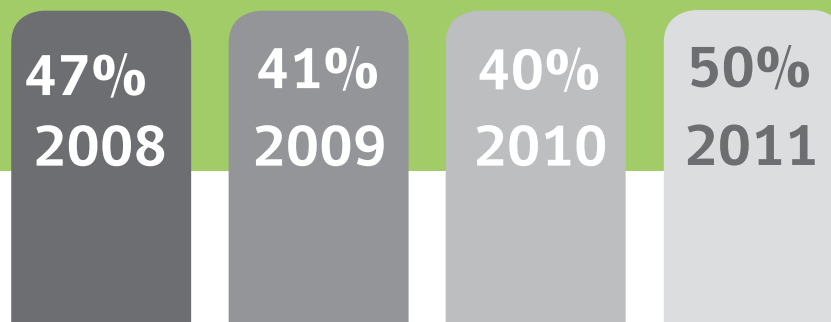
TOTAL NUEVOS PROYECTOS¹



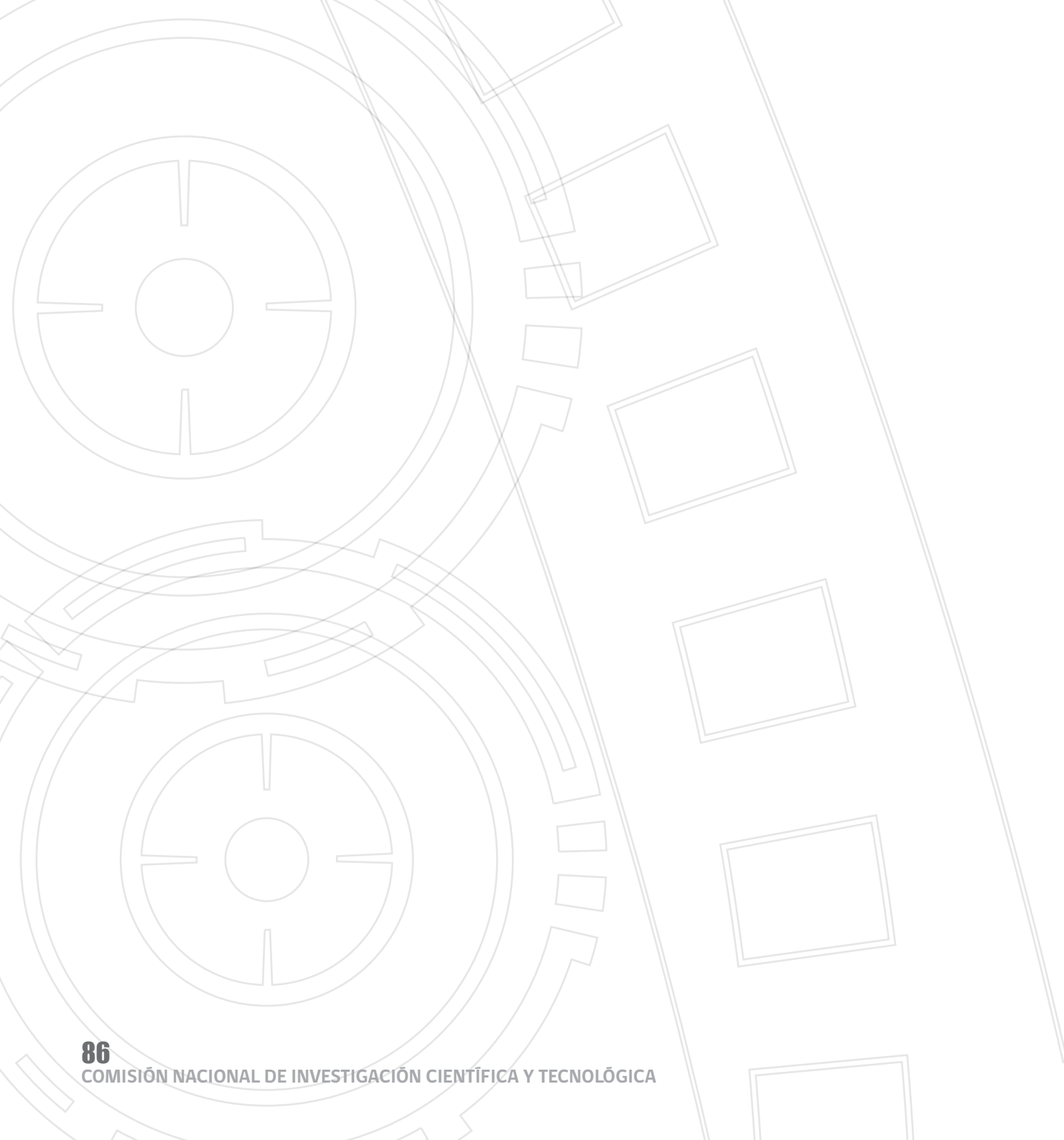
MONTOS (MILES DE PESOS)



TASAS DE ADJUDICACIÓN



Ver nota 1, página 93



FONDECYT

CONCURSO INICIACIÓN EN INVESTIGACIÓN

REGIONES		2008					2009					2010					2011				
		P	FB	A	T	M (M\$)	P	FB	A	T	M (M\$)	P	FB	A	T	M (M\$)	P	FB	A	T	M (M\$)
XV	ARICA Y PARINACOTA	3	0	2	67%	106.917	6	0	0	0%	0	5	0	1	20%	77.345	3	0	1	33%	80.228
I	TARAPACÁ	1	0	0	0%	0	4	1	0	0%	0	6	0	0	0%	0	2	0	2	100%	115.516
II	ANTOFAGASTA	10	0	4	40%	163.828	14	0	3	21%	140.127	19	0	7	37%	297.722	12	0	3	25%	211.826
III	ATACAMA	1	1	0	-	0	5	0	0	0%	0	6	0	2	33%	117.267	3	0	1	33%	27.152
IV	COQUIMBO	5	1	1	25%	26.385	6	0	2	33%	99.026	6	0	1	17%	65.358	6	0	3	50%	97.740
V	VALPARAÍSO	44	2	23	55%	1.058.965	57	2	16	29%	837.727	77	3	18	24%	757.686	80	2	36	46%	1.709.676
RM	METROPOLITANA	170	10	87	54%	4.396.475	220	4	88	41%	4.594.636	246	2	97	40%	4.626.161	283	8	140	51%	7.570.514
VI	LIBERTADOR GENERAL BERNARDO O´HIGGINS	1	0	0	0%	0	0	0	-	0	1	0	0	0%	0	5	0	3	60%	239.750	
VII	MAULE	20	2	7	39%	273.825	14	1	2	15%	51.206	25	0	9	36%	548.797	19	1	10	56%	452.849
VIII	BIOBÍO	65	2	34	54%	1.665.882	51	0	17	33%	1.054.512	59	1	22	38%	1.344.464	72	2	27	39%	1.580.608
IX	LA ARAUCANÍA	14	0	5	36%	247.041	26	0	8	31%	426.310	20	0	1	5%	77.560	18	0	11	61%	624.890
XIV	LOS RÍOS	29	0	16	55%	847.819	33	0	10	30%	648.087	17	0	9	53%	543.021	23	0	18	78%	957.781
X	LOS LAGOS	2	0	1	50%	34.769	4	0	2	50%	116.738	5	0	1	20%	30.440	12	0	6	50%	380.243
XI	AYSÉN DEL GENERAL CARLOS IBÁÑEZ DEL CAMPO	0	0	0	-	0	1	0	0	0%	0	0	0	-	0	1	0	1	100%	68.247	
XII	MAGALLANES Y ANTÁRTICA CHILENA	7	0	1	14%	54.701	6	0	2	33%	116.381	7	1	0	0%	0	3	0	0	0%	0
-	SIN INFORMACIÓN	0	0	0	-	0	0	0	-	0	0	0	0	-	0	0	0	0	-	0	
-	EXTRANJERO	0	0	0	-	0	0	0	-	0	0	0	0	-	0	0	0	0	-	0	
TOTAL		372	18	181	51%	8.876.607	447	8	150	34%	8.084.750	499	7	168	34%	8.485.821	542	13	262	50%	14.117.020

P: Proyectos Postulados FB: Proyectos Fuera de Bases A: Proyectos Adjudicados T: Tasa de Adjudicación M: Montos Comprometidos -: No Aplica

DISCIPLINAS	2008					2009					2010					2011				
	P	FB	A	T	M (M\$)	P	FB	A	T	M (M\$)	P	FB	A	T	M (M\$)	P	FB	A	T	M (M\$)
CIENCIAS NATURALES	135	5	74	57%	4.279.761	130	1	53	41%	3.336.096	132	4	60	47%	3.402.786	129	2	73	57%	4.889.889
INGENIERÍA Y TECNOLOGÍA	59	2	27	47%	1.161.614	75	1	21	28%	1.126.832	95	0	22	23%	1.216.125	99	1	50	51%	2.691.608
CIENCIAS MÉDICAS Y DE LA SALUD	35	3	12	38%	804.996	42	4	14	37%	963.022	48	2	14	30%	1.093.485	44	3	18	44%	1.336.368
CIENCIAS AGRÍCOLAS	43	1	23	55%	1.536.082	49	1	15	31%	1.061.264	51	0	18	35%	1.220.371	57	1	28	50%	1.872.207
CIENCIAS SOCIALES	69	5	30	47%	789.310	101	1	29	29%	1.143.738	124	1	34	28%	1.029.309	151	5	69	47%	2.637.021
HUMANIDADES	31	2	15	52%	304.844	50	0	18	36%	453.798	49	0	20	41%	523.745	62	1	24	39%	689.927
MULTIDISCIPLINARIO	0	0	0	-	0	0	0	0	-	0	0	0	0	-	0	0	0	0	-	0
SIN INFORMACIÓN	0	0	0	-	0	0	0	0	-	0	0	0	0	-	0	0	0	0	-	0
TOTAL	372	18	181	51%	8.876.607	447	8	150	34%	8.084.750	499	7	168	34%	8.485.821	542	13	262	50%	14.117.020

SEXO	2008					2009					2010					2011				
	P	FB	A	T	M (M\$)	P	FB	A	T	M (M\$)	P	FB	A	T	M (M\$)	P	FB	A	T	M (M\$)
MUJER	112	6	57	54%	2.892.580	144	1	45	31%	2.547.193	168	3	47	28%	2.157.428	175	3	88	51%	4.988.704
HOMBRE	260	12	124	50%	5.984.027	303	7	105	35%	5.537.557	331	4	121	37%	6.328.393	367	10	174	49%	9.128.316
SIN INFORMACIÓN	0	0	0	-	0	0	0	0	-	0	0	0	0	-	0	0	0	0	-	0
TOTAL	372	18	181	51%	8.876.607	447	8	150	34%	8.084.750	499	7	168	34%	8.485.821	542	13	262	50%	14.117.020

P: Proyectos Postulados FB: Proyectos Fuera de Bases A: Proyectos Adjudicados T: Tasa de Adjudicación M: Montos Comprometidos -: No Aplica

FONDECYT

CONCURSO POSTDOCTORADO

REGIONES		2008					2009					2010					2011				
		P	FB	A	T	M (M\$)	P	FB	A	T	M (M\$)	P	FB	A	T	M (M\$)	P	FB	A	T	M (M\$)
XV	ARICA Y PARINACOTA	0	0	0	-	0	0	0	0	-	0	2	0	1	50%	65.600	0	0	0	-	0
I	TARAPACÁ	0	0	0	-	0	0	0	0	-	0	0	0	0	-	0	0	0	0	-	0
II	ANTOFAGASTA	1	0	1	100%	32.176	0	0	0	-	0	5	1	2	50%	75.006	1	0	0	0%	0
III	ATACAMA	0	0	0	-	0	0	0	0	-	0	0	0	0	-	0	1	0	0	0%	0
IV	COQUIMBO	0	0	0	-	0	0	0	0	-	0	2	1	1	100%	60.000	9	1	7	88%	371.899
V	VALPARAÍSO	9	1	5	63%	159.783	14	1	12	92%	411.864	15	0	6	40%	284.875	18	0	5	28%	272.050
RM	METROPOLITANA	62	0	42	68%	1.357.466	55	11	37	84%	1.219.404	106	16	51	57%	2.475.338	128	14	61	54%	3.150.745
VI	LIBERTADOR GENERAL BERNARDO O'HIGGINS	0	0	0	-	0	0	0	0	-	0	0	0	0	-	0	0	0	0	-	0
VII	MAULE	3	0	2	67%	62.632	1	0	1	100%	20.549	5	0	3	60%	150.721	3	0	2	67%	100.000
VIII	BIOBÍO	18	0	10	56%	333.353	13	2	9	82%	291.638	19	3	9	56%	385.925	16	2	7	50%	357.323
IX	LA ARAUCANÍA	6	0	4	67%	129.929	2	0	2	100%	69.095	2	0	1	50%	59.750	3	0	2	67%	100.000
XIV	LOS RÍOS	13	0	10	77%	319.736	7	1	5	83%	180.886	8	1	6	86%	302.475	13	3	6	60%	278.000
X	LOS LAGOS	0	0	0	-	0	1	0	0	0%	0	1	0	0	0%	0	0	0	0	-	0
XI	AYSÉN DEL GENERAL CARLOS IBÁÑEZ DEL CAMPO	0	0	0	-	0	0	0	0	-	0	0	0	0	-	0	0	0	0	-	0
XII	MAGALLANES Y ANTÁRTICA CHILENA	0	0	0	-	0	0	0	0	-	0	0	0	0	-	0	1	0	0	0%	0
-	SIN INFORMACIÓN	0	0	0	-	0	0	0	0	-	0	0	0	0	-	0	0	0	0	-	0
-	EXTRANJERO	0	0	0	-	0	0	0	0	-	0	0	0	0	-	0	0	0	0	-	0
TOTAL		112	1	74	67%	2.395.075	93	15	66	85%	2.193.436	165	22	80	56%	3.859.690	193	20	90	52%	4.630.017

P: Proyectos Postulados FB: Proyectos Fuera de Bases A: Proyectos Adjudicados T: Tasa de Adjudicación M: Montos Comprometidos -: No Aplica

DISCIPLINAS	2008					2009					2010					2011				
	P	FB	A	T	M (M\$)	P	FB	A	T	M (M\$)	P	FB	A	T	M (M\$)	P	FB	A	T	M (M\$)
CIENCIAS NATURALES	78	1	49	64%	1.672.627	57	9	42	88%	1.421.411	108	17	49	54%	2.430.029	137	16	70	58%	3.611.357
INGENIERÍA Y TECNOLOGÍA	9	0	6	67%	188.615	6	1	4	80%	131.626	12	1	8	73%	376.622	7	0	2	29%	75.050
CIENCIAS MÉDICAS Y DE LA SALUD	5	0	3	60%	63.416	5	1	4	100%	118.848	12	2	8	80%	409.332	14	2	7	58%	417.900
CIENCIAS AGRÍCOLAS	3	0	2	67%	67.681	9	0	8	89%	267.244	13	1	7	58%	303.966	8	0	7	88%	320.000
CIENCIAS SOCIALES	4	0	3	75%	92.044	7	3	1	25%	22.615	11	1	3	30%	118.331	16	2	2	14%	105.710
HUMANIDADES	13	0	11	85%	310.692	9	1	7	88%	231.692	9	0	5	56%	221.410	11	0	2	18%	100.000
MULTIDISCIPLINARIO	0	0	0	-	0	0	0	0	-	0	0	0	0	-	0	0	0	0	-	0
SIN INFORMACIÓN	0	0	0	-	0	0	0	0	-	0	0	0	0	-	0	0	0	0	-	0
TOTAL	112	1	74	67%	2.395.075	93	15	66	85%	2.193.436	165	22	80	56%	3.859.690	193	20	90	52%	4.630.017

SEXO	2008					2009					2010					2011				
	P	FB	A	T	M (M\$)	P	FB	A	T	M (M\$)	P	FB	A	T	M (M\$)	P	FB	A	T	M (M\$)
MUJER	54	0	39	72%	1.236.477	32	4	24	86%	820.939	62	8	29	54%	1.454.119	78	9	32	46%	1.673.693
HOMBRE	58	1	35	61%	1.158.598	61	11	42	84%	1.372.497	103	14	51	57%	2.405.571	115	11	58	56%	2.956.324
SIN INFORMACIÓN	0	0	0	-	0	0	0	0	-	0	0	0	0	-	0	0	0	0	-	0
TOTAL	112	1	74	67%	2.395.075	93	15	66	85%	2.193.436	165	22	80	56%	3.859.690	193	20	90	52%	4.630.017

P: Proyectos Postulados FB: Proyectos Fuera de Bases A: Proyectos Adjudicados T: Tasa de Adjudicación M: Montos Comprometidos -: No Aplica

FONDECYT

CONCURSO REGULAR

REGIONES		2008					2009					2010					2011				
		P	FB	A	T	M (M\$)	P	FB	A	T	M (M\$)	P	FB	A	T	M (M\$)	P	FB	A	T	M (M\$)
XV	ARICA Y PARINACOTA	17	1	4	25%	333.351	11	0	3	27%	159.891	11	0	2	18%	271.717	17	1	7	44%	555.938
I	TARAPACÁ	3	0	0	0%	0	4	0	1	25%	47.122	4	0	2	50%	84.455	4	0	0	0%	0
II	ANTOFAGASTA	37	3	10	29%	798.262	28	1	10	37%	549.801	26	1	8	32%	675.580	36	1	14	40%	1.336.418
III	ATACAMA	1	0	0	0%	0	0	0	-	0	0	0	0	-	0	2	0	0	0%	0	
IV	COQUIMBO	12	0	3	25%	215.825	14	0	5	36%	555.270	17	0	6	35%	576.324	21	0	11	52%	1.144.603
V	VALPARAÍSO	110	4	37	35%	1.831.569	119	3	46	40%	3.061.308	127	2	41	33%	3.072.838	116	3	53	47%	4.495.022
RM	METROPOLITANA	586	27	268	48%	22.423.973	601	16	252	43%	22.859.536	603	13	253	43%	24.823.054	595	23	314	55%	31.945.980
VI	LIBERTADOR GENERAL BERNARDO O´HIGGINS	0	0	0	-	0	0	0	0%	0	1	0	0	-	0	0	0	0	-	0	
VII	MAULE	27	0	7	26%	283.541	39	0	12	31%	641.106	24	0	8	33%	750.572	40	1	16	41%	1.466.208
VIII	BIOBÍO	124	2	55	45%	3.868.046	113	4	33	30%	2.853.899	128	2	47	37%	4.957.372	124	4	50	42%	4.938.502
IX	LA ARAUCANÍA	40	1	13	33%	1.098.713	50	1	15	31%	1.070.489	27	0	13	48%	1.252.243	29	0	7	24%	596.374
XIV	LOS RÍOS	46	1	21	47%	1.754.824	43	1	27	64%	2.980.143	52	1	30	59%	2.757.637	48	3	22	49%	3.067.355
X	LOS LAGOS	22	0	10	45%	962.932	11	1	1	10%	28.585	15	0	1	7%	135.169	20	3	5	29%	606.846
XI	AYSÉN DEL GENERAL CARLOS IBÁÑEZ DEL CAMPO	1	1	0	-	0	0	0	-	0	3	0	0	0%	0	2	0	2	100%	185.073	
XII	MAGALLANES Y ANTÁRTICA CHILENA	8	0	5	63%	596.636	4	0	0	0%	0	6	0	2	33%	220.202	6	0	2	33%	166.634
-	SIN INFORMACIÓN	0	0	0	-	0	0	0	-	0	0	0	0	-	0	0	0	0	-	0	
-	EXTRANJERO	0	0	0	-	0	0	0	-	0	0	0	0	-	0	0	0	0	-	0	
TOTAL		1.034	40	433	44%	34.167.672	1.037	27	405	40%	34.807.150	1.044	19	413	40%	39.577.163	1.060	39	503	49%	50.504.953

P: Proyectos Postulados FB: Proyectos Fuera de Bases A: Proyectos Adjudicados T: Tasa de Adjudicación M: Montos Comprometidos -: No Aplica

FONDECYT

CONCURSO REGULAR

DISCIPLINAS	2008					2009					2010					2011				
	P	FB	A	T	M (M\$)	P	FB	A	T	M (M\$)	P	FB	A	T	M (M\$)	P	FB	A	T	M (M\$)
CIENCIAS NATURALES	311	5	168	55%	14.483.086	328	5	157	49%	15.018.709	361	3	174	49%	18.172.229	385	10	192	51%	22.048.553
INGENIERÍA Y TECNOLOGÍA	149	6	61	43%	3.677.356	142	4	55	40%	3.876.229	151	3	51	34%	4.450.424	139	7	66	50%	5.346.783
CIENCIAS MÉDICAS Y DE LA SALUD	116	10	47	44%	7.229.741	111	6	49	47%	7.717.367	106	5	46	46%	7.138.982	94	2	55	60%	9.419.016
CIENCIAS AGRÍCOLAS	84	6	33	42%	3.317.735	79	6	25	34%	2.787.106	78	1	29	38%	3.653.016	84	4	35	44%	4.487.898
CIENCIAS SOCIALES	260	9	75	30%	3.408.443	252	3	75	30%	3.288.717	226	5	67	30%	4.677.148	248	12	96	41%	5.724.212
HUMANIDADES	114	4	49	45%	2.051.311	125	3	44	36%	2.119.022	122	2	46	38%	1.485.364	110	4	59	56%	3.478.491
MULTIDISCIPLINARIO	0	0	0	-	0	0	0	0	-	0	0	0	0	-	0	0	0	0	-	0
SIN INFORMACIÓN	0	0	0	-	0	0	0	0	-	0	0	0	0	-	0	0	0	0	-	0
TOTAL	1.034	40	433	44%	34.167.672	1.037	27	405	40%	34.807.150	1.044	19	413	40%	39.577.163	1.060	39	503	49%	50.504.953

SEXO	2008					2009					2010					2011				
	P	FB	A	T	M (M\$)	P	FB	A	T	M (M\$)	P	FB	A	T	M (M\$)	P	FB	A	T	M (M\$)
MUJER	292	15	124	45%	10.047.869	260	6	82	32%	7.492.575	265	3	110	42%	11.479.539	270	8	126	48%	13.364.121
HOMBRE	742	25	309	43%	24.119.803	777	21	323	43%	27.314.575	779	16	303	40%	28.097.624	790	31	377	50%	37.140.832
SIN INFORMACIÓN	0	0	0	-	0	0	0	0	-	0	0	0	0	-	0	0	0	0	-	0
TOTAL	1.034	40	433	44%	34.167.672	1.037	27	405	40%	34.807.150	1.044	19	413	40%	39.577.163	1.060	39	503	49%	50.504.953

P: Proyectos Postulados FB: Proyectos Fuera de Bases A: Proyectos Adjudicados T: Tasa de Adjudicación M: Montos Comprometidos -: No Aplica

NOTAS

1. El número de proyectos postulados incorpora los proyectos retirados. La tasa de adjudicación, por tanto, incorpora los proyectos retirados al ser considerados entre los proyectos postulados.

FONDEF

El Fondo de Fomento al Desarrollo Científico y Tecnológico (Fondef), tiene como objetivo contribuir al aumento de la competitividad de la economía nacional y al mejoramiento de la calidad de vida de los chilenos, promoviendo la vinculación entre instituciones de investigación y empresas en la realización de proyectos de investigación aplicada, desarrollo precompetitivo y transferencia tecnológica.

1

Concurso Alimentos Funcionales

Tipo de proyecto que financia: Proyectos de investigación y desarrollo orientados a mejorar las propiedades funcionales de los alimentos.

Duración de los beneficios: Hasta tres años.

2

Concurso de Bioenergía

Tipo de proyecto que financia: Proyectos de investigación y desarrollo orientados a mejorar los procesos vinculados a la industria bioenergética.

Duración de los beneficios: Hasta tres años.

3

Concurso Diversificación Acuícola

Tipo de proyecto que financia: Proyectos de investigación y desarrollo orientados a mejorar los procesos vinculados a la industria acuícola.

Duración de los beneficios: Hasta seis años.

4

Concurso Energías Renovables

Tipo de proyecto que financia: Proyectos de desarrollo tecnológico en el ámbito de las energías renovables, a nivel piloto demostrativo.

Duración de los beneficios: Hasta un año.

5

Concurso Genoma

Tipo de proyecto que financia: Proyectos de investigación y desarrollo que resuelvan desde la genómica, problemas asociados a los recursos naturales.

Duración de los beneficios: Hasta cinco años.

6

Concurso Hacia una Acuicultura Mundial

Tipo de proyecto que financia: Proyecto de investigación y desarrollo que contribuyan a mejorar la eficiencia y competitividad del sector acuícola.

Duración de los beneficios: Hasta tres años (o hasta seis años fundado).

7 **Concurso Investigación y Desarrollo¹**

Tipo de proyecto que financia: Proyectos de investigación aplicada que generen innovaciones que contribuyan al desarrollo económico y social.

Duración de los beneficios: Hasta seis años.

8 **Concurso Investigación y Desarrollo Regional**

Tipo de proyecto que financia: Proyectos de investigación aplicada que generen innovaciones que contribuyan al desarrollo regional del país.

Duración de los beneficios: Hasta tres años.

9 **Concurso Marea Roja**

Tipo de proyecto que financia: Proyectos de investigación y desarrollo orientados a mitigar y resolver los impactos negativos de la marea roja.

Duración de los beneficios: Hasta tres años (o un mayor plazo fundado).

10 **Concurso TIC-EDU**

Tipo de proyecto que financia: Proyectos de investigación y desarrollo que eleven la calidad y equidad en educación, desde los diversos usos de las TIC's.

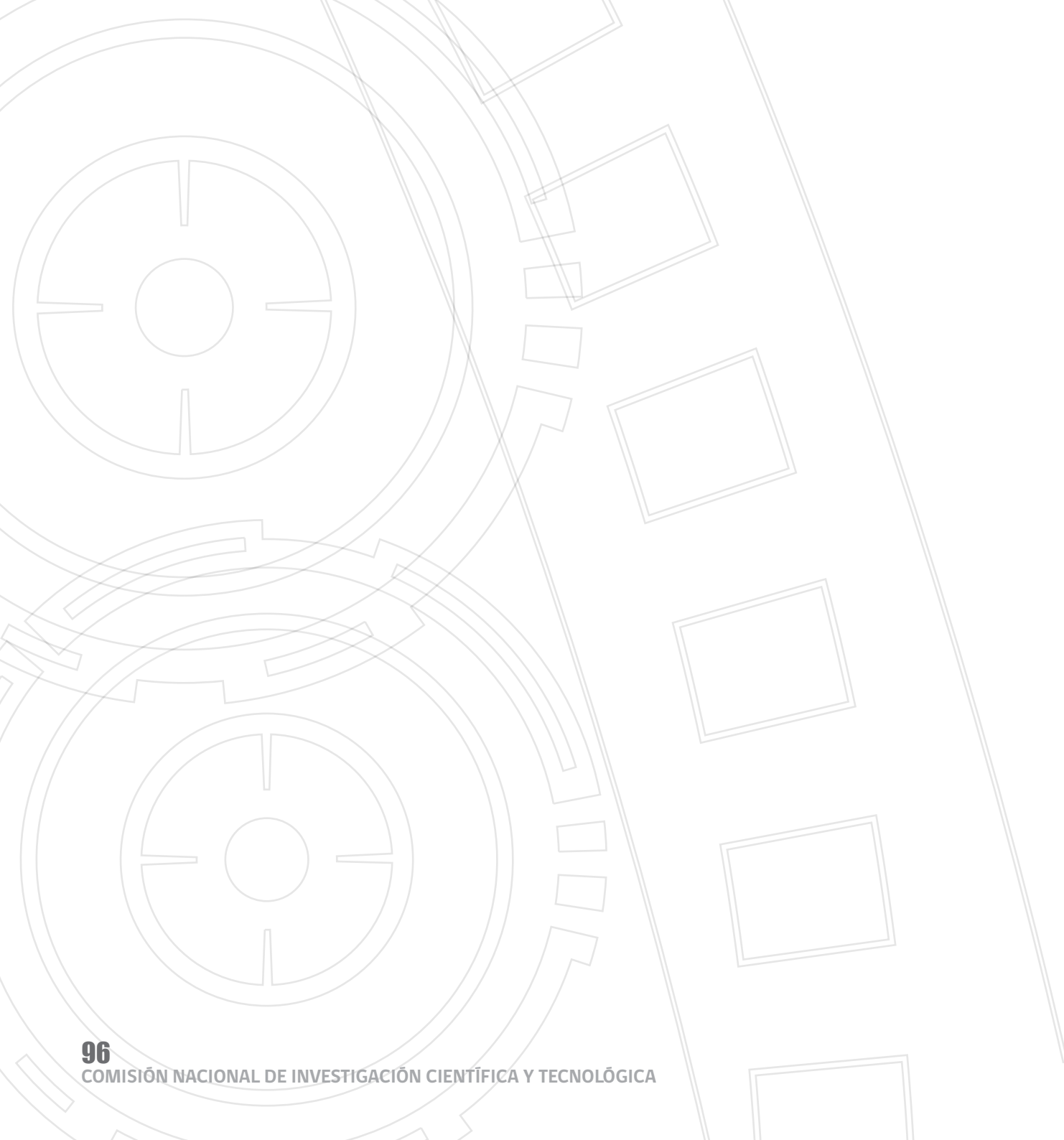
Duración de los beneficios: Tres años.

11 **Concurso Valorización de la Investigación Universitaria**

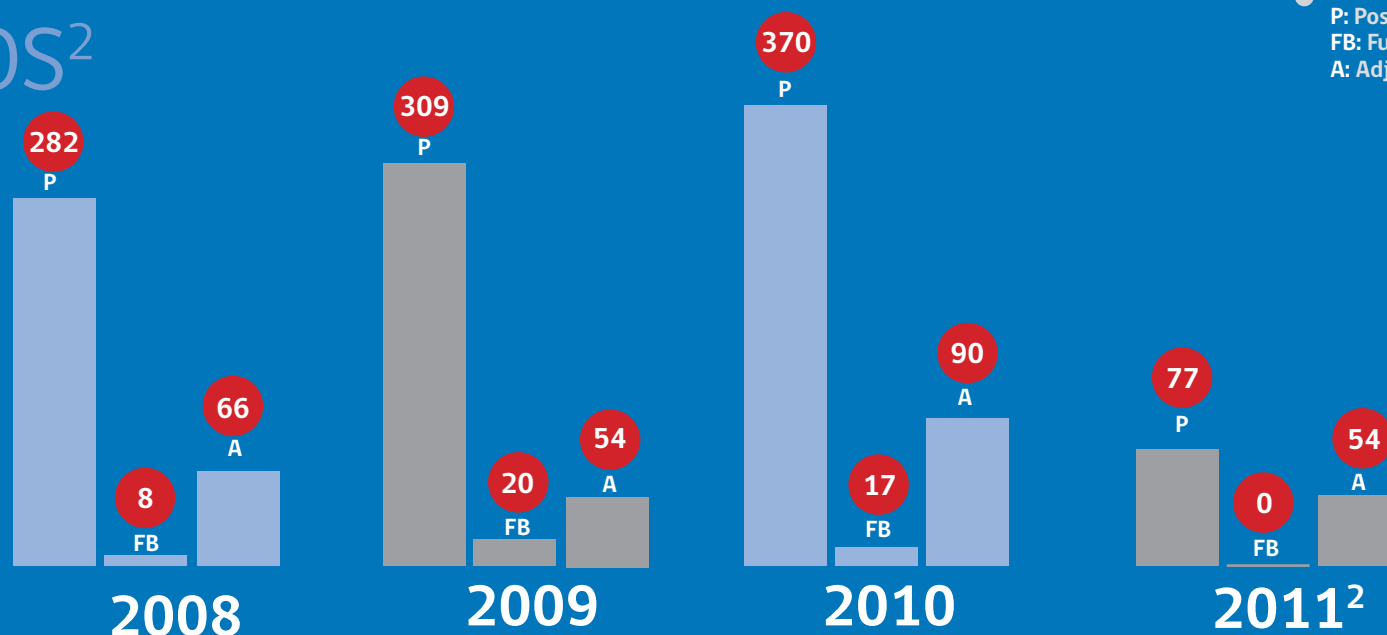
Tipo de proyecto que financia: Proyectos enfocados en nuevos negocios o empresas que se basen en la investigación realizada en las universidades chilenas.

Duración de los beneficios: Hasta un año.

[Ver nota 1, página 121](#)



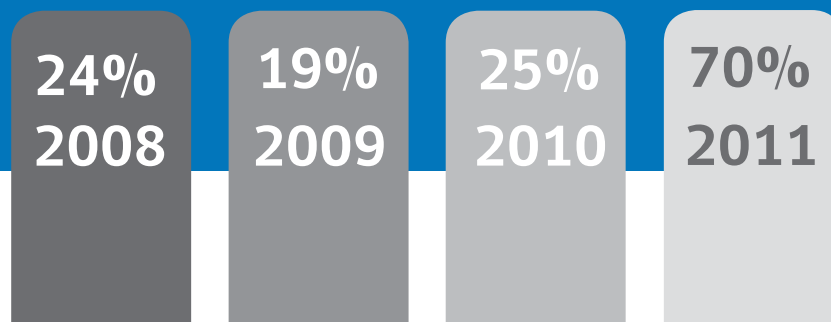
TOTAL NUEVOS PROYECTOS²

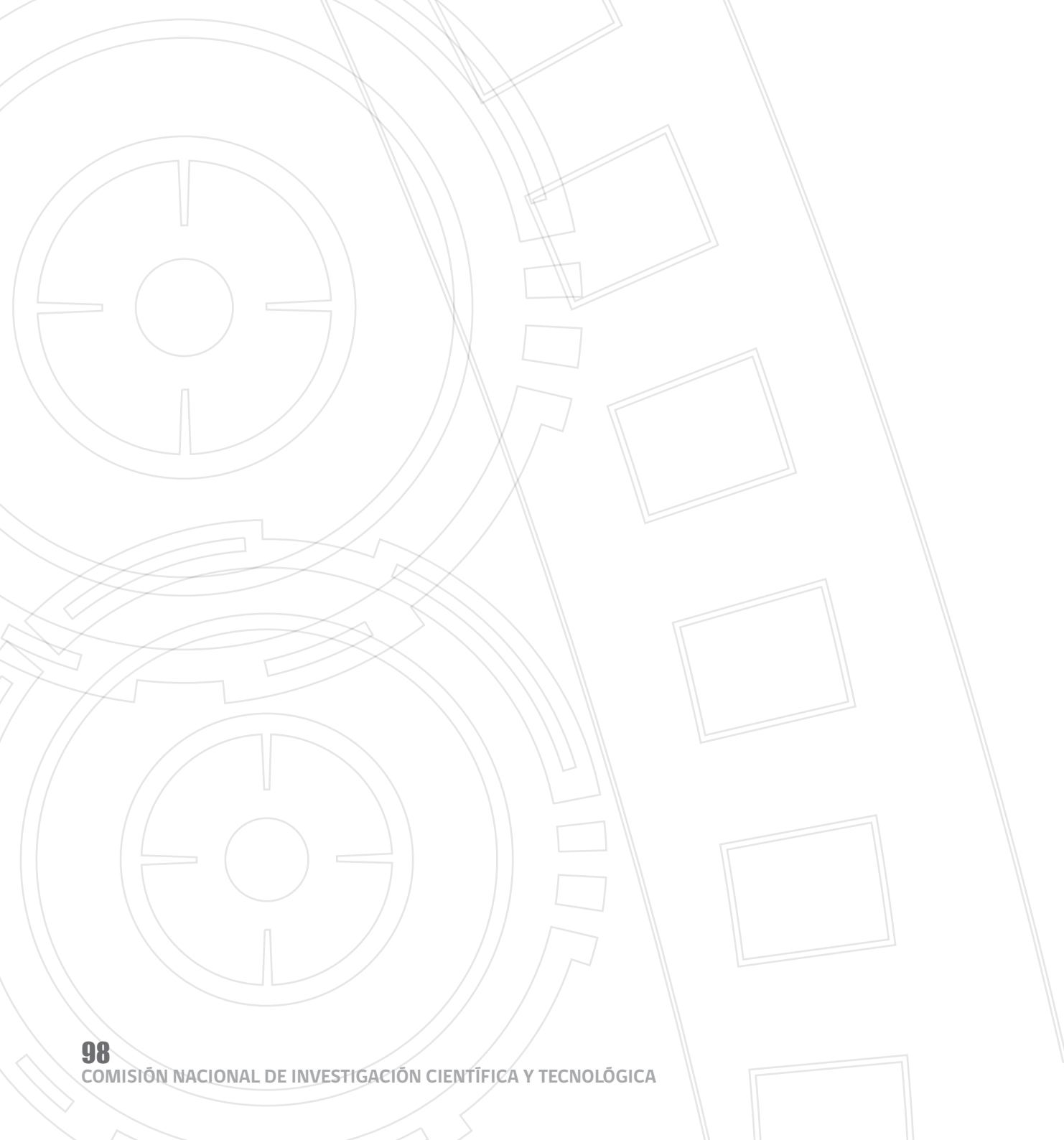


MONTOS³ (MILES DE PESOS)



TASAS DE ADJUDICACIÓN





REGIONES		2008					2009					2010					2011				
		P	FB	A	T	M (M\$)	P	FB	A	T	M (M\$)	P	FB	A	T	M (M\$)	P	FB	A	T	M (M\$)
XV	ARICA Y PARINACOTA	-	-	-	-	-	-	-	-	-	-	0	0	0	-	0	-	-	-	-	-
I	TARAPACÁ	-	-	-	-	-	-	-	-	-	-	0	0	0	-	0	-	-	-	-	-
II	ANTOFAGASTA	-	-	-	-	-	-	-	-	-	-	0	0	0	-	0	-	-	-	-	-
III	ATACAMA	-	-	-	-	-	-	-	-	-	-	0	0	0	-	0	-	-	-	-	-
IV	COQUIMBO	-	-	-	-	-	-	-	-	-	-	1	0	0	0%	0	-	-	-	-	-
V	VALPARAÍSO	-	-	-	-	-	-	-	-	-	-	0	0	0	-	0	-	-	-	-	-
RM	METROPOLITANA	-	-	-	-	-	-	-	-	-	-	9	1	3	38%	491.951	-	-	-	-	-
VI	LIBERTADOR GENERAL BERNARDO O´HIGGINS	-	-	-	-	-	-	-	-	-	-	0	0	0	-	0	-	-	-	-	-
VII	MAULE	-	-	-	-	-	-	-	-	-	-	1	0	1	100%	158.993	-	-	-	-	-
VIII	BIOBÍO	-	-	-	-	-	-	-	-	-	-	10	0	1	10%	166.313	-	-	-	-	-
IX	LA ARAUCANÍA	-	-	-	-	-	-	-	-	-	-	2	0	1	50%	179.702	-	-	-	-	-
XIV	LOS RÍOS	-	-	-	-	-	-	-	-	-	-	2	0	0	0%	0	-	-	-	-	-
X	LOS LAGOS	-	-	-	-	-	-	-	-	-	-	0	0	0	-	0	-	-	-	-	-
XI	AYSÉN DEL GENERAL CARLOS IBÁÑEZ DEL CAMPO	-	-	-	-	-	-	-	-	-	-	0	0	0	-	0	-	-	-	-	-
XII	MAGALLANES Y ANTÁRTICA CHILENA	-	-	-	-	-	-	-	-	-	-	0	0	0	-	0	-	-	-	-	-
-	SIN INFORMACIÓN	-	-	-	-	-	-	-	-	-	-	0	0	0	-	0	-	-	-	-	-
-	EXTRANJERO	-	-	-	-	-	-	-	-	-	-	0	0	0	-	0	-	-	-	-	-
TOTAL		-	-	-	-	-	-	-	-	-	-	25	1	6	25%	996.959	-	-	-	-	-

P: Proyectos Postulados FB: Proyectos Fuera de Bases A: Proyectos Adjudicados T: Tasa de Adjudicación M: Montos Comprometidos -: No Aplica

DISCIPLINAS	2008					2009					2010					2011				
	P	FB	A	T	M (M\$)	P	FB	A	T	M (M\$)	P	FB	A	T	M (M\$)	P	FB	A	T	M (M\$)
CIENCIAS NATURALES	-	-	-	-	-	-	-	-	-	-	0	0	0	-	0	-	-	-	-	-
INGENIERÍA Y TECNOLOGÍA	-	-	-	-	-	-	-	-	-	-	0	0	0	-	0	-	-	-	-	-
CIENCIAS MÉDICAS Y DE LA SALUD	-	-	-	-	-	-	-	-	-	-	0	0	0	-	0	-	-	-	-	-
CIENCIAS AGRÍCOLAS	-	-	-	-	-	-	-	-	-	-	25	1	6	25%	996.959	-	-	-	-	-
CIENCIAS SOCIALES	-	-	-	-	-	-	-	-	-	-	0	0	0	-	0	-	-	-	-	-
HUMANIDADES	-	-	-	-	-	-	-	-	-	-	0	0	0	-	0	-	-	-	-	-
MULTIDISCIPLINARIO	-	-	-	-	-	-	-	-	-	-	0	0	0	-	0	-	-	-	-	-
SIN INFORMACIÓN	-	-	-	-	-	-	-	-	-	-	0	0	0	-	0	-	-	-	-	-
TOTAL	-	-	-	-	-	-	-	-	-	-	25	1	6	25%	996.959	-	-	-	-	-

INSTITUCIÓN	2008					2009					2010					2011				
	P	FB	A	T	M (M\$)	P	FB	A	T	M (M\$)	P	FB	A	T	M (M\$)	P	FB	A	T	M (M\$)
EMPRESAS	-	-	-	-	-	-	-	-	-	-	0	0	0	-	0	-	-	-	-	-
ESTADO	-	-	-	-	-	-	-	-	-	-	1	0	0	0%	0	-	-	-	-	-
IPSFL	-	-	-	-	-	-	-	-	-	-	1	0	0	0%	0	-	-	-	-	-
EDUCACIÓN SUPERIOR	-	-	-	-	-	-	-	-	-	-	23	1	6	27%	996.959	-	-	-	-	-
ORGANISMO INTERNACIONAL	-	-	-	-	-	-	-	-	-	-	0	0	0	-	0	-	-	-	-	-
SIN INFORMACIÓN	-	-	-	-	-	-	-	-	-	-	0	0	0	-	0	-	-	-	-	-
TOTAL	-	-	-	-	-	-	-	-	-	-	25	1	6	25%	996.959	-	-	-	-	-

P: Proyectos Postulados FB: Proyectos Fuera de Bases A: Proyectos Adjudicados T: Tasa de Adjudicación M: Montos Comprometidos -: No Aplica

REGIONES	2008					2009					2010					2011					
	P	FB	A	T	M (M\$)	P	FB	A	T	M (M\$)	P	FB	A	T	M (M\$)	P	FB	A	T	M (M\$)	
XV	ARICA Y PARINACOTA	-	-	-	-	-	0	0	0	-	0	-	-	-	-	-	-	-	-	-	-
I	TARAPACÁ	-	-	-	-	-	0	0	0	-	0	-	-	-	-	-	-	-	-	-	-
II	ANTOFAGASTA	-	-	-	-	-	0	0	0	-	0	-	-	-	-	-	-	-	-	-	-
III	ATACAMA	-	-	-	-	-	0	0	0	-	0	-	-	-	-	-	-	-	-	-	-
IV	COQUIMBO	-	-	-	-	-	0	0	0	-	0	-	-	-	-	-	-	-	-	-	-
V	VALPARAÍSO	-	-	-	-	-	1	0	0	0%	0	-	-	-	-	-	-	-	-	-	-
RM	METROPOLITANA	-	-	-	-	-	4	1	1	33%	125.432	-	-	-	-	-	-	-	-	-	-
VI	LIBERTADOR GENERAL BERNARDO O´HIGGINS	-	-	-	-	-	0	0	0	-	0	-	-	-	-	-	-	-	-	-	-
VII	MAULE	-	-	-	-	-	2	0	0	0%	0	-	-	-	-	-	-	-	-	-	-
VIII	BIOBÍO	-	-	-	-	-	7	0	2	29%	345.881	-	-	-	-	-	-	-	-	-	-
IX	LA ARAUCANÍA	-	-	-	-	-	2	0	0	0%	0	-	-	-	-	-	-	-	-	-	-
XIV	LOS RÍOS	-	-	-	-	-	1	0	1	100%	162.372	-	-	-	-	-	-	-	-	-	-
X	LOS LAGOS	-	-	-	-	-	0	0	0	-	0	-	-	-	-	-	-	-	-	-	-
XI	AYSÉN DEL GENERAL CARLOS IBÁÑEZ DEL CAMPO	-	-	-	-	-	0	0	0	-	0	-	-	-	-	-	-	-	-	-	-
XII	MAGALLANES Y ANTÁRTICA CHILENA	-	-	-	-	-	0	0	0	-	0	-	-	-	-	-	-	-	-	-	-
-	SIN INFORMACIÓN	-	-	-	-	-	1	0	0	0%	0	-	-	-	-	-	-	-	-	-	-
-	EXTRANJERO	-	-	-	-	-	0	0	0	-	0	-	-	-	-	-	-	-	-	-	-
TOTAL		-	-	-	-	-	18	1	4	24%	633.685	-	-	-	-	-	-	-	-	-	-

P: Proyectos Postulados FB: Proyectos Fuera de Bases A: Proyectos Adjudicados T: Tasa de Adjudicación M: Montos Comprometidos -: No Aplica

DISCIPLINAS	2008					2009					2010					2011				
	P	FB	A	T	M (M\$)	P	FB	A	T	M (M\$)	P	FB	A	T	M (M\$)	P	FB	A	T	M (M\$)
CIENCIAS NATURALES	-	-	-	-	-	0	0	0	-	0	-	-	-	-	-	-	-	-	-	-
INGENIERÍA Y TECNOLOGÍA	-	-	-	-	-	18	1	4	24%	633.685	-	-	-	-	-	-	-	-	-	-
CIENCIAS MÉDICAS Y DE LA SALUD	-	-	-	-	-	0	0	0	-	0	-	-	-	-	-	-	-	-	-	-
CIENCIAS AGRÍCOLAS	-	-	-	-	-	0	0	0	-	0	-	-	-	-	-	-	-	-	-	-
CIENCIAS SOCIALES	-	-	-	-	-	0	0	0	-	0	-	-	-	-	-	-	-	-	-	-
HUMANIDADES	-	-	-	-	-	0	0	0	-	0	-	-	-	-	-	-	-	-	-	-
MULTIDISCIPLINARIO	-	-	-	-	-	0	0	0	-	0	-	-	-	-	-	-	-	-	-	-
SIN INFORMACIÓN	-	-	-	-	-	0	0	0	-	0	-	-	-	-	-	-	-	-	-	-
TOTAL	-	-	-	-	-	18	1	4	24%	633.685	-	-	-	-	-	-	-	-	-	-

INSTITUCIÓN	2008					2009					2010					2011				
	P	FB	A	T	M (M\$)	P	FB	A	T	M (M\$)	P	FB	A	T	M (M\$)	P	FB	A	T	M (M\$)
EMPRESAS	-	-	-	-	-	0	0	0	-	0	-	-	-	-	-	-	-	-	-	-
ESTADO	-	-	-	-	-	1	0	0	0%	0	-	-	-	-	-	-	-	-	-	-
IPSFL	-	-	-	-	-	1	1	0	-	0	-	-	-	-	-	-	-	-	-	-
EDUCACIÓN SUPERIOR	-	-	-	-	-	15	0	4	27%	633.685	-	-	-	-	-	-	-	-	-	-
ORGANISMO INTERNACIONAL	-	-	-	-	-	0	0	0	-	0	-	-	-	-	-	-	-	-	-	-
SIN INFORMACIÓN	-	-	-	-	-	1	0	0	0%	0	-	-	-	-	-	-	-	-	-	-
TOTAL	-	-	-	-	-	18	1	4	24%	633.685	-	-	-	-	-	-	-	-	-	-

P: Proyectos Postulados FB: Proyectos Fuera de Bases A: Proyectos Adjudicados T: Tasa de Adjudicación M: Montos Comprometidos -: No Aplica

REGIONES		2008					2009					2010					2011				
		P	FB	A	T	M (M\$)	P	FB	A	T	M (M\$)	P	FB	A	T	M (M\$)	P	FB	A	T	M (M\$)
XV	ARICA Y PARINACOTA	-	-	-	-	-	0	0	0	-	0	-	-	-	-	-	-	-	-	-	-
I	TARAPACÁ	-	-	-	-	-	0	0	0	-	0	-	-	-	-	-	-	-	-	-	-
II	ANTOFAGASTA	-	-	-	-	-	0	0	0	-	0	-	-	-	-	-	-	-	-	-	-
III	ATACAMA	-	-	-	-	-	0	0	0	-	0	-	-	-	-	-	-	-	-	-	-
IV	COQUIMBO	-	-	-	-	-	0	0	0	-	0	-	-	-	-	-	-	-	-	-	-
V	VALPARAÍSO	-	-	-	-	-	0	0	0	-	0	-	-	-	-	-	-	-	-	-	-
RM	METROPOLITANA	-	-	-	-	-	2	0	2	100%	1.334.149	-	-	-	-	-	-	-	-	-	-
VI	LIBERTADOR GENERAL BERNARDO O'HIGGINS	-	-	-	-	-	0	0	0	-	0	-	-	-	-	-	-	-	-	-	-
VII	MAULE	-	-	-	-	-	0	0	0	-	0	-	-	-	-	-	-	-	-	-	-
VIII	BIOBÍO	-	-	-	-	-	0	0	0	-	0	-	-	-	-	-	-	-	-	-	-
IX	LA ARAUCANÍA	-	-	-	-	-	0	0	0	-	0	-	-	-	-	-	-	-	-	-	-
XIV	LOS RÍOS	-	-	-	-	-	0	0	0	-	0	-	-	-	-	-	-	-	-	-	-
X	LOS LAGOS	-	-	-	-	-	0	0	0	-	0	-	-	-	-	-	-	-	-	-	-
XI	AYSÉN DEL GENERAL CARLOS IBÁÑEZ DEL CAMPO	-	-	-	-	-	0	0	0	-	0	-	-	-	-	-	-	-	-	-	-
XII	MAGALLANES Y ANTÁRTICA CHILENA	-	-	-	-	-	1	0	1	100%	548.000	-	-	-	-	-	-	-	-	-	-
-	SIN INFORMACIÓN	-	-	-	-	-	0	0	0	-	0	-	-	-	-	-	-	-	-	-	-
-	EXTRANJERO	-	-	-	-	-	0	0	0	-	0	-	-	-	-	-	-	-	-	-	-
TOTAL		-	-	-	-	-	3	0	3	100%	1.882.149	-	-	-	-	-	-	-	-	-	-

P: Proyectos Postulados FB: Proyectos Fuera de Bases A: Proyectos Adjudicados T: Tasa de Adjudicación M: Montos Comprometidos -: No Aplica

DISCIPLINAS	2008					2009					2010					2011				
	P	FB	A	T	M (M\$)	P	FB	A	T	M (M\$)	P	FB	A	T	M (M\$)	P	FB	A	T	M (M\$)
CIENCIAS NATURALES	-	-	-	-	-	0	0	0	-	0	-	-	-	-	-	-	-	-	-	-
INGENIERÍA Y TECNOLOGÍA	-	-	-	-	-	0	0	0	-	0	-	-	-	-	-	-	-	-	-	-
CIENCIAS MÉDICAS Y DE LA SALUD	-	-	-	-	-	0	0	0	-	0	-	-	-	-	-	-	-	-	-	-
CIENCIAS AGRÍCOLAS	-	-	-	-	-	3	0	3	100%	1.882.149	-	-	-	-	-	-	-	-	-	-
CIENCIAS SOCIALES	-	-	-	-	-	0	0	0	-	0	-	-	-	-	-	-	-	-	-	-
HUMANIDADES	-	-	-	-	-	0	0	0	-	0	-	-	-	-	-	-	-	-	-	-
MULTIDISCIPLINARIO	-	-	-	-	-	0	0	0	-	0	-	-	-	-	-	-	-	-	-	-
SIN INFORMACIÓN	-	-	-	-	-	0	0	0	-	0	-	-	-	-	-	-	-	-	-	-
TOTAL	-	-	-	-	-	3	0	3	100%	1.882.149	-	-	-	-	-	-	-	-	-	-

INSTITUCIÓN	2008					2009					2010					2011				
	P	FB	A	T	M (M\$)	P	FB	A	T	M (M\$)	P	FB	A	T	M (M\$)	P	FB	A	T	M (M\$)
EMPRESAS	-	-	-	-	-	0	0	0	-	0	-	-	-	-	-	-	-	-	-	-
ESTADO	-	-	-	-	-	0	0	0	-	0	-	-	-	-	-	-	-	-	-	-
IPSFL	-	-	-	-	-	2	0	2	100%	1.334.149	-	-	-	-	-	-	-	-	-	-
EDUCACIÓN SUPERIOR	-	-	-	-	-	1	0	1	100%	548.000	-	-	-	-	-	-	-	-	-	-
ORGANISMO INTERNACIONAL	-	-	-	-	-	0	0	0	-	0	-	-	-	-	-	-	-	-	-	-
SIN INFORMACIÓN	-	-	-	-	-	0	0	0	-	0	-	-	-	-	-	-	-	-	-	-
TOTAL	-	-	-	-	-	3	0	3	100%	1.882.149	-	-	-	-	-	-	-	-	-	-

P: Proyectos Postulados FB: Proyectos Fuera de Bases A: Proyectos Adjudicados T: Tasa de Adjudicación M: Montos Comprometidos -: No Aplica

REGIONES		2008					2009					2010					2011				
		P	FB	A	T	M (M\$)	P	FB	A	T	M (M\$)	P	FB	A	T	M (M\$)	P	FB	A	T	M (M\$)
XV	ARICA Y PARINACOTA	-	-	-	-	-	-	-	-	-	-	0	0	0	-	0	-	-	-	-	-
I	TARAPACÁ	-	-	-	-	-	-	-	-	-	-	0	0	0	-	0	-	-	-	-	-
II	ANTOFAGASTA	-	-	-	-	-	-	-	-	-	-	0	0	0	-	0	-	-	-	-	-
III	ATACAMA	-	-	-	-	-	-	-	-	-	-	0	0	0	-	0	-	-	-	-	-
IV	COQUIMBO	-	-	-	-	-	-	-	-	-	-	0	0	0	-	0	-	-	-	-	-
V	VALPARAÍSO	-	-	-	-	-	-	-	-	-	2	0	2	100%	17.153	-	-	-	-	-	-
RM	METROPOLITANA	-	-	-	-	-	-	-	-	-	3	0	3	100%	29.890	-	-	-	-	-	-
VI	LIBERTADOR GENERAL BERNARDO O'HIGGINS	-	-	-	-	-	-	-	-	-	0	0	0	-	0	-	-	-	-	-	-
VII	MAULE	-	-	-	-	-	-	-	-	-	0	0	0	-	0	-	-	-	-	-	-
VIII	BIOBÍO	-	-	-	-	-	-	-	-	-	2	0	2	100%	19.097	-	-	-	-	-	-
IX	LA ARAUCANÍA	-	-	-	-	-	-	-	-	-	3	0	3	100%	29.850	-	-	-	-	-	-
XIV	LOS RÍOS	-	-	-	-	-	-	-	-	-	0	0	0	-	0	-	-	-	-	-	-
X	LOS LAGOS	-	-	-	-	-	-	-	-	-	0	0	0	-	0	-	-	-	-	-	-
XI	AYSÉN DEL GENERAL CARLOS IBÁÑEZ DEL CAMPO	-	-	-	-	-	-	-	-	-	0	0	0	-	0	-	-	-	-	-	-
XII	MAGALLANES Y ANTÁRTICA CHILENA	-	-	-	-	-	-	-	-	-	0	0	0	-	0	-	-	-	-	-	-
-	SIN INFORMACIÓN	-	-	-	-	-	-	-	-	-	0	0	0	-	0	-	-	-	-	-	-
-	EXTRANJERO	-	-	-	-	-	-	-	-	-	0	0	0	-	0	-	-	-	-	-	-
TOTAL		-	-	-	-	-	-	-	-	-	10	0	10	100%	95.990	-	-	-	-	-	-

P: Proyectos Postulados FB: Proyectos Fuera de Bases A: Proyectos Adjudicados T: Tasa de Adjudicación M: Montos Comprometidos -: No Aplica

DISCIPLINAS	2008					2009					2010					2011				
	P	FB	A	T	M (M\$)	P	FB	A	T	M (M\$)	P	FB	A	T	M (M\$)	P	FB	A	T	M (M\$)
CIENCIAS NATURALES	-	-	-	-	-	-	-	-	-	-	0	0	0	-	0	-	-	-	-	-
INGENIERÍA Y TECNOLOGÍA	-	-	-	-	-	-	-	-	-	-	10	0	10	100%	95.990	-	-	-	-	-
CIENCIAS MÉDICAS Y DE LA SALUD	-	-	-	-	-	-	-	-	-	-	0	0	0	-	0	-	-	-	-	-
CIENCIAS AGRÍCOLAS	-	-	-	-	-	-	-	-	-	-	0	0	0	-	0	-	-	-	-	-
CIENCIAS SOCIALES	-	-	-	-	-	-	-	-	-	-	0	0	0	-	0	-	-	-	-	-
HUMANIDADES	-	-	-	-	-	-	-	-	-	-	0	0	0	-	0	-	-	-	-	-
MULTIDISCIPLINARIO	-	-	-	-	-	-	-	-	-	-	0	0	0	-	0	-	-	-	-	-
SIN INFORMACIÓN	-	-	-	-	-	-	-	-	-	-	0	0	0	-	0	-	-	-	-	-
TOTAL	-	-	-	-	-	-	-	-	-	-	10	0	10	100%	95.990	-	-	-	-	-

INSTITUCIÓN	2008					2009					2010					2011				
	P	FB	A	T	M (M\$)	P	FB	A	T	M (M\$)	P	FB	A	T	M (M\$)	P	FB	A	T	M (M\$)
EMPRESAS	-	-	-	-	-	-	-	-	-	-	2	0	2	100%	19.900	-	-	-	-	-
ESTADO	-	-	-	-	-	-	-	-	-	-	0	0	0	-	0	-	-	-	-	-
IPSFL	-	-	-	-	-	-	-	-	-	-	0	0	0	-	0	-	-	-	-	-
EDUCACIÓN SUPERIOR	-	-	-	-	-	-	-	-	-	-	8	0	8	100%	76.090	-	-	-	-	-
ORGANISMO INTERNACIONAL	-	-	-	-	-	-	-	-	-	-	0	0	0	-	0	-	-	-	-	-
SIN INFORMACIÓN	-	-	-	-	-	-	-	-	-	-	0	0	0	-	0	-	-	-	-	-
TOTAL	-	-	-	-	-	-	-	-	-	-	10	0	10	100%	95.990	-	-	-	-	-

P: Proyectos Postulados FB: Proyectos Fuera de Bases A: Proyectos Adjudicados T: Tasa de Adjudicación M: Montos Comprometidos -: No Aplica

REGIONES		2008					2009					2010					2011				
		P	FB	A	T	M (M\$)	P	FB	A	T	M (M\$)	P	FB	A	T	M (M\$)	P	FB	A	T	M (M\$)
XV	ARICA Y PARINACOTA	-	-	-	-	-	0	0	0	-	0	-	-	-	-	-	-	-	-	-	-
I	TARAPACÁ	-	-	-	-	-	0	0	0	-	0	-	-	-	-	-	-	-	-	-	-
II	ANTOFAGASTA	-	-	-	-	-	0	0	0	-	0	-	-	-	-	-	-	-	-	-	-
III	ATACAMA	-	-	-	-	-	0	0	0	-	0	-	-	-	-	-	-	-	-	-	-
IV	COQUIMBO	-	-	-	-	-	0	0	0	-	0	-	-	-	-	-	-	-	-	-	-
V	VALPARAÍSO	-	-	-	-	-	0	0	0	-	0	-	-	-	-	-	-	-	-	-	-
RM	METROPOLITANA	-	-	-	-	-	7	0	2	29%	1.545.600	-	-	-	-	-	-	-	-	-	-
VI	LIBERTADOR GENERAL BERNARDO O´HIGGINS	-	-	-	-	-	0	0	0	-	0	-	-	-	-	-	-	-	-	-	-
VII	MAULE	-	-	-	-	-	1	1	0	-	0	-	-	-	-	-	-	-	-	-	-
VIII	BIOBÍO	-	-	-	-	-	1	0	0	0%	0	-	-	-	-	-	-	-	-	-	-
IX	LA ARAUCANÍA	-	-	-	-	-	0	0	0	-	0	-	-	-	-	-	-	-	-	-	-
XIV	LOS RÍOS	-	-	-	-	-	0	0	0	-	0	-	-	-	-	-	-	-	-	-	-
X	LOS LAGOS	-	-	-	-	-	0	0	0	-	0	-	-	-	-	-	-	-	-	-	-
XI	AYSÉN DEL GENERAL CARLOS IBÁÑEZ DEL CAMPO	-	-	-	-	-	0	0	0	-	0	-	-	-	-	-	-	-	-	-	-
XII	MAGALLANES Y ANTÁRTICA CHILENA	-	-	-	-	-	0	0	0	-	0	-	-	-	-	-	-	-	-	-	-
-	SIN INFORMACIÓN	-	-	-	-	-	0	0	0	-	0	-	-	-	-	-	-	-	-	-	-
-	EXTRANJERO	-	-	-	-	-	0	0	0	-	0	-	-	-	-	-	-	-	-	-	-
TOTAL		-	-	-	-	-	9	1	2	25%	1.545.600	-	-	-	-	-	-	-	-	-	-

P: Proyectos Postulados FB: Proyectos Fuera de Bases A: Proyectos Adjudicados T: Tasa de Adjudicación M: Montos Comprometidos -: No Aplica

DISCIPLINAS	2008					2009					2010					2011				
	P	FB	A	T	M (M\$)	P	FB	A	T	M (M\$)	P	FB	A	T	M (M\$)	P	FB	A	T	M (M\$)
CIENCIAS NATURALES	-	-	-	-	-	0	0	0	-	0	-	-	-	-	-	-	-	-	-	-
INGENIERÍA Y TECNOLOGÍA	-	-	-	-	-	0	0	0	-	0	-	-	-	-	-	-	-	-	-	-
CIENCIAS MÉDICAS Y DE LA SALUD	-	-	-	-	-	0	0	0	-	0	-	-	-	-	-	-	-	-	-	-
CIENCIAS AGRÍCOLAS	-	-	-	-	-	0	0	0	-	0	-	-	-	-	-	-	-	-	-	-
CIENCIAS SOCIALES	-	-	-	-	-	0	0	0	-	0	-	-	-	-	-	-	-	-	-	-
HUMANIDADES	-	-	-	-	-	0	0	0	-	0	-	-	-	-	-	-	-	-	-	-
MULTIDISCIPLINARIO	-	-	-	-	-	9	1	2	25%	1.545.600	-	-	-	-	-	-	-	-	-	-
SIN INFORMACIÓN	-	-	-	-	-	0	0	0	-	0	-	-	-	-	-	-	-	-	-	-
TOTAL	-	-	-	-	-	9	1	2	25%	1.545.600	-	-	-	-	-	-	-	-	-	-

INSTITUCIÓN	2008					2009					2010					2011				
	P	FB	A	T	M (M\$)	P	FB	A	T	M (M\$)	P	FB	A	T	M (M\$)	P	FB	A	T	M (M\$)
EMPRESAS	-	-	-	-	-	0	0	0	-	0	-	-	-	-	-	-	-	-	-	-
ESTADO	-	-	-	-	-	3	0	2	67%	1.545.600	-	-	-	-	-	-	-	-	-	-
IPSFL	-	-	-	-	-	0	0	0	-	0	-	-	-	-	-	-	-	-	-	-
EDUCACIÓN SUPERIOR	-	-	-	-	-	6	1	0	0%	0	-	-	-	-	-	-	-	-	-	-
ORGANISMO INTERNACIONAL	-	-	-	-	-	0	0	0	-	0	-	-	-	-	-	-	-	-	-	-
SIN INFORMACIÓN	-	-	-	-	-	0	0	0	0%	0	-	-	-	-	-	-	-	-	-	-
TOTAL	-	-	-	-	-	9	1	2	25%	1.545.600	-	-	-	-	-	-	-	-	-	-

P: Proyectos Postulados FB: Proyectos Fuera de Bases A: Proyectos Adjudicados T: Tasa de Adjudicación M: Montos Comprometidos -: No Aplica

REGIONES		2008					2009					2010					2011				
		P	FB	A	T	M (M\$)	P	FB	A	T	M (M\$)	P	FB	A	T	M (M\$)	P	FB	A	T	M (M\$)
XV	ARICA Y PARINACOTA	0	0	0	-	0	-	-	-	-	-	-	-	-	-	-	-	-	-	-	-
I	TARAPACÁ	4	1	1	33%	368.000	-	-	-	-	-	-	-	-	-	-	-	-	-	-	-
II	ANTOFAGASTA	5	0	4	80%	1.070.000	-	-	-	-	-	-	-	-	-	-	-	-	-	-	-
III	ATACAMA	0	0	0	-	0	-	-	-	-	-	-	-	-	-	-	-	-	-	-	-
IV	COQUIMBO	0	0	0	-	0	-	-	-	-	-	-	-	-	-	-	-	-	-	-	-
V	VALPARAÍSO	6	0	2	33%	497.000	-	-	-	-	-	-	-	-	-	-	-	-	-	-	-
RM	METROPOLITANA	5	0	1	20%	340.000	-	-	-	-	-	-	-	-	-	-	-	-	-	-	-
VI	LIBERTADOR GENERAL BERNARDO O´HIGGINS	0	0	0	-	0	-	-	-	-	-	-	-	-	-	-	-	-	-	-	-
VII	MAULE	0	0	0	-	0	-	-	-	-	-	-	-	-	-	-	-	-	-	-	-
VIII	BIOBÍO	1	0	0	0%	0	-	-	-	-	-	-	-	-	-	-	-	-	-	-	-
IX	LA ARAUCANÍA	1	0	0	0%	0	-	-	-	-	-	-	-	-	-	-	-	-	-	-	-
XIV	LOS RÍOS	2	0	0	0%	0	-	-	-	-	-	-	-	-	-	-	-	-	-	-	-
X	LOS LAGOS	9	0	3	33%	1.015.000	-	-	-	-	-	-	-	-	-	-	-	-	-	-	-
XI	AYSÉN DEL GENERAL CARLOS IBÁÑEZ DEL CAMPO	0	0	0	-	0	-	-	-	-	-	-	-	-	-	-	-	-	-	-	-
XII	MAGALLANES Y ANTÁRTICA CHILENA	1	0	0	0%	0	-	-	-	-	-	-	-	-	-	-	-	-	-	-	-
-	SIN INFORMACIÓN	0	0	0	-	0	-	-	-	-	-	-	-	-	-	-	-	-	-	-	-
-	EXTRANJERO	0	0	0	-	0	-	-	-	-	-	-	-	-	-	-	-	-	-	-	-
TOTAL		34	1	11	33%	3.290.000	-	-	-	-	-	-	-	-	-	-	-	-	-	-	-

P: Proyectos Postulados FB: Proyectos Fuera de Bases A: Proyectos Adjudicados T: Tasa de Adjudicación M: Montos Comprometidos -: No Aplica

DISCIPLINAS	2008					2009					2010					2011				
	P	FB	A	T	M (M\$)	P	FB	A	T	M (M\$)	P	FB	A	T	M (M\$)	P	FB	A	T	M (M\$)
CIENCIAS NATURALES	0	0	0	-	0	-	-	-	-	-	-	-	-	-	-	-	-	-	-	-
INGENIERÍA Y TECNOLOGÍA	0	0	0	-	0	-	-	-	-	-	-	-	-	-	-	-	-	-	-	-
CIENCIAS MÉDICAS Y DE LA SALUD	0	0	0	-	0	-	-	-	-	-	-	-	-	-	-	-	-	-	-	-
CIENCIAS AGRÍCOLAS	34	1	11	33%	3.290.000	-	-	-	-	-	-	-	-	-	-	-	-	-	-	-
CIENCIAS SOCIALES	0	0	0	-	0	-	-	-	-	-	-	-	-	-	-	-	-	-	-	-
HUMANIDADES	0	0	0	-	0	-	-	-	-	-	-	-	-	-	-	-	-	-	-	-
MULTIDISCIPLINARIO	0	0	0	-	0	-	-	-	-	-	-	-	-	-	-	-	-	-	-	-
SIN INFORMACIÓN	0	0	0	-	0	-	-	-	-	-	-	-	-	-	-	-	-	-	-	-
TOTAL	34	1	11	33%	3.290.000	-	-	-	-	-	-	-	-	-	-	-	-	-	-	-

INSTITUCIÓN	2008					2009					2010					2011				
	P	FB	A	T	M (M\$)	P	FB	A	T	M (M\$)	P	FB	A	T	M (M\$)	P	FB	A	T	M (M\$)
EMPRESAS	0	0	0	-	0	-	-	-	-	-	-	-	-	-	-	-	-	-	-	-
ESTADO	2	0	1	50%	220.000	-	-	-	-	-	-	-	-	-	-	-	-	-	-	-
IPSFL	7	1	2	33%	720.000	-	-	-	-	-	-	-	-	-	-	-	-	-	-	-
EDUCACIÓN SUPERIOR	25	0	8	32%	2.350.000	-	-	-	-	-	-	-	-	-	-	-	-	-	-	-
ORGANISMO INTERNACIONAL	0	0	0	-	0	-	-	-	-	-	-	-	-	-	-	-	-	-	-	-
SIN INFORMACIÓN	0	0	0	-	0	-	-	-	-	-	-	-	-	-	-	-	-	-	-	-
TOTAL	34	1	11	33%	3.290.000	-	-	-	-	-	-	-	-	-	-	-	-	-	-	-

P: Proyectos Postulados FB: Proyectos Fuera de Bases A: Proyectos Adjudicados T: Tasa de Adjudicación M: Montos Comprometidos -: No Aplica

FONDEF

CONCURSO INVESTIGACIÓN Y DESARROLLO⁴

REGIONES		2008					2009					2010					2011				
		P	FB	A	T	M (M\$)	P	FB	A	T	M (M\$)	P	FB	A	T	M (M\$)	P	FB	A	T	M (M\$)
XV	ARICA Y PARINACOTA	1	0	0	0%	0	0	0	0	-	0	6	1	0	0%	0	-	-	-	-	-
I	TARAPACÁ	15	0	3	20%	1.075.140	5	1	0	0%	0	8	0	0	0%	0	-	-	-	-	-
II	ANTOFAGASTA	11	0	2	18%	542.520	11	1	2	20%	607.657	13	2	1	9%	208.250	-	-	-	-	-
III	ATACAMA	2	0	0	0%	0	2	1	0	0%	0	0	0	0	-	0	-	-	-	-	-
IV	COQUIMBO	0	0	0	-	0	2	0	0	0%	0	1	0	0	0%	0	-	-	-	-	-
V	VALPARAÍSO	16	0	2	13%	533.774	24	2	4	18%	1.463.409	18	0	2	11%	585.878	-	-	-	-	-
RM	METROPOLITANA	71	4	19	28%	5.504.547	125	9	21	18%	6.744.040	115	5	33	30%	8.558.627	-	-	-	-	-
VI	LIBERTADOR GENERAL BERNARDO O´HIGGINS	0	0	0	-	0	0	0	0	-	0	0	0	0	-	0	-	-	-	-	-
VII	MAULE	9	0	3	33%	923.916	5	0	0	0%	0	11	0	2	18%	484.549	-	-	-	-	-
VIII	BIOBÍO	37	0	7	19%	1.665.676	46	4	9	21%	2.875.343	57	0	10	18%	3.021.990	-	-	-	-	-
IX	LA ARAUCANÍA	15	0	5	33%	1.975.088	24	0	1	4%	190.118	21	1	2	10%	411.485	-	-	-	-	-
XIV	LOS RÍOS	16	0	5	31%	1.532.688	15	0	3	20%	852.531	17	0	3	18%	809.205	-	-	-	-	-
X	LOS LAGOS	14	0	2	14%	717.750	7	0	1	14%	343.257	8	1	0	0%	0	-	-	-	-	-
XI	AYSÉN DEL GENERAL CARLOS IBÁÑEZ DEL CAMPO	0	0	0	-	0	0	0	0	-	0	0	0	0	-	0	-	-	-	-	-
XII	MAGALLANES Y ANTÁRTICA CHILENA	3	0	1	33%	311.850	3	0	1	33%	303.643	2	0	1	50%	223.680	-	-	-	-	-
-	SIN INFORMACIÓN	0	0	0	-	0	0	0	0	-	0	0	0	0	-	0	-	-	-	-	-
-	EXTRANJERO	0	0	0	-	0	0	0	0	-	0	0	0	0	-	0	-	-	-	-	-
TOTAL		210	4	49	24%	14.782.949	269	18	42	17%	13.379.998	277	10	54	20%	14.303.664	-	-	-	-	-

P: Proyectos Postulados FB: Proyectos Fuera de Bases A: Proyectos Adjudicados T: Tasa de Adjudicación M: Montos Comprometidos -: No Aplica

DISCIPLINAS	2008					2009					2010					2011				
	P	FB	A	T	M (M\$)	P	FB	A	T	M (M\$)	P	FB	A	T	M (M\$)	P	FB	A	T	M (M\$)
CIENCIAS NATURALES	0	0	0	-	0	0	0	0	-	0	0	0	0	-	0	-	-	-	-	-
INGENIERÍA Y TECNOLOGÍA	59	2	17	30%	4.963.727	76	6	17	24%	5.317.072	78	2	20	26%	5.538.883	-	-	-	-	-
CIENCIAS MÉDICAS Y DE LA SALUD	28	0	5	18%	1.499.470	29	2	9	33%	3.107.166	33	0	8	24%	2.482.612	-	-	-	-	-
CIENCIAS AGRÍCOLAS	106	1	22	21%	6.781.175	128	9	11	9%	3.786.132	137	6	22	17%	5.347.030	-	-	-	-	-
CIENCIAS SOCIALES	17	1	5	31%	1.538.577	36	1	5	14%	1.169.628	29	2	4	15%	935.139	-	-	-	-	-
HUMANIDADES	0	0	0	-	0	0	0	0	-	0	0	0	0	-	0	-	-	-	-	-
MULTIDISCIPLINARIO	0	0	0	-	0	0	0	0	-	0	0	0	0	-	0	-	-	-	-	-
SIN INFORMACIÓN	0	0	0	-	0	0	0	0	-	0	0	0	0	-	0	-	-	-	-	-
TOTAL	210	4	49	24%	14.782.949	269	18	42	17%	13.379.998	277	10	54	20%	14.303.664	-	-	-	-	-

INSTITUCIÓN	2008					2009					2010					2011				
	P	FB	A	T	M (M\$)	P	FB	A	T	M (M\$)	P	FB	A	T	M (M\$)	P	FB	A	T	M (M\$)
EMPRESAS	0	0	0	-	0	3	0	1	33%	305.454	1	0	1	100%	314.968	-	-	-	-	-
ESTADO	15	0	0	0%	0	17	2	0	0%	0	10	1	2	22%	439.006	-	-	-	-	-
IPSFL	17	2	3	20%	954.011	21	1	1	5%	154.342	14	1	3	23%	794.500	-	-	-	-	-
EDUCACIÓN SUPERIOR	178	2	46	26%	13.828.938	228	15	40	19%	12.920.202	252	8	48	20%	12.755.190	-	-	-	-	-
ORGANISMO INTERNACIONAL	0	0	0	-	0	0	0	0	-	0	0	0	0	-	0	-	-	-	-	-
SIN INFORMACIÓN	0	0	0	-	0	0	0	0	-	0	0	0	0	-	0	-	-	-	-	-
TOTAL	210	4	49	24%	14.782.949	269	18	42	17%	13.379.998	277	10	54	20%	14.303.664	-	-	-	-	-

P: Proyectos Postulados FB: Proyectos Fuera de Bases A: Proyectos Adjudicados T: Tasa de Adjudicación M: Montos Comprometidos -: No Aplica

REGIONES		2008					2009					2010					2011				
		P	FB	A	T	M (M\$)	P	FB	A	T	M (M\$)	P	FB	A	T	M (M\$)	P	FB	A	T	M (M\$)
XV	ARICA Y PARINACOTA	-	-	-	-	-	0	0	0	-	0	6	0	1	17%	114.517	-	-	-	-	-
I	TARAPACÁ	-	-	-	-	-	0	0	0	-	0	0	0	0	-	0	-	-	-	-	-
II	ANTOFAGASTA	-	-	-	-	-	0	0	0	-	0	0	0	0	-	0	-	-	-	-	-
III	ATACAMA	-	-	-	-	-	0	0	0	-	0	0	0	0	-	0	-	-	-	-	-
IV	COQUIMBO	-	-	-	-	-	0	0	0	-	0	0	0	0	-	0	-	-	-	-	-
V	VALPARAÍSO	-	-	-	-	-	1	0	0	0%	0	0	0	0	-	0	-	-	-	-	-
RM	METROPOLITANA	-	-	-	-	-	3	0	0	0%	0	5	0	3	60%	425.784	-	-	-	-	-
VI	LIBERTADOR GENERAL BERNARDO O´HIGGINS	-	-	-	-	-	0	0	0	-	0	0	0	0	-	0	-	-	-	-	-
VII	MAULE	-	-	-	-	-	3	0	1	33%	179.907	8	0	1	13%	179.817	-	-	-	-	-
VIII	BIOBÍO	-	-	-	-	-	0	0	0	-	0	1	0	0	0%	0	-	-	-	-	-
IX	LA ARAUCANÍA	-	-	-	-	-	3	0	2	67%	311.009	6	0	2	33%	355.606	-	-	-	-	-
XIV	LOS RÍOS	-	-	-	-	-	0	0	0	-	0	0	0	0	-	0	-	-	-	-	-
X	LOS LAGOS	-	-	-	-	-	0	0	0	-	0	0	0	0	-	0	-	-	-	-	-
XI	AYSÉN DEL GENERAL CARLOS IBÁÑEZ DEL CAMPO	-	-	-	-	-	0	0	0	-	0	0	0	0	-	0	-	-	-	-	-
XII	MAGALLANES Y ANTÁRTICA CHILENA	-	-	-	-	-	0	0	0	-	0	0	0	0	-	0	-	-	-	-	-
-	SIN INFORMACIÓN	-	-	-	-	-	0	0	0	-	0	0	0	0	-	0	-	-	-	-	-
-	EXTRANJERO	-	-	-	-	-	0	0	0	-	0	0	0	0	-	0	-	-	-	-	-
TOTAL		-	-	-	-	-	10	0	3	30%	490.916	26	0	7	27%	1.075.724	-	-	-	-	-

P: Proyectos Postulados FB: Proyectos Fuera de Bases A: Proyectos Adjudicados T: Tasa de Adjudicación M: Montos Comprometidos -: No Aplica

DISCIPLINAS	2008					2009					2010					2011				
	P	FB	A	T	M (M\$)	P	FB	A	T	M (M\$)	P	FB	A	T	M (M\$)	P	FB	A	T	M (M\$)
CIENCIAS NATURALES	-	-	-	-	-	0	0	0	-	0	0	0	0	-	0	-	-	-	-	-
INGENIERÍA Y TECNOLOGÍA	-	-	-	-	-	3	0	0	0%	0	11	0	3	27%	479.995	-	-	-	-	-
CIENCIAS MÉDICAS Y DE LA SALUD	-	-	-	-	-	0	0	0	-	0	0	0	0	-	0	-	-	-	-	-
CIENCIAS AGRÍCOLAS	-	-	-	-	-	5	0	2	40%	313.907	14	0	4	29%	595.729	-	-	-	-	-
CIENCIAS SOCIALES	-	-	-	-	-	2	0	1	50%	177.009	1	0	0	0%	0	-	-	-	-	-
HUMANIDADES	-	-	-	-	-	0	0	0	-	0	0	0	0	-	0	-	-	-	-	-
MULTIDISCIPLINARIO	-	-	-	-	-	0	0	0	-	0	0	0	0	-	0	-	-	-	-	-
SIN INFORMACIÓN	-	-	-	-	-	0	0	0	-	0	0	0	0	-	0	-	-	-	-	-
TOTAL	-	-	-	-	-	10	0	3	30%	490.916	26	0	7	27%	1.075.724	-	-	-	-	-

INSTITUCIÓN	2008					2009					2010					2011				
	P	FB	A	T	M (M\$)	P	FB	A	T	M (M\$)	P	FB	A	T	M (M\$)	P	FB	A	T	M (M\$)
EMPRESAS	-	-	-	-	-	0	0	0	-	0	0	0	0	-	0	-	-	-	-	-
ESTADO	-	-	-	-	-	1	0	0	0%	0	1	0	1	100%	124.990	-	-	-	-	-
IPSFL	-	-	-	-	-	1	0	0	0%	0	1	0	0	0%	0	-	-	-	-	-
EDUCACIÓN SUPERIOR	-	-	-	-	-	8	0	3	38%	490.919	24	0	6	25%	950.734	-	-	-	-	-
ORGANISMO INTERNACIONAL	-	-	-	-	-	0	0	0	-	0	0	0	0	-	0	-	-	-	-	-
SIN INFORMACIÓN	-	-	-	-	-	0	0	0	-	0	0	0	0	-	0	-	-	-	-	-
TOTAL	-	-	-	-	-	10	0	3	30%	490.919	26	0	7	27%	1.075.724	-	-	-	-	-

P: Proyectos Postulados FB: Proyectos Fuera de Bases A: Proyectos Adjudicados T: Tasa de Adjudicación M: Montos Comprometidos -: No Aplica

REGIONES		2008					2009					2010					2011				
		P	FB	A	T	M (M\$)	P	FB	A	T	M (M\$)	P	FB	A	T	M (M\$)	P	FB	A	T	M (M\$)
XV	ARICA Y PARINACOTA	-	-	-	-	-	-	-	-	-	-	0	0	0	-	0	-	-	-	-	-
I	TARAPACÁ	-	-	-	-	-	-	-	-	-	-	2	0	1	50%	166.382	-	-	-	-	-
II	ANTOFAGASTA	-	-	-	-	-	-	-	-	-	-	2	1	1	100%	174.866	-	-	-	-	-
III	ATACAMA	-	-	-	-	-	-	-	-	-	-	0	0	0	-	0	-	-	-	-	-
IV	COQUIMBO	-	-	-	-	-	-	-	-	-	-	0	0	0	-	0	-	-	-	-	-
V	VALPARAÍSO	-	-	-	-	-	-	-	-	-	-	2	0	1	50%	151.427	-	-	-	-	-
RM	METROPOLITANA	-	-	-	-	-	-	-	-	-	-	3	0	2	67%	267.712	-	-	-	-	-
VI	LIBERTADOR GENERAL BERNARDO O´ HIGGINS	-	-	-	-	-	-	-	-	-	-	0	0	0	-	0	-	-	-	-	-
VII	MAULE	-	-	-	-	-	-	-	-	-	-	0	0	0	-	0	-	-	-	-	-
VIII	BIOBÍO	-	-	-	-	-	-	-	-	-	-	3	1	0	0%	0	-	-	-	-	-
IX	LA ARAUCANÍA	-	-	-	-	-	-	-	-	-	-	1	0	0	0%	0	-	-	-	-	-
XIV	LOS RÍOS	-	-	-	-	-	-	-	-	-	-	1	0	0	0%	0	-	-	-	-	-
X	LOS LAGOS	-	-	-	-	-	-	-	-	-	-	2	0	2	100%	326.011	-	-	-	-	-
XI	AYSÉN DEL GENERAL CARLOS IBAÑEZ DEL CAMPO	-	-	-	-	-	-	-	-	-	-	0	0	0	-	0	-	-	-	-	-
XII	MAGALLANES Y ANTÁRTICA CHILENA	-	-	-	-	-	-	-	-	-	-	0	0	0	-	0	-	-	-	-	-
-	SIN INFORMACIÓN	-	-	-	-	-	-	-	-	-	-	0	0	0	-	0	-	-	-	-	-
-	EXTRANJERO	-	-	-	-	-	-	-	-	-	-	0	0	0	-	0	-	-	-	-	-
TOTAL		-	-	-	-	-	-	-	-	-	-	16	2	7	50%	1.086.398	-	-	-	-	-

P: Proyectos Postulados FB: Proyectos Fuera de Bases A: Proyectos Adjudicados T: Tasa de Adjudicación M: Montos Comprometidos -: No Aplica

DISCIPLINAS	2008					2009					2010					2011				
	P	FB	A	T	M (M\$)	P	FB	A	T	M (M\$)	P	FB	A	T	M (M\$)	P	FB	A	T	M (M\$)
CIENCIAS NATURALES	-	-	-	-	-	-	-	-	-	-	0	0	0	-	0	-	-	-	-	-
INGENIERÍA Y TECNOLOGÍA	-	-	-	-	-	-	-	-	-	-	0	0	0	-	0	-	-	-	-	-
CIENCIAS MÉDICAS Y DE LA SALUD	-	-	-	-	-	-	-	-	-	-	0	0	0	-	0	-	-	-	-	-
CIENCIAS AGRÍCOLAS	-	-	-	-	-	-	-	-	-	-	16	2	7	50%	1.086.398	-	-	-	-	-
CIENCIAS SOCIALES	-	-	-	-	-	-	-	-	-	-	0	0	0	-	0	-	-	-	-	-
HUMANIDADES	-	-	-	-	-	-	-	-	-	-	0	0	0	-	0	-	-	-	-	-
MULTIDISCIPLINARIO	-	-	-	-	-	-	-	-	-	-	0	0	0	-	0	-	-	-	-	-
SIN INFORMACIÓN	-	-	-	-	-	-	-	-	-	-	0	0	0	-	0	-	-	-	-	-
TOTAL	-	-	-	-	-	-	-	-	-	-	16	2	7	50%	1.086.398	-	-	-	-	-

INSTITUCIÓN	2008					2009					2010					2011				
	P	FB	A	T	M (M\$)	P	FB	A	T	M (M\$)	P	FB	A	T	M (M\$)	P	FB	A	T	M (M\$)
EMPRESAS	-	-	-	-	-	-	-	-	-	-	0	0	0	-	0	-	-	-	-	-
ESTADO	-	-	-	-	-	-	-	-	-	-	2	0	0	0%	0	-	-	-	-	-
IPSFL	-	-	-	-	-	-	-	-	-	-	2	0	2	100%	327.758	-	-	-	-	-
EDUCACIÓN SUPERIOR	-	-	-	-	-	-	-	-	-	-	12	2	5	50%	758.640	-	-	-	-	-
ORGANISMO INTERNACIONAL	-	-	-	-	-	-	-	-	-	-	0	0	0	-	0	-	-	-	-	-
SIN INFORMACIÓN	-	-	-	-	-	-	-	-	-	-	0	0	0	-	0	-	-	-	-	-
TOTAL	-	-	-	-	-	-	-	-	-	-	16	2	7	50%	1.086.398	-	-	-	-	-

P: Proyectos Postulados FB: Proyectos Fuera de Bases A: Proyectos Adjudicados T: Tasa de Adjudicación M: Montos Comprometidos -: No Aplica

REGIONES		2008					2009					2010					2011				
		P	FB	A	T	M (M\$)	P	FB	A	T	M (M\$)	P	FB	A	T	M (M\$)	P	FB	A	T	M (M\$)
XV	ARICA Y PARINACOTA	0	0	0	-	0	-	-	-	-	-	0	0	0	-	0	-	-	-	-	-
I	TARAPACÁ	0	0	0	-	0	-	-	-	-	-	0	0	0	-	0	-	-	-	-	-
II	ANTOFAGASTA	0	0	0	-	0	-	-	-	-	-	0	0	0	-	0	-	-	-	-	-
III	ATACAMA	0	0	0	-	0	-	-	-	-	-	0	0	0	-	0	-	-	-	-	-
IV	COQUIMBO	2	1	0	0%	0	-	-	-	-	-	0	0	0	-	0	-	-	-	-	-
V	VALPARAÍSO	7	0	0	0%	0	-	-	-	-	-	3	1	1	50%	126.895	-	-	-	-	-
RM	METROPOLITANA	14	0	4	29%	788.700	-	-	-	-	-	6	2	3	75%	485.994	-	-	-	-	-
VI	LIBERTADOR GENERAL BERNARDO O'HIGGINS	0	0	0	-	0	-	-	-	-	-	0	0	0	-	0	-	-	-	-	-
VII	MAULE	1	0	0	0%	0	-	-	-	-	-	1	0	1	100%	172.930	-	-	-	-	-
VIII	BIOBÍO	7	0	0	0%	0	-	-	-	-	-	4	1	0	0%	0	-	-	-	-	-
IX	LA ARAUCANÍA	3	1	1	50%	194.100	-	-	-	-	-	1	0	1	100%	180.000	-	-	-	-	-
XIV	LOS RÍOS	1	0	0	0%	0	-	-	-	-	-	1	0	0	0%	0	-	-	-	-	-
X	LOS LAGOS	2	1	1	100%	250.400	-	-	-	-	-	0	0	0	-	0	-	-	-	-	-
XI	AYSÉN DEL GENERAL CARLOS IBÁÑEZ DEL CAMPO	0	0	0	-	0	-	-	-	-	-	0	0	0	-	0	-	-	-	-	-
XII	MAGALLANES Y ANTÁRTICA CHILENA	1	0	0	0%	0	-	-	-	-	-	0	0	0	-	0	-	-	-	-	-
-	SIN INFORMACIÓN	0	0	0	-	0	-	-	-	-	-	0	0	0	-	0	-	-	-	-	-
-	EXTRANJERO	0	0	0	-	0	-	-	-	-	-	0	0	0	-	0	-	-	-	-	-
TOTAL		38	3	6	17%	1.233.200	-	-	-	-	-	16	4	6	50%	965.819	-	-	-	-	-

P: Proyectos Postulados FB: Proyectos Fuera de Bases A: Proyectos Adjudicados T: Tasa de Adjudicación M: Montos Comprometidos -: No Aplica

DISCIPLINAS	2008					2009					2010					2011				
	P	FB	A	T	M (M\$)	P	FB	A	T	M (M\$)	P	FB	A	T	M (M\$)	P	FB	A	T	M (M\$)
CIENCIAS NATURALES	0	0	0	-	0	-	-	-	-	-	0	0	0	-	0	-	-	-	-	-
INGENIERÍA Y TECNOLOGÍA	38	3	6	17%	1.233.200	-	-	-	-	-	16	4	6	50%	965.819	-	-	-	-	-
CIENCIAS MÉDICAS Y DE LA SALUD	0	0	0	-	0	-	-	-	-	-	0	0	0	-	0	-	-	-	-	-
CIENCIAS AGRÍCOLAS	0	0	0	-	0	-	-	-	-	-	0	0	0	-	0	-	-	-	-	-
CIENCIAS SOCIALES	0	0	0	-	0	-	-	-	-	-	0	0	0	-	0	-	-	-	-	-
HUMANIDADES	0	0	0	-	0	-	-	-	-	-	0	0	0	-	0	-	-	-	-	-
MULTIDISCIPLINARIO	0	0	0	-	0	-	-	-	-	-	0	0	0	-	0	-	-	-	-	-
SIN INFORMACIÓN	0	0	0	-	0	-	-	-	-	-	0	0	0	-	0	-	-	-	-	-
TOTAL	38	3	6	17%	1.233.200	-	-	-	-	-	16	4	6	50%	965.819	-	-	-	-	-

INSTITUCIÓN	2008					2009					2010					2011				
	P	FB	A	T	M (M\$)	P	FB	A	T	M (M\$)	P	FB	A	T	M (M\$)	P	FB	A	T	M (M\$)
EMPRESAS	0	0	0	-	0	-	-	-	-	-	0	0	0	-	0	-	-	-	-	-
ESTADO	0	0	0	-	0	-	-	-	-	-	0	0	0	-	0	-	-	-	-	-
IPSFL	3	0	0	0%	0	-	-	-	-	-	0	0	0	-	0	-	-	-	-	-
EDUCACIÓN SUPERIOR	35	3	6	19%	1.233.200	-	-	-	-	-	16	4	6	50%	965.819	-	-	-	-	-
ORGANISMO INTERNACIONAL	0	0	0	-	0	-	-	-	-	-	0	0	0	-	0	-	-	-	-	-
SIN INFORMACIÓN	0	0	0	-	0	-	-	-	-	-	0	0	0	-	0	-	-	-	-	-
TOTAL	38	3	6	17%	1.233.200	-	-	-	-	-	16	4	6	50%	965.819	-	-	-	-	-

P: Proyectos Postulados FB: Proyectos Fuera de Bases A: Proyectos Adjudicados T: Tasa de Adjudicación M: Montos Comprometidos -: No Aplica

REGIONES		2008					2009					2010					2011				
		P	FB	A	T	M (M\$)	P	FB	A	T	M (M\$)	P	FB	A	T	M (M\$)	P	FB	A	T	M (M\$)
XV	ARICA Y PARINACOTA	-	-	-	-	-	-	-	-	-	-	-	-	-	-	-	0	0	0	-	0
I	TARAPACÁ	-	-	-	-	-	-	-	-	-	-	-	-	-	-	-	2	0	1	50%	19.800
II	ANTOFAGASTA	-	-	-	-	-	-	-	-	-	-	-	-	-	-	-	7	0	4	57%	88.000
III	ATACAMA	-	-	-	-	-	-	-	-	-	-	-	-	-	-	-	0	0	0	-	0
IV	COQUIMBO	-	-	-	-	-	-	-	-	-	-	-	-	-	-	-	0	0	0	-	0
V	VALPARAÍSO	-	-	-	-	-	-	-	-	-	-	-	-	-	-	-	10	0	8	80%	173.360
RM	METROPOLITANA	-	-	-	-	-	-	-	-	-	-	-	-	-	-	-	28	0	21	75%	459.800
VI	LIBERTADOR GENERAL BERNARDO O´ HIGGINS	-	-	-	-	-	-	-	-	-	-	-	-	-	-	-	0	0	0	-	0
VII	MAULE	-	-	-	-	-	-	-	-	-	-	-	-	-	-	-	0	0	0	-	0
VIII	BIOBÍO	-	-	-	-	-	-	-	-	-	-	-	-	-	-	-	15	0	11	73%	242.000
IX	LA ARAUCANÍA	-	-	-	-	-	-	-	-	-	-	-	-	-	-	-	9	0	5	56%	107.800
XIV	LOS RÍOS	-	-	-	-	-	-	-	-	-	-	-	-	-	-	-	4	0	3	75%	66.000
X	LOS LAGOS	-	-	-	-	-	-	-	-	-	-	-	-	-	-	-	0	0	0	-	0
XI	AYSÉN DEL GENERAL CARLOS IBÁÑEZ DEL CAMPO	-	-	-	-	-	-	-	-	-	-	-	-	-	-	-	0	0	0	-	0
XII	MAGALLANES Y ANTÁRTICA CHILENA	-	-	-	-	-	-	-	-	-	-	-	-	-	-	-	2	0	1	50%	22.000
-	SIN INFORMACIÓN	-	-	-	-	-	-	-	-	-	-	-	-	-	-	-	0	0	0	-	0
-	EXTRANJERO	-	-	-	-	-	-	-	-	-	-	-	-	-	-	-	0	0	0	-	0
TOTAL		-	-	-	-	-	-	-	-	-	-	-	-	-	-	-	77	0	54	70%	1.178.760

P: Proyectos Postulados FB: Proyectos Fuera de Bases A: Proyectos Adjudicados T: Tasa de Adjudicación M: Montos Comprometidos -: No Aplica

DISCIPLINAS	2008					2009					2010					2011				
	P	FB	A	T	M (M\$)	P	FB	A	T	M (M\$)	P	FB	A	T	M (M\$)	P	FB	A	T	M (M\$)
CIENCIAS NATURALES	-	-	-	-	-	-	-	-	-	-	-	-	-	-	-	0	0	0	-	0
INGENIERÍA Y TECNOLOGÍA	-	-	-	-	-	-	-	-	-	-	-	-	-	-	-	35	0	20	57%	438.000
CIENCIAS MÉDICAS Y DE LA SALUD	-	-	-	-	-	-	-	-	-	-	-	-	-	-	-	17	0	12	71%	259.160
CIENCIAS AGRÍCOLAS	-	-	-	-	-	-	-	-	-	-	-	-	-	-	-	24	0	21	88%	459.800
CIENCIAS SOCIALES	-	-	-	-	-	-	-	-	-	-	-	-	-	-	-	1	0	1	100%	21.800
HUMANIDADES	-	-	-	-	-	-	-	-	-	-	-	-	-	-	-	0	0	0	-	0
MULTIDISCIPLINARIO	-	-	-	-	-	-	-	-	-	-	-	-	-	-	-	0	0	0	-	0
SIN INFORMACIÓN	-	-	-	-	-	-	-	-	-	-	-	-	-	-	-	0	0	0	-	0
TOTAL	-	-	-	-	-	-	-	-	-	-	-	-	-	-	-	77	0	54	70%	1.178.760

INSTITUCIÓN	2008					2009					2010					2011				
	P	FB	A	T	M (M\$)	P	FB	A	T	M (M\$)	P	FB	A	T	M (M\$)	P	FB	A	T	M (M\$)
EMPRESAS	-	-	-	-	-	-	-	-	-	-	-	-	-	-	-	0	0	0	-	0
ESTADO	-	-	-	-	-	-	-	-	-	-	-	-	-	-	-	0	0	0	-	0
IPSFL	-	-	-	-	-	-	-	-	-	-	-	-	-	-	-	0	0	0	-	0
EDUCACIÓN SUPERIOR	-	-	-	-	-	-	-	-	-	-	-	-	-	-	-	77	0	54	70%	1.178.760
ORGANISMO INTERNACIONAL	-	-	-	-	-	-	-	-	-	-	-	-	-	-	-	0	0	0	-	0
SIN INFORMACIÓN	-	-	-	-	-	-	-	-	-	-	-	-	-	-	-	0	0	0	-	0
TOTAL	-	-	-	-	-	-	-	-	-	-	-	-	-	-	-	77	0	54	70%	1.178.760

P: Proyectos Postulados FB: Proyectos Fuera de Bases A: Proyectos Adjudicados T: Tasa de Adjudicación M: Montos Comprometidos -: No Aplica

NOTAS

1. Ya no llama a concurso. El concurso I+D tuvo su última convocatoria el año 2011, pero aún mantiene proyectos vigentes.
2. Estos números son menores debido que a la fecha, no ha fallado el concurso I+D 2011.
3. Sólo se consideran los montos aportados por CONICYT, equivalentes hasta un 70% del valor total del proyecto.
4. Los resultados de adjudicaciones del concurso I+D 2011 serán publicados en julio del 2012 (fecha estimada), por lo que aún no se cuenta con datos oficiales.

FONIS

El Fondo Nacional de Investigación en Salud (FONIS) fue creado por una iniciativa conjunta entre la Comisión Nacional de Investigación Científica y Tecnológica (CONICYT) y el Ministerio de Salud (MINSAL) y tiene como propósito generar el conocimiento científico tecnológico, fomentar la investigación que genere nuevo conocimiento para contribuir a mejorar la toma de decisiones en salud, abarcando desde el diseño de políticas sanitarias hasta el nivel de decisiones clínicas. FONIS financia proyectos de investigación que permitan generar los conocimientos necesarios para resolver la situación de salud de los sectores más desprotegidos de la población en Chile.

1

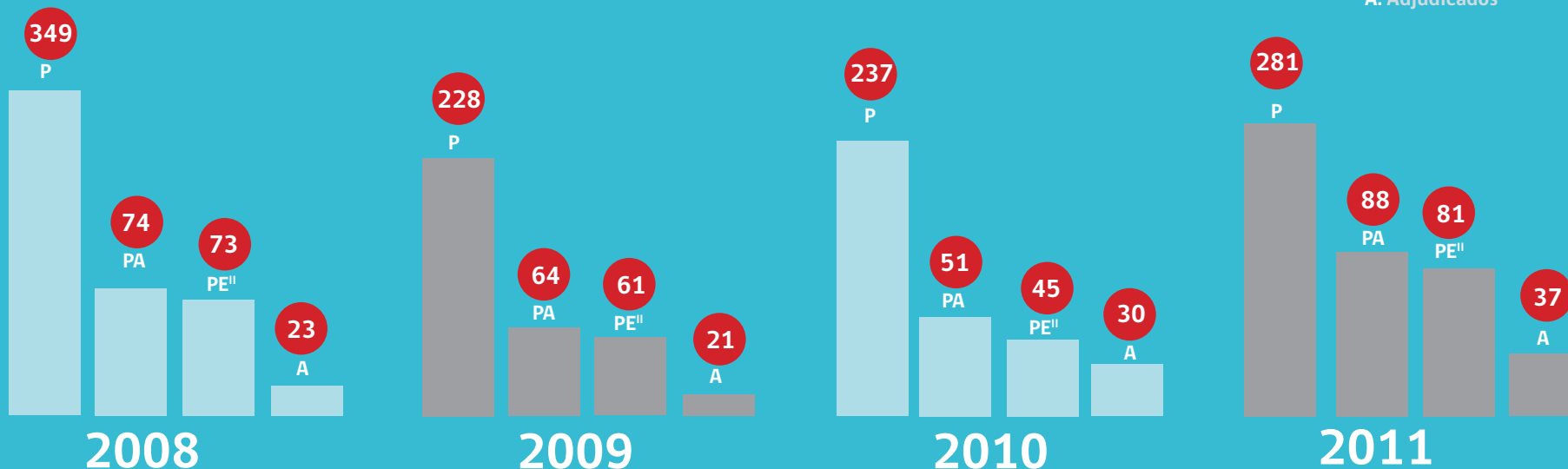
Concurso Nacional de Proyectos de Investigación y Desarrollo en Salud

Tipo de proyecto que financia: Proyectos de investigación aplicada en el ámbito de la salud, realizados en Chile.

Duración de los beneficios: Dieciocho meses (con una extensión por seis más, debidamente justificada).

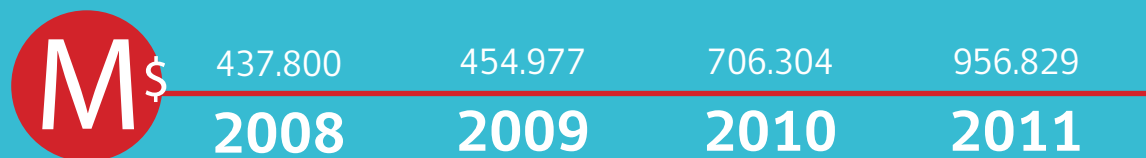
TOTAL NUEVOS PROYECTOS^{1, 2}

P: Presentados
PA: Pre - Aprobados
PE^{II}: Presentados Etapa II
A: Adjudicados

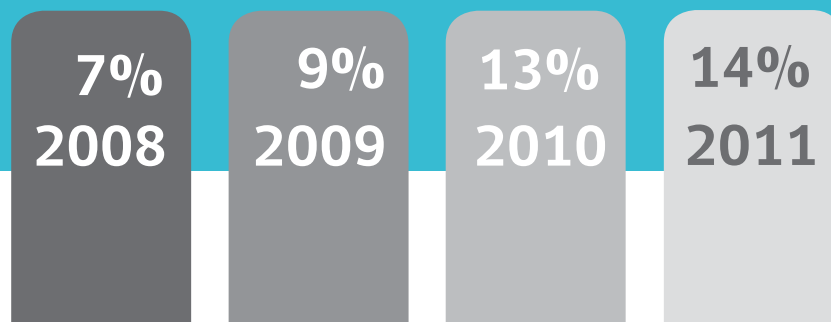


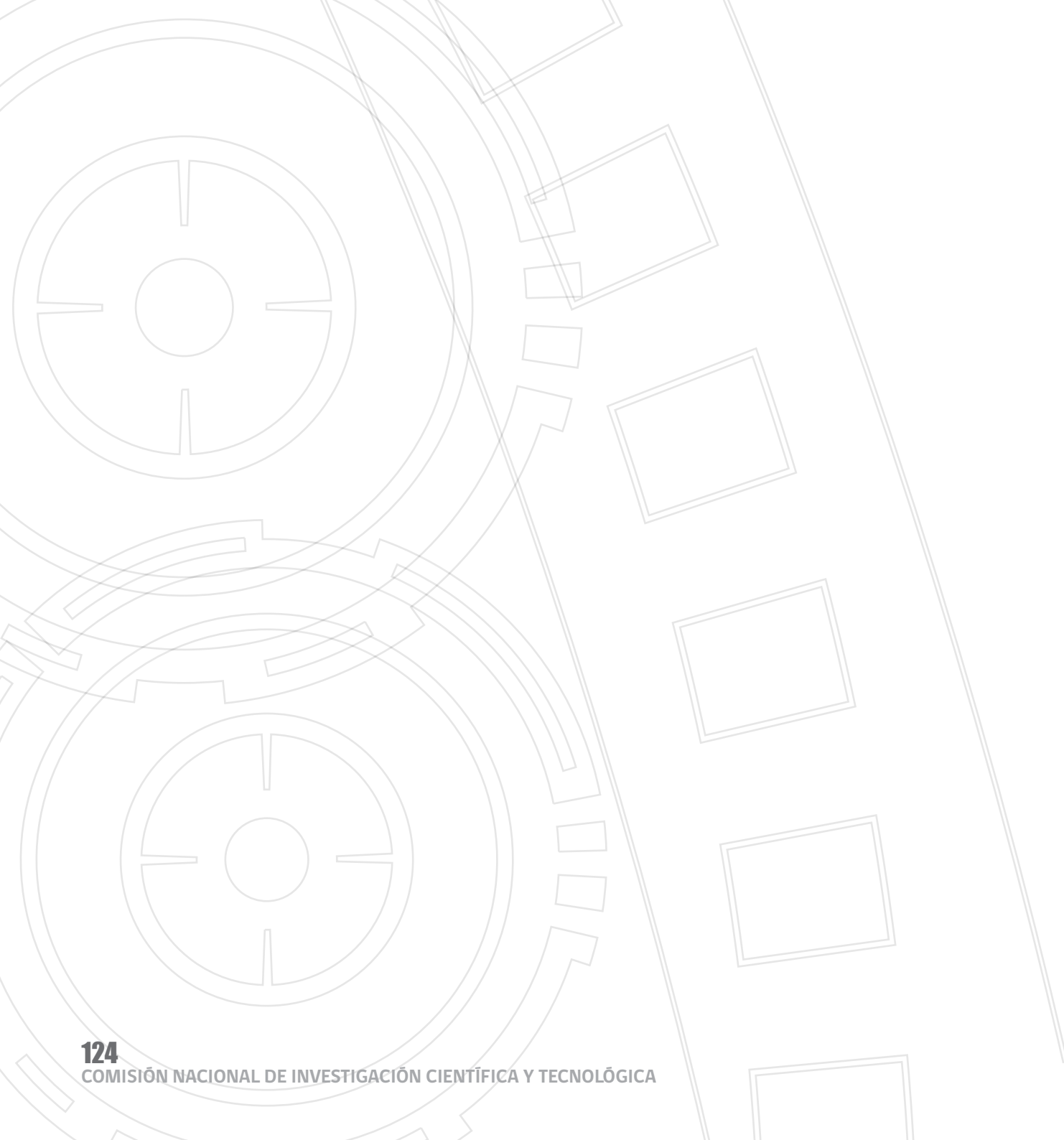
MONTOS (MILES DE PESOS)

Ver nota 1, 2, y 3, página 129



TASAS DE ADJUDICACIÓN³





REGIONES		2008					2009					2010					2011				
		P	FB	R	T	M (M\$)	P	FB	R	T	M (M\$)	P	FB	R	T	M (M\$)	P	FB	R	T	M (M\$)
XV	ARICA Y PARINACOTA	5	0	0	-	-	1	0	0	-	-	2	0	0	-	-	2	0	1	-	-
I	TARAPACÁ	6	0	0	-	-	6	0	1	-	-	1	0	0	-	-	7	0	1	-	-
II	ANTOFAGASTA	19	0	1	-	-	4	0	2	-	-	5	0	2	-	-	3	0	1	-	-
III	ATACAMA	0	0	0	-	-	0	0	0	-	-	0	0	0	-	-	0	0	0	-	-
IV	COQUIMBO	5	0	0	-	-	2	0	0	-	-	3	0	1	-	-	0	0	0	-	-
V	VALPARAÍSO	30	2	8	-	-	20	0	2	-	-	29	0	7	-	-	35	1	8	-	-
RM	METROPOLITANA	180	1	47	-	-	134	0	41	-	-	145	1	32	-	-	158	6	53	-	-
VI	LIBERTADOR GENERAL BERNARDO O´HIGGINS	2	0	1	-	-	1	0	1	-	-	1	0	0	-	-	0	0	0	-	-
VII	MAULE	19	2	3	-	-	11	0	4	-	-	6	0	2	-	-	14	0	4	-	-
VIII	BIOBÍO	43	1	6	-	-	30	0	5	-	-	26	0	1	-	-	36	0	6	-	-
IX	LA ARAUCANÍA	20	0	5	-	-	10	0	7	-	-	7	0	1	-	-	16	0	8	-	-
XIV	LOS RÍOS	9	0	2	-	-	7	0	1	-	-	6	0	2	-	-	7	1	4	-	-
X	LOS LAGOS	10	0	1	-	-	2	0	0	-	-	4	0	2	-	-	2	0	1	-	-
XI	AYSÉN DEL GENERAL CARLOS IBÁÑEZ DEL CAMPO	0	0	0	-	-	0	0	0	-	-	0	0	0	-	-	0	0	0	-	-
XII	MAGALLANES Y ANTÁRTICA CHILENA	0	0	0	-	-	0	0	0	-	-	2	0	1	-	-	1	0	1	-	-
-	SIN INFORMACIÓN	1	1	0	-	-	0	0	0	-	-	0	0	0	-	-	0	0	0	-	-
-	EXTRANJERO	0	0	0	-	0	0	0	0	-	0	0	0	0	-	0	0	0	0	-	0
TOTAL		349	7	74	-	-	228	0	64	-	-	237	1	51	-	-	281	8	88	-	-

P: Proyectos Postulados FB: Proyectos Fuera de Bases R: Proyectos Reformulables T: Tasa de Adjudicación M: Montos Comprometidos -: No Aplica

DISCIPLINAS	2008				2009				2010				2011			
	P	FB	R	M (M\$)	P	FB	R	M (M\$)	P	FB	R	M (M\$)	P	FB	R	M (M\$)
CIENCIAS NATURALES	0	0	0	-	0	0	0	-	0	0	0	-	0	0	0	-
INGENIERÍA Y TECNOLOGÍA	0	0	0	-	0	0	0	-	0	0	0	-	0	0	0	-
CIENCIAS MÉDICAS Y DE LA SALUD	349	7	74	-	228	0	64	-	237	1	51	-	281	8	88	-
CIENCIAS AGRÍCOLAS	0	0	0	-	0	0	0	-	0	0	0	-	0	0	0	-
CIENCIAS SOCIALES	0	0	0	-	0	0	0	-	0	0	0	-	0	0	0	-
HUMANIDADES	0	0	0	-	0	0	0	-	0	0	0	-	0	0	0	-
MULTIDISCIPLINARIO	0	0	0	-	0	0	0	-	0	0	0	-	0	0	0	-
SIN INFORMACIÓN	0	0	0	-	0	0	0	-	0	0	0	-	0	0	0	-
TOTAL	349	7	74	-	228	0	64	-	237	1	51	-	281	8	88	-

INSTITUCIÓN	2008				2009				2010				2011			
	P	FB	R	M (M\$)	P	FB	R	M (M\$)	P	FB	R	M (M\$)	P	FB	R	M (M\$)
EMPRESAS	7	0	1	-	12	0	3	-	15	0	2	-	2	0	0	-
ESTADO	79	4	15	-	34	0	8	-	43	1	10	-	31	2	8	-
IPSFL	13	0	5	-	6	0	0	-	12	0	2	-	10	0	2	-
EDUCACIÓN SUPERIOR	249	2	53	-	175	0	53	-	167	0	37	-	238	6	78	-
ORGANISMO INTERNACIONAL	0	0	0	-	1	0	0	-	0	0	0	-	0	0	0	-
SIN INFORMACIÓN	1	1	0	-	0	0	0	-	0	0	0	-	0	0	0	-
TOTAL	349	7	74	-	228	0	64	-	237	1	51	-	281	8	88	-

P: Proyectos Postulados **FB:** Proyectos Fuera de Bases **R:** Proyectos Reformulables **T:** Tasa de Adjudicación **M:** Montos Comprometidos **-:** No Aplica

REGIONES		2008					2009					2010					2011				
		P	FB	A	T	M (M\$)	P	FB	A	T	M (M\$)	P	FB	A	T	M (M\$)	P	FB	A	T	M (M\$)
XV	ARICA Y PARINACOTA	0	0	0	-	0	0	0	0	-	0	0	0	0	-	0	0	0	0	-	0
I	TARAPACÁ	0	0	0	-	0	1	0	1	100%	24.970	0	0	0	-	0	1	0	0	0%	0
II	ANTOFAGASTA	1	0	0	0%	0	2	0	0	0%	0	2	0	1	50%	25.000	1	0	1	100%	30.000
III	ATACAMA	0	0	0	-	0	0	0	0	-	0	0	0	0	-	0	0	0	0	-	0
IV	COQUIMBO	0	0	0	-	0	0	0	0	-	0	1	0	1	100%	24.908	0	0	0	-	0
V	VALPARAÍSO	7	0	1	14%	24.000	2	0	1	50%	18.000	7	0	3	43%	62.982	8	0	6	75%	168.525
RM	METROPOLITANA	47	0	17	36%	301.500	38	0	16	42%	338.924	28	0	20	71%	489.294	50	1	23	47%	577.043
VI	LIBERTADOR GENERAL BERNARDO O´ HIGGINS	1	0	0	0%	0	1	0	0	0%	0	0	0	0	-	0	0	0	0	-	0
VII	MAULE	3	0	0	0%	0	4	0	1	25%	25.000	2	0	2	100%	40.324	4	0	1	25%	30.000
VIII	BIOBÍO	6	0	2	33%	45.300	5	0	1	20%	24.972	1	0	1	100%	20.500	5	0	0	0%	0
IX	LA ARAUCANÍA	5	0	1	20%	25.000	7	0	1	14%	23.111	1	0	1	100%	22.846	8	0	3	38%	78.639
XIV	LOS RÍOS	2	0	1	50%	24.000	1	0	0	0%	0	1	0	1	100%	20.450	3	0	2	67%	57.999
X	LOS LAGOS	1	0	1	100%	18.000	0	0	0	-	0	1	0	0	0%	0	1	0	1	100%	14.623
XI	AYSÉN DEL GENERAL CARLOS IBÁÑEZ DEL CAMPO	0	0	0	-	0	0	0	0	-	0	0	0	0	-	0	0	0	0	-	0
XII	MAGALLANES Y ANTÁRTICA CHILENA	0	0	0	-	0	0	0	0	-	0	1	0	0	0%	0	0	0	0	-	0
-	SIN INFORMACIÓN	0	0	0	-	0	0	0	0	-	0	0	0	0	-	0	0	0	0	-	0
-	EXTRANJERO	0	0	0	-	0	0	0	0	-	0	0	0	0	-	0	0	0	0	-	0
TOTAL		73	0	23	32%	437.800	61	0	21	34%	454.977	45	0	30	67%	706.304	81	1	37	46%	956.829

P: Proyectos Postulados FB: Proyectos Fuera de Bases R: Proyectos Reformulables T: Tasa de Adjudicación M: Montos Comprometidos -: No Aplica

DISCIPLINAS	2008					2009					2010					2011				
	P	FB	A	T	M (M\$)	P	FB	A	T	M (M\$)	P	FB	A	T	M (M\$)	P	FB	A	T	M (M\$)
CIENCIAS NATURALES	0	0	0	-	0	0	0	0	-	0	0	0	0	-	0	0	0	0	-	0
INGENIERÍA Y TECNOLOGÍA	0	0	0	-	0	0	0	0	0	-	0	0	0	0	-	0	0	0	-	0
CIENCIAS MÉDICAS Y DE LA SALUD	73	0	23	32%	437.800	61	0	21	34%	454.977	45	0	30	67%	706.304	81	1	37	46%	956.829
CIENCIAS AGRÍCOLAS	0	0	0	-	0	0	0	0	-	0	0	0	0	-	0	0	0	0	-	0
CIENCIAS SOCIALES	0	0	0	-	0	0	0	0	-	0	0	0	0	-	0	0	0	0	-	0
HUMANIDADES	0	0	0	-	0	0	0	0	-	0	0	0	0	-	0	0	0	0	-	0
MULTIDISCIPLINARIO	0	0	0	-	0	0	0	0	-	0	0	0	0	-	0	0	0	0	-	0
SIN INFORMACIÓN	0	0	0	-	0	0	0	0	-	0	0	0	0	-	0	0	0	0	-	0
TOTAL	73	0	23	32%	437.800	61	0	21	34%	454.977	45	0	30	67%	706.304	81	1	37	46%	956.829

INSTITUCIÓN	2008					2009					2010					2011				
	P	FB	A	T	M (M\$)	P	FB	A	T	M (M\$)	P	FB	A	T	M (M\$)	P	FB	A	T	M (M\$)
EMPRESAS	1	0	1	100%	23.000	2	0	1	50%	18.000	2	0	0	0%	0	0	0	0	-	0
ESTADO	15	0	3	20%	66.000	8	0	2	25%	50.000	8	0	4	50%	92.328	7	0	4	57%	100.755
IPSFL	5	0	1	20%	22.600	0	0	0	-	0	1	0	0	0%	0	1	0	1	100%	28.000
EDUCACIÓN SUPERIOR	52	0	18	35%	326.200	51	0	18	35%	386.977	34	0	26	76%	613.976	73	1	32	44%	828.074
ORGANISMO INTERNACIONAL	0	0	0	-	0	0	0	0	-	0	0	0	0	-	0	0	0	0	-	0
SIN INFORMACIÓN	0	0	0	-	0	0	0	0	-	0	0	0	0	-	0	0	0	0	-	0
TOTAL	73	0	23	32%	437.800	61	0	21	34%	454.977	45	0	30	67%	706.304	81	1	37	46%	956.829

P: Proyectos Postulados **FB:** Proyectos Fuera de Bases **R:** Proyectos Reformulables **T:** Tasa de Adjudicación **M:** Montos Comprometidos **-:** No Aplica

NOTAS

1. El número de proyectos presentados corresponde a los que se presentan en la Etapa I del Concurso Regular, en el cual se define los que pasan a la etapa siguiente, donde son invitados a enviar el proyecto completo.
2. El número de proyectos adjudicados corresponde a los de la Etapa II, en la cual se define cuáles son los proyectos que recibirán financiamiento.
3. La tasa de adjudicación se calcula como los proyectos adjudicados sobre los presentados, sin considerar aquellos que quedaron fuera de bases.

PROGRAMA DE FORMACION DE CAPITAL HUMANO AVANZADO^{1,2}

El Programa de Formación de Capital Humano Avanzado (PFCHA), tiene como misión contribuir al incremento del número de investigadores y profesionales de excelencia, para el desarrollo del país, en concordancia con la Estrategia Nacional de Innovación. Para ello, centra sus acciones en apoyar y fortalecer la formación de capital humano de alto nivel tanto en Chile como en el extranjero, en todas las áreas del conocimiento.

1

Becas Chile

• Cotutela Doctoral

Tipo de proyecto que financia: Cotutela doctoral en el extranjero.

Duración de los beneficios: Entre diez y veinticuatro meses.

• Doctorado

Tipo de proyecto que financia: Becas para estudios de doctorado en el extranjero.

Duración de los beneficios: Hasta cuatro años.

• Magíster

Tipo de proyecto que financia: Becas para estudios de magíster en el extranjero.

Duración de los beneficios: Hasta dos años.

• Magíster para Profesionales de la Educación

Tipo de proyecto que financia: Becas para estudios de magíster en el extranjero para profesionales de la educación.

Duración de los beneficios: Hasta dos años.

• Pasantías Doctorales

Tipo de proyecto que financia: Pasantías doctorales en el extranjero.

Duración de los beneficios: Entre tres y diez meses.

• Postdoctorado

Tipo de proyecto que financia: Postdoctorado en el extranjero.

Duración de los beneficios: Entre seis y veinticuatro meses.

• Subespecialidades Médicas

Tipo de proyecto que financia: Subespecialidades médicas en el extranjero.

Duración de los beneficios: Entre uno y tres años.

2

Becas CONICYT Internacional

• Cotutela Doctoral³

Tipo de proyecto que financia: Becas de cotutela doctoral en el extranjero, en universidades Belgas y Francófonas o en ciertas universidades francesas con las que existía convenio (previo al sistema de Becas Chile)

Duración de los beneficios: Entre seis y dieciocho meses.

• Doctorado⁴

Tipo de proyecto que financia: Becas de doctorado en el extranjero (previo a la consolidación de este tipo de becas bajo el sistema Becas Chile).

Duración de los beneficios: Hasta cuatro años.

• Magíster⁵

Tipo de proyecto que financia: Becas de magíster en el extranjero (previo a la consolidación de este tipo de becas bajo el sistema Becas Chile).

Duración de los beneficios: Hasta dos años.

• Pasantías Doctorales⁶

Tipo de proyecto que financia: Pasantías doctorales en el extranjero.

Duración de los beneficios: Entre tres y seis meses.

● [Ver nota 3 y 4, página 189](#)

● [Ver nota 5 y 6, página 190](#)

- **Becas de Profundización y Otras⁷**

Tipo de proyecto que financia: Becas de apoyo a la realización de tesis, becas de profundización o postdoctorado.

Duración de los beneficios: Hasta dos años.

3

Becas Nacionales

- **Apoyo a la Realización de Tesis Doctoral⁸**

Tipo de proyecto que financia: Becas de apoyo para la realización de tesis doctoral en Chile.

Duración de los beneficios: Hasta dos años.

- **Cursos Cortos en el Extranjero^{9, 10}**

Tipo de proyecto que financia: Estadías cortas en el extranjero para asistir a congresos o cursos cortos.

Duración de los beneficios: Desde tres días.

- **Doctorado FIC-R**

Tipo de proyecto que financia: Becas para estudios de doctorado en regiones, en áreas estratégicas según la región correspondiente.

Duración de los beneficios: Hasta cuatro años.

- **Doctorado Nacional**

Tipo de proyecto que financia: Becas para estudios de doctorado en Chile.

Duración de los beneficios: Hasta cuatro años.

● [Ver nota 7, página 190](#)

● [Ver nota 8, 9 y 10, página 191](#)

• **Doctorado para Extranjeros¹¹**

Tipo de proyecto que financia: Becas para estudios de doctorado en Chile para extranjeros sin residencia definitiva.

Duración de los beneficios: Hasta cuatro años.

• **Doctorado para Latinoamericanos**

Tipo de proyecto que financia: Becas para estudios de doctorado en Chile para extranjeros de países latinoamericanos.

Duración de los beneficios: Hasta cuatro años.

• **Doctorado para Profesionales de la Educación**

Tipo de proyecto que financia: Becas para estudios de doctorado en Chile para profesionales de la educación.

Duración de los beneficios: Hasta cuatro años.

• **Magíster FIC-R**

Tipo de proyecto que financia: Becas para estudios de magíster en regiones en áreas estratégicas según la región correspondiente.

Duración de los beneficios: Hasta dos años.

• **Magíster Nacional**

Tipo de proyecto que financia: Becas para estudios de magíster en Chile.

Duración de los beneficios: Hasta dos años.

• **Magíster para Funcionarios Públicos**

Tipo de proyecto que financia: Becas para estudios de magíster en Chile, para funcionarios del sector público.

Duración de los beneficios: Hasta dos años.

● [Ver nota 11, página 191](#)

• **Magíster para Latinoamericanos**

Tipo de proyecto que financia: Becas para estudios de magíster en Chile para extranjeros de países latinoamericanos.

Duración de los beneficios: Hasta dos años.

• **Magíster para Profesionales de la Educación**

Tipo de proyecto que financia: Becas para estudios de magíster en Chile para profesionales de la educación.

Duración de los beneficios: Hasta dos años.

• **Sociedades Científicas** ^{12,13}

Tipo de proyecto que financia: Estadías cortas en reuniones o congresos internacionales realizados en Chile por sociedades científicas, universidades u otro comité organizador.

Duración de los beneficios: Entre tres y diez días.

• **Término de Tesis Doctoral**

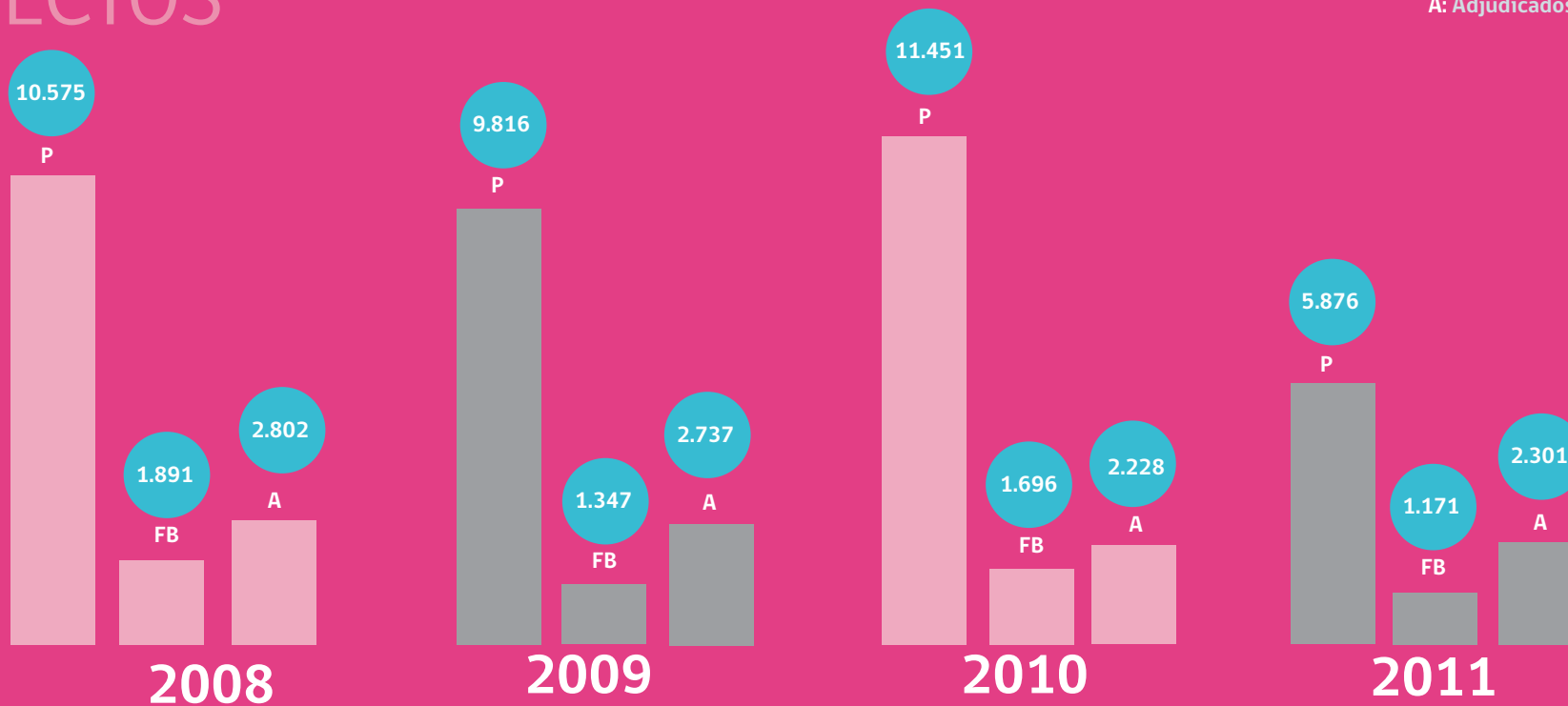
Tipo de proyecto que financia: Becas de apoyo para el término de la tesis doctoral en Chile.

Duración de los beneficios: Seis meses.

• [Ver nota 12 y 13, página 191](#)

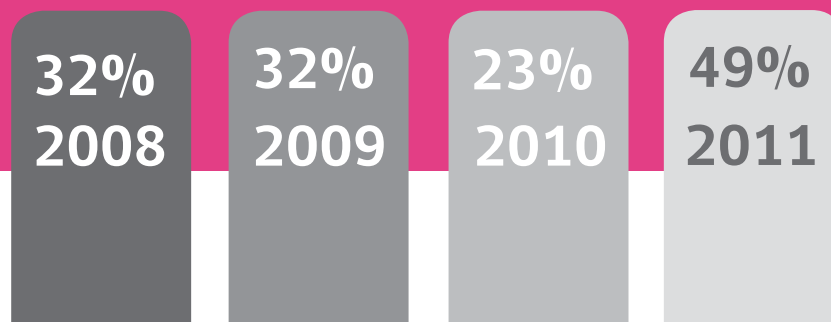
TOTAL NUEVOS PROYECTOS¹⁴

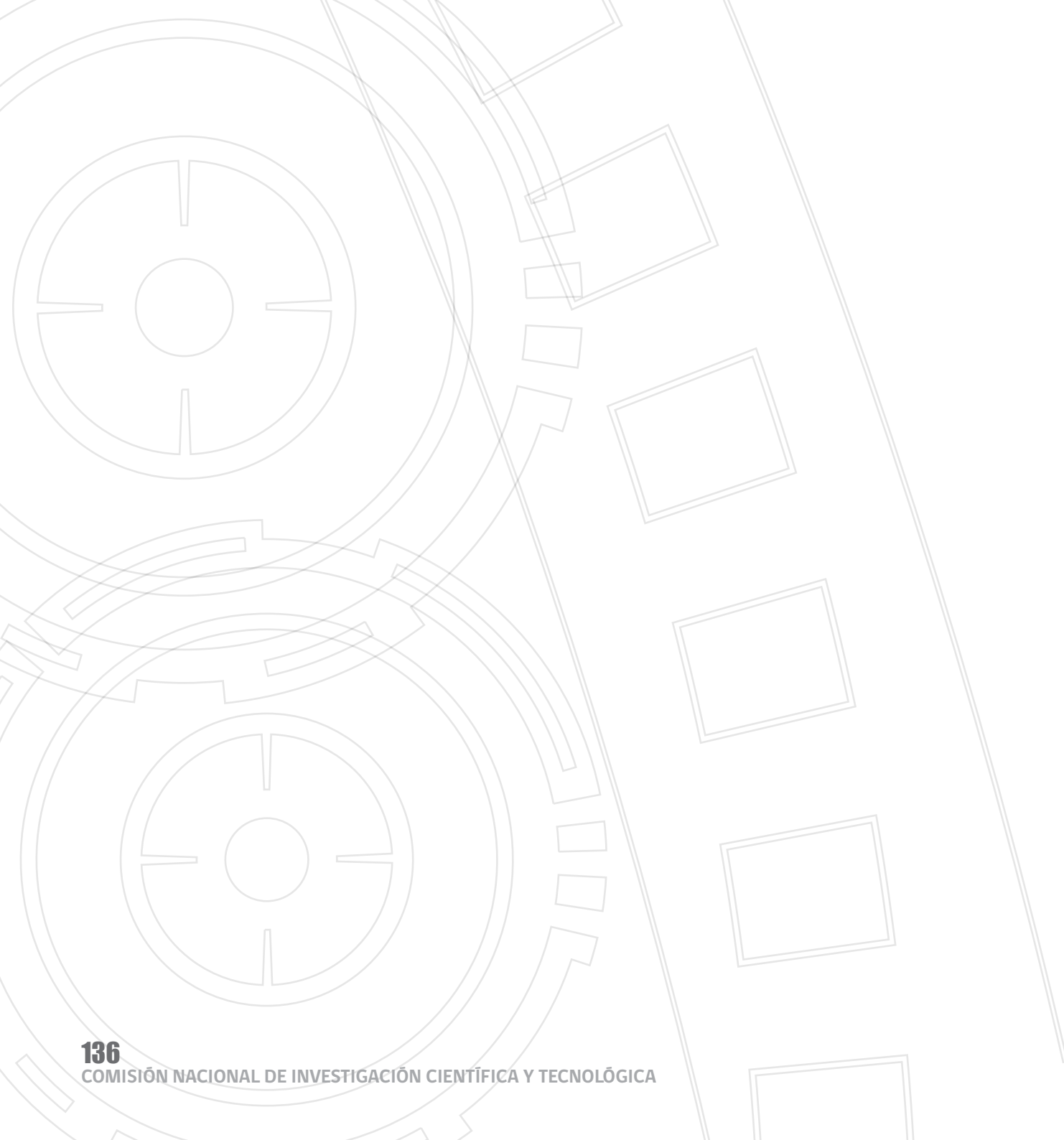
P: Postulados
 FB: Fuera de base
 A: Adjudicados



TASAS DE ADJUDICACIÓN

Ver nota 14, página 191





PROGRAMA DE FORMACIÓN DE CAPITAL HUMANO AVANZADO

BECAS CHILE - COTUTELA DOCTORAL

REGIONES		2008					2009					2010					2011				
		P	FB	A	T	M (M\$)	P	FB	A	T	M (M\$)	P	FB	A	T	M (M\$)	P	FB	A	T	M (M\$)
XV	ARICA Y PARINACOTA	-	-	-	-	-	0	0	0	-	-	0	0	0	-	-	0	0	0	-	-
I	TARAPACÁ	-	-	-	-	-	0	0	0	-	-	1	1	0	-	-	0	0	0	-	-
II	ANTOFAGASTA	-	-	-	-	-	0	0	0	-	-	1	0	1	100%	-	0	0	0	-	-
III	ATACAMA	-	-	-	-	-	0	0	0	-	-	0	0	0	-	-	0	0	0	-	-
IV	COQUIMBO	-	-	-	-	-	0	0	0	-	-	0	0	0	-	-	0	0	0	-	-
V	VALPARAÍSO	-	-	-	-	-	0	0	0	-	-	1	0	1	100%	-	1	0	1	100%	-
RM	METROPOLITANA	-	-	-	-	-	7	4	3	100%	-	4	1	3	100%	-	5	0	5	100%	-
VI	LIBERTADOR GENERAL BERNARDO O´HIGGINS	-	-	-	-	-	0	0	0	-	-	0	0	0	-	-	0	0	0	-	-
VII	MAULE	-	-	-	-	-	1	0	1	100%	-	0	0	0	-	-	1	0	1	100%	-
VIII	BIOBÍO	-	-	-	-	-	3	0	3	100%	-	0	0	0	-	-	4	1	3	100%	-
IX	LA ARAUCANÍA	-	-	-	-	-	2	0	2	100%	-	4	1	3	100%	-	0	0	0	-	-
XIV	LOS RÍOS	-	-	-	-	-	2	1	1	100%	-	0	0	0	-	-	0	0	0	-	-
X	LOS LAGOS	-	-	-	-	-	0	0	0	-	-	0	0	0	-	-	0	0	0	-	-
XI	AYSÉN DEL GENERAL CARLOS IBÁÑEZ DEL CAMPO	-	-	-	-	-	0	0	0	-	-	0	0	0	-	-	0	0	0	-	-
XII	MAGALLANES Y ANTÁRTICA CHILENA	-	-	-	-	-	0	0	0	-	-	0	0	0	-	-	0	0	0	-	-
-	SIN INFORMACIÓN	-	-	-	-	-	0	0	0	-	-	0	0	0	-	-	0	0	0	N/A	-
-	EXTRANJERO	-	-	-	-	-	1	1	0	-	-	0	0	0	-	-	1	0	1	100%	-
TOTAL		-	-	-	-	-	16	6	10	100%	-	11	3	8	100%	-	12	1	11	100%	-

P: Proyectos Postulados FB: Proyectos Fuera de Bases A: Proyectos Adjudicados T: Tasa de Adjudicación M: Montos Comprometidos -: No Aplica

PROGRAMA DE FORMACIÓN DE CAPITAL HUMANO AVANZADO

BECAS CHILE - COTUTELA DOCTORAL

DISCIPLINAS	2008					2009					2010					2011				
	P	FB	A	T	M (M\$)	P	FB	A	T	M (M\$)	P	FB	A	T	M (M\$)	P	FB	A	T	M (M\$)
CIENCIAS NATURALES	-	-	-	-	-	9	2	7	100%	-	2	1	1	100%	-	7	1	6	100%	-
INGENIERÍA Y TECNOLOGÍA	-	-	-	-	-	1	0	1	100%	-	3	1	2	100%	-	1	0	1	100%	-
CIENCIAS MÉDICAS Y DE LA SALUD	-	-	-	-	-	2	2	0	-	-	3	0	3	100%	-	0	0	0	-	-
CIENCIAS AGRÍCOLAS	-	-	-	-	-	1	0	1	100%	-	0	0	0	-	-	1	0	1	100%	-
CIENCIAS SOCIALES	-	-	-	-	-	0	0	0	-	-	2	1	1	100%	-	1	0	1	100%	-
HUMANIDADES	-	-	-	-	-	2	1	1	100%	-	1	0	1	100%	-	2	0	2	100%	-
MULTIDISCIPLINARIO	-	-	-	-	-	0	0	0	-	-	0	0	0	-	-	0	0	0	-	-
SIN INFORMACIÓN	-	-	-	-	-	1	1	0	-	-	0	0	0	-	-	0	0	0	-	-
TOTAL	-	-	-	-	-	16	6	10	100%	-	11	3	8	100%	-	12	1	11	100%	-

SEXO	2008					2009					2010					2011				
	P	FB	A	T	M (M\$)	P	FB	A	T	M (M\$)	P	FB	A	T	M (M\$)	P	FB	A	T	M (M\$)
MUJER	-	-	-	-	-	2	2	0	-	-	3	0	3	100%	-	4	0	4	100%	-
HOMBRE	-	-	-	-	-	14	4	10	100%	-	8	3	5	100%	-	8	1	7	100%	-
SIN INFORMACIÓN	-	-	-	-	-	0	0	0	-	-	0	0	0	-	-	0	0	0	-	-
TOTAL	-	-	-	-	-	16	6	10	100%	-	11	3	8	100%	-	12	1	11	100%	-

P: Proyectos Postulados FB: Proyectos Fuera de Bases A: Proyectos Adjudicados T: Tasa de Adjudicación M: Montos Comprometidos -: No Aplica

PROGRAMA DE FORMACIÓN DE CAPITAL HUMANO AVANZADO

BECAS CHILE - DOCTORADO

REGIONES		2008					2009					2010					2011				
		P	FB	A	T	M (M\$)	P	FB	A	T	M (M\$)	P	FB	A	T	M (M\$)	P	FB	A	T	M (M\$)
XV	ARICA Y PARINACOTA	7	3	0	0%	-	9	0	5	56%	-	11	1	3	30%	-	1	0	0	0%	-
I	TARAPACÁ	8	0	3	38%	-	8	0	2	25%	-	7	0	1	14%	-	2	0	2	100%	-
II	ANTOFAGASTA	25	6	6	32%	-	21	1	14	70%	-	26	2	7	29%	-	9	2	6	86%	-
III	ATACAMA	5	1	0	0%	-	8	1	4	57%	-	7	2	1	20%	-	0	0	0	-	-
IV	COQUIMBO	23	5	7	39%	-	29	2	11	41%	-	36	3	6	18%	-	5	0	3	60%	-
V	VALPARAÍSO	97	18	32	41%	-	108	3	45	43%	-	153	21	28	21%	-	54	9	32	71%	-
RM	METROPOLITANA	411	58	195	55%	-	546	23	268	51%	-	661	53	216	36%	-	132	19	86	76%	-
VI	LIBERTADOR GENERAL BERNARDO O'HIGGINS	11	1	2	20%	-	7	1	0	0%	-	20	2	4	22%	-	7	0	3	43%	-
VII	MAULE	19	7	2	17%	-	33	0	8	24%	-	43	10	10	30%	-	10	2	5	63%	-
VIII	BIOBÍO	88	12	44	58%	-	129	7	65	53%	-	151	21	45	35%	-	43	5	25	66%	-
IX	LA ARAUCANÍA	38	6	12	38%	-	48	5	19	44%	-	61	10	17	33%	-	9	1	6	75%	-
XIV	LOS RÍOS	32	7	10	40%	-	46	2	22	50%	-	57	7	17	34%	-	14	1	8	62%	-
X	LOS LAGOS	17	6	2	18%	-	27	0	12	44%	-	31	3	12	43%	-	4	0	2	50%	-
XI	AYSÉN DEL GENERAL CARLOS IBÁÑEZ DEL CAMPO	1	0	0	0%	-	5	0	2	40%	-	5	0	2	40%	-	1	0	0	0%	-
XII	MAGALLANES Y ANTÁRTICA CHILENA	14	3	5	45%	-	3	1	1	50%	-	15	3	4	33%	-	8	2	2	33%	-
-	SIN INFORMACIÓN	0	0	0	-	-	0	0	0	-	-	28	9	0	0%	-	0	0	0	-	-
-	EXTRANJERO	236	55	80	44%	-	196	14	61	34%	-	279	42	66	28%	-	181	2	118	66%	-
TOTAL		1.032	188	400	47%	-	1.223	60	539	46%	-	1.591	189	439	31%	-	480	43	298	68%	-

P: Proyectos Postulados FB: Proyectos Fuera de Bases A: Proyectos Adjudicados T: Tasa de Adjudicación M: Montos Comprometidos -: No Aplica

PROGRAMA DE FORMACIÓN DE CAPITAL HUMANO AVANZADO

BECAS CHILE - DOCTORADO

DISCIPLINAS	2008					2009					2010					2011				
	P	FB	A	T	M (M\$)	P	FB	A	T	M (M\$)	P	FB	A	T	M (M\$)	P	FB	A	T	M (M\$)
CIENCIAS NATURALES	174	41	79	59%	-	237	14	134	60%	-	283	39	136	56%	-	73	8	42	65%	-
INGENIERÍA Y TECNOLOGÍA	120	21	47	47%	-	159	5	64	42%	-	176	18	46	29%	-	58	2	35	63%	-
CIENCIAS MÉDICAS Y DE LA SALUD	63	9	21	39%	-	60	0	30	50%	-	116	5	29	26%	-	37	4	24	73%	-
CIENCIAS AGRÍCOLAS	41	4	14	38%	-	64	2	29	47%	-	69	10	15	25%	-	24	4	15	75%	-
CIENCIAS SOCIALES	497	89	181	44%	-	552	27	217	41%	-	718	86	160	25%	-	206	18	127	68%	-
HUMANIDADES	128	24	58	56%	-	144	12	65	49%	-	200	22	53	30%	-	78	7	55	77%	-
MULTIDISCIPLINARIO	0	0	0	-	-	0	0	0	-	-	0	0	0	-	-	0	0	0	-	-
SIN INFORMACIÓN	9	0	0	0%	-	7	0	0	0%	-	29	9	0	0%	-	4	0	0	0%	-
TOTAL	1.032	188	400	47%	-	1.223	60	539	46%	-	1.591	189	439	31%	-	480	43	298	68%	-

SEXO	2008					2009					2010					2011				
	P	FB	A	T	M (M\$)	P	FB	A	T	M (M\$)	P	FB	A	T	M (M\$)	P	FB	A	T	M (M\$)
MUJER	405	65	157	46%	-	755	22	210	29%	-	683	62	186	30%	-	202	22	118	66%	-
HOMBRE	627	123	243	48%	-	468	38	329	77%	-	908	127	253	32%	-	278	21	180	70%	-
SIN INFORMACIÓN	0	0	0	-	-	0	0	0	-	-	0	0	0	-	-	0	0	0	-	-
TOTAL	1.032	188	400	47%	-	1.223	60	539	46%	-	1.591	189	439	31%	-	480	43	298	68%	-

P: Proyectos Postulados FB: Proyectos Fuera de Bases A: Proyectos Adjudicados T: Tasa de Adjudicación M: Montos Comprometidos -: No Aplica

PROGRAMA DE FORMACIÓN DE CAPITAL HUMANO AVANZADO

BECAS CHILE - MAGÍSTER

REGIONES		2008					2009					2010					2011				
		P	FB	A	T	M (M\$)	P	FB	A	T	M (M\$)	P	FB	A	T	M (M\$)	P	FB	A	T	M (M\$)
XV	ARICA Y PARINACOTA	17	3	0	0%	-	28	1	5	19%	-	34	6	2	7%	-	5	1	0	0%	-
I	TARAPACÁ	31	7	2	8%	-	37	4	3	9%	-	37	4	1	3%	-	8	1	2	29%	-
II	ANTOFAGASTA	59	10	8	16%	-	77	3	11	15%	-	67	5	2	3%	-	21	4	8	47%	-
III	ATACAMA	13	2	1	9%	-	13	0	2	15%	-	19	3	0	0%	-	7	3	1	25%	-
IV	COQUIMBO	70	11	6	10%	-	78	3	9	12%	-	78	10	2	3%	-	17	7	4	40%	-
V	VALPARAÍSO	304	41	60	23%	-	378	10	66	18%	-	504	44	17	4%	-	85	9	33	43%	-
RM	METROPOLITANA	1.962	256	387	23%	-	2.615	85	503	20%	-	2.937	248	211	8%	-	601	76	286	54%	-
VI	LIBERTADOR GENERAL BERNARDO O'HIGGINS	58	6	7	13%	-	66	2	9	14%	-	94	8	3	3%	-	25	7	6	33%	-
VII	MAULE	85	14	11	15%	-	88	2	12	14%	-	94	10	2	2%	-	26	5	9	43%	-
VIII	BIOBÍO	222	38	30	16%	-	290	16	52	19%	-	384	57	27	8%	-	82	15	33	49%	-
IX	LA ARAUCANÍA	118	18	13	13%	-	135	8	22	17%	-	202	13	13	7%	-	36	5	12	39%	-
XIV	LOS RÍOS	49	9	10	25%	-	80	3	21	27%	-	115	15	15	15%	-	19	3	4	25%	-
X	LOS LAGOS	98	19	12	15%	-	112	6	19	18%	-	140	20	5	4%	-	29	6	7	30%	-
XI	AYSÉN DEL GENERAL CARLOS IBÁÑEZ DEL CAMPO	23	3	4	20%	-	19	2	4	24%	-	24	2	3	14%	-	4	1	2	67%	-
XII	MAGALLANES Y ANTÁRTICA CHILENA	25	7	4	22%	-	25	0	5	20%	-	31	3	0	0%	-	6	3	0	0%	-
-	SIN INFORMACIÓN	0	0	0	-	-	0	0	0	-	-	363	44	4	1%	-	4	4	0	-	-
-	EXTRANJERO	250	47	38	19%	-	210	12	34	17%	-	31	1	18	60%	-	138	14	65	52%	-
TOTAL		3.384	491	593	20%	-	4.251	157	777	19%	-	5.154	493	325	7%	-	1.113	164	472	50%	-

P: Proyectos Postulados FB: Proyectos Fuera de Bases A: Proyectos Adjudicados T: Tasa de Adjudicación M: Montos Comprometidos -: No Aplica

PROGRAMA DE FORMACIÓN DE CAPITAL HUMANO AVANZADO

BECAS CHILE - MAGÍSTER

DISCIPLINAS	2008					2009					2010					2011				
	P	FB	A	T	M (M\$)	P	FB	A	T	M (M\$)	P	FB	A	T	M (M\$)	P	FB	A	T	M (M\$)
CIENCIAS NATURALES	143	26	21	18%	-	355	8	91	26%	-	259	35	43	19%	-	67	12	32	58%	-
INGENIERÍA Y TECNOLOGÍA	457	67	92	24%	-	453	25	82	19%	-	723	84	47	7%	-	107	13	43	46%	-
CIENCIAS MÉDICAS Y DE LA SALUD	204	32	37	22%	-	229	5	43	19%	-	453	37	25	6%	-	81	13	24	35%	-
CIENCIAS AGRÍCOLAS	123	20	18	17%	-	142	8	19	14%	-	31	3	5	18%	-	56	8	25	52%	-
CIENCIAS SOCIALES	1.859	256	308	19%	-	2.299	79	420	19%	-	2.730	246	163	7%	-	598	82	277	54%	-
HUMANIDADES	580	86	117	24%	-	772	31	122	16%	-	954	88	42	5%	-	200	32	71	42%	-
MULTIDISCIPLINARIO	0	0	0	-	-	0	0	0	-	-	0	0	0	-	-	0	0	0	-	-
SIN INFORMACIÓN	18	4	0	0%	-	1	1	0	-	-	4	0	0	0%	-	4	4	0	-	-
TOTAL	3.384	491	593	20%	-	4.251	157	777	19%	-	5.154	493	325	7%	-	1.113	164	472	50%	-

SEXO	2008					2009					2010					2011				
	P	FB	A	T	M (M\$)	P	FB	A	T	M (M\$)	P	FB	A	T	M (M\$)	P	FB	A	T	M (M\$)
MUJER	1.676	258	302	21%	-	2.057	76	370	19%	-	2.687	260	176	7%	-	543	76	223	48%	-
HOMBRE	1.708	233	291	20%	-	2.194	81	407	19%	-	2.467	233	149	7%	-	566	84	249	52%	-
SIN INFORMACIÓN	0	0	0	-	-	0	0	0	-	-	0	0	0	-	-	4	4	0	-	-
TOTAL	3.384	491	593	20%	-	4.251	157	777	19%	-	5.154	493	325	7%	-	1.113	164	472	50%	-

P: Proyectos Postulados FB: Proyectos Fuera de Bases A: Proyectos Adjudicados T: Tasa de Adjudicación M: Montos Comprometidos -: No Aplica

PROGRAMA DE FORMACIÓN DE CAPITAL HUMANO AVANZADO

BECAS CHILE - MAGÍSTER PARA PROFESIONALES DE LA EDUCACIÓN

REGIONES		2008					2009					2010					2011				
		P	FB	A	T	M (M\$)	P	FB	A	T	M (M\$)	P	FB	A	T	M (M\$)	P	FB	A	T	M (M\$)
XV	ARICA Y PARINACOTA	0	0	0	-	-	2	1	1	100%	-	4	0	1	25%	-	3	0	2	67%	-
I	TARAPACÁ	5	0	4	80%	-	6	3	1	33%	-	3	0	2	67%	-	9	2	1	14%	-
II	ANTOFAGASTA	5	3	0	0%	-	6	1	1	20%	-	3	0	1	33%	-	3	0	2	67%	-
III	ATACAMA	3	1	1	50%	-	4	0	4	100%	-	2	0	0	0%	-	5	2	0	0%	-
IV	COQUIMBO	6	2	3	75%	-	12	6	2	33%	-	9	4	1	20%	-	5	1	2	50%	-
V	VALPARAÍSO	23	8	9	60%	-	27	14	4	31%	-	30	2	6	21%	-	34	9	10	40%	-
RM	METROPOLITANA	61	19	16	38%	-	89	46	21	49%	-	107	12	11	12%	-	106	15	34	37%	-
VI	LIBERTADOR GENERAL BERNARDO O'HIGGINS	1	0	0	0%	-	2	1	1	100%	-	5	1	0	0%	-	4	0	1	25%	-
VII	MAULE	7	4	0	0%	-	5	2	2	67%	-	12	3	1	11%	-	15	2	4	31%	-
VIII	BIOBÍO	18	5	10	77%	-	30	18	6	50%	-	30	8	4	18%	-	45	11	12	35%	-
IX	LA ARAUCANÍA	2	0	2	100%	-	12	5	5	71%	-	16	4	7	58%	-	18	4	7	50%	-
XIV	LOS RÍOS	4	2	0	0%	-	6	3	3	100%	-	5	0	2	40%	-	11	1	5	50%	-
X	LOS LAGOS	8	5	1	33%	-	12	8	1	25%	-	12	1	2	18%	-	18	3	7	47%	-
XI	AYSÉN DEL GENERAL CARLOS IBÁÑEZ DEL CAMPO	0	0	0	-	-	1	0	1	100%	-	3	1	0	0%	-	3	1	1	50%	-
XII	MAGALLANES Y ANTÁRTICA CHILENA	0	0	0	-	-	2	0	0	0%	-	9	0	5	56%	-	0	0	0	-	-
-	SIN INFORMACIÓN	10	5	0	0%	-	7	5	0	0%	-	0	0	0	-	-	0	0	0	-	-
-	EXTRANJERO	0	0	0	-	-	1	0	1	100%	-	0	0	0	-	-	0	0	0	-	-
TOTAL		153	54	46	46%	-	224	113	54	49%	-	250	36	43	20%	-	279	51	88	39%	-

P: Proyectos Postulados FB: Proyectos Fuera de Bases A: Proyectos Adjudicados T: Tasa de Adjudicación M: Montos Comprometidos -: No Aplica

PROGRAMA DE FORMACIÓN DE CAPITAL HUMANO AVANZADO

BECAS CHILE - MAGÍSTER PARA PROFESIONALES DE LA EDUCACIÓN

DISCIPLINAS	2008					2009					2010					2011				
	P	FB	A	T	M (M\$)	P	FB	A	T	M (M\$)	P	FB	A	T	M (M\$)	P	FB	A	T	M (M\$)
CIENCIAS NATURALES	0	0	0	-	-	0	0	0	-	-	0	0	0	-	-	0	0	0	-	-
INGENIERÍA Y TECNOLOGÍA	0	0	0	-	-	0	0	0	-	-	0	0	0	-	-	0	0	0	-	-
CIENCIAS MÉDICAS Y DE LA SALUD	0	0	0	-	-	0	0	0	-	-	0	0	0	-	-	0	0	0	-	-
CIENCIAS AGRÍCOLAS	0	0	0	-	-	0	0	0	-	-	0	0	0	-	-	0	0	0	-	-
CIENCIAS SOCIALES	153	54	46	46%	-	224	113	54	49%	-	250	36	43	20%	-	279	51	88	39%	-
HUMANIDADES	0	0	0	-	-	0	0	0	-	-	0	0	0	-	-	0	0	0	-	-
MULTIDISCIPLINARIO	0	0	0	-	-	0	0	0	-	-	0	0	0	-	-	0	0	0	-	-
SIN INFORMACIÓN	0	0	0	-	-	0	0	0	-	-	0	0	0	-	-	0	0	0	-	-
TOTAL	153	54	46	46%	-	224	113	54	49%	-	250	36	43	20%	-	279	51	88	39%	-

SEXO	2008					2009					2010					2011				
	P	FB	A	T	M (M\$)	P	FB	A	T	M (M\$)	P	FB	A	T	M (M\$)	P	FB	A	T	M (M\$)
MUJER	99	34	33	51%	-	155	78	37	48%	-	166	29	24	18%	-	190	39	64	42%	-
HOMBRE	54	20	13	38%	-	69	35	17	50%	-	84	7	19	25%	-	89	12	24	31%	-
SIN INFORMACIÓN	0	0	0	-	-	0	0	0	-	-	0	0	0	-	-	0	0	0	-	-
TOTAL	153	54	46	46%	-	224	113	54	49%	-	250	36	43	20%	-	279	51	88	39%	-

P: Proyectos Postulados FB: Proyectos Fuera de Bases A: Proyectos Adjudicados T: Tasa de Adjudicación M: Montos Comprometidos -: No Aplica

PROGRAMA DE FORMACIÓN DE CAPITAL HUMANO AVANZADO

BECAS CHILE - PASANTÍAS DOCTORALES

REGIONES		2008					2009					2010					2011				
		P	FB	A	T	M (M\$)	P	FB	A	T	M (M\$)	P	FB	A	T	M (M\$)	P	FB	A	T	M (M\$)
XV	ARICA Y PARINACOTA	1	0	1	100%	-	0	0	0	-	-	0	0	0	-	-	0	0	0	-	-
I	TARAPACÁ	0	0	0	-	-	1	0	1	100%	-	0	0	0	-	-	0	0	0	-	-
II	ANTOFAGASTA	0	0	0	-	-	4	1	2	67%	-	2	0	2	100%	-	1	0	1	100%	-
III	ATACAMA	0	0	0	-	-	0	0	0	-	-	0	0	0	-	-	0	0	0	-	-
IV	COQUIMBO	0	0	0	-	-	0	0	0	-	-	0	0	0	-	-	0	0	0	-	-
V	VALPARAÍSO	9	1	8	100%	-	8	0	5	63%	-	12	5	6	86%	-	11	1	10	100%	-
RM	METROPOLITANA	68	13	51	93%	-	52	2	34	68%	-	83	31	44	85%	-	66	0	63	95%	-
VI	LIBERTADOR GENERAL BERNARDO O´ HIGGINS	1	0	1	100%	-	0	0	0	-	-	0	0	0	-	-	0	0	0	-	-
VII	MAULE	3	0	3	100%	-	0	0	0	-	-	4	1	3	100%	-	2	0	2	100%	-
VIII	BIOBÍO	14	1	12	92%	-	11	2	7	78%	-	21	10	10	91%	-	20	1	19	100%	-
IX	LA ARAUCANÍA	4	0	4	100%	-	13	1	6	50%	-	5	2	2	67%	-	16	0	14	88%	-
XIV	LOS RÍOS	1	0	1	100%	-	0	0	0	-	-	4	2	2	100%	-	1	0	1	100%	-
X	LOS LAGOS	1	1	0	-	-	1	0	1	100%	-	1	1	0	-	-	1	0	1	100%	-
XI	AYSÉN DEL GENERAL CARLOS IBÁÑEZ DEL CAMPO	0	0	0	-	-	0	0	0	-	-	0	0	0	-	-	1	0	1	100%	-
XII	MAGALLANES Y ANTÁRTICA CHILENA	0	0	0	-	-	0	0	0	-	-	0	0	0	-	-	1	0	1	100%	-
-	SIN INFORMACIÓN	0	0	0	-	-	2	0	1	50%	-	2	2	0	-	-	2	0	2	100%	-
-	EXTRANJERO	0	0	0	-	-	0	0	0	-	-	0	0	0	-	-	0	0	0	-	-
TOTAL		102	16	81	94%	-	92	6	57	66%	-	134	54	69	86%	-	122	2	115	96%	-

P: Proyectos Postulados FB: Proyectos Fuera de Bases A: Proyectos Adjudicados T: Tasa de Adjudicación M: Montos Comprometidos -: No Aplica

PROGRAMA DE FORMACIÓN DE CAPITAL HUMANO AVANZADO

BECAS CHILE - PASANTÍAS DOCTORALES

DISCIPLINAS	2008					2009					2010					2011				
	P	FB	A	T	M (M\$)	P	FB	A	T	M (M\$)	P	FB	A	T	M (M\$)	P	FB	A	T	M (M\$)
CIENCIAS NATURALES	43	3	38	95%	-	42	3	22	56%	-	60	19	36	88%	-	65	0	65	100%	-
INGENIERÍA Y TECNOLOGÍA	16	3	13	100%	-	17	0	9	53%	-	29	15	11	79%	-	22	1	19	90%	-
CIENCIAS MÉDICAS Y DE LA SALUD	15	1	12	86%	-	19	1	16	89%	-	12	5	7	100%	-	7	0	6	86%	-
CIENCIAS AGRÍCOLAS	6	3	2	67%	-	3	1	1	50%	-	7	5	2	100%	-	13	1	11	92%	-
CIENCIAS SOCIALES	15	5	10	100%	-	2	1	1	100%	-	20	8	9	75%	-	7	0	6	86%	-
HUMANIDADES	7	1	6	100%	-	7	0	7	100%	-	6	2	4	100%	-	8	0	8	100%	-
MULTIDISCIPLINARIO	0	0	0	-	-	0	0	0	-	-	0	0	0	-	-	0	0	0	-	-
SIN INFORMACIÓN	0	0	0	-	-	2	0	1	50%	-	0	0	0	-	-	0	0	0	-	-
TOTAL	102	16	81	94%	-	92	6	57	66%	-	134	54	69	86%	-	122	2	115	96%	-

SEXO	2008					2009					2010					2011				
	P	FB	A	T	M (M\$)	P	FB	A	T	M (M\$)	P	FB	A	T	M (M\$)	P	FB	A	T	M (M\$)
MUJER	49	11	35	92%	-	39	0	29	74%	-	65	21	41	93%	-	63	1	60	97%	-
HOMBRE	53	5	46	96%	-	53	6	28	60%	-	69	33	28	78%	-	59	1	55	95%	-
SIN INFORMACIÓN	0	0	0	-	-	0	0	0	-	-	0	0	0	-	-	0	0	0	-	-
TOTAL	102	16	81	94%	-	92	6	57	66%	-	134	54	69	86%	-	122	2	115	96%	-

P: Proyectos Postulados FB: Proyectos Fuera de Bases A: Proyectos Adjudicados T: Tasa de Adjudicación M: Montos Comprometidos -: No Aplica

PROGRAMA DE FORMACIÓN DE CAPITAL HUMANO AVANZADO

BECAS CHILE - POSTDOCTORADO

REGIONES		2008					2009					2010					2011				
		P	FB	A	T	M (M\$)	P	FB	A	T	M (M\$)	P	FB	A	T	M (M\$)	P	FB	A	T	M (M\$)
XV	ARICA Y PARINACOTA	0	0	0	-	-	0	0	0	-	-	0	0	0	-	-	0	0	0	-	-
I	TARAPACÁ	1	1	0	-	-	0	0	0	-	-	1	1	0	-	-	0	0	0	-	-
II	ANTOFAGASTA	1	0	1	100%	-	2	0	1	50%	-	1	0	0	0%	-	1	0	1	100%	-
III	ATACAMA	0	0	0	-	-	0	0	0	-	-	0	0	0	-	-	0	0	0	-	-
IV	COQUIMBO	0	0	0	-	-	1	0	0	0%	-	1	0	0	0%	-	1	0	1	100%	-
V	VALPARAÍSO	6	4	2	100%	-	12	2	3	30%	-	6	4	2	100%	-	6	2	4	100%	-
RM	METROPOLITANA	17	8	9	100%	-	39	3	15	42%	-	48	19	24	83%	-	32	5	25	93%	-
VI	LIBERTADOR GENERAL BERNARDO O´HIGGINS	0	0	0	-	-	0	0	0	-	-	1	0	1	100%	-	0	0	0	-	-
VII	MAULE	1	0	1	100%	-	1	0	0	0%	-	2	0	2	100%	-	2	0	2	100%	-
VIII	BIOBÍO	3	2	1	100%	-	12	0	2	17%	-	4	1	3	100%	-	3	0	3	100%	-
IX	LA ARAUCANÍA	2	0	2	100%	-	3	0	1	33%	-	2	1	1	100%	-	1	0	1	100%	-
XIV	LOS RÍOS	1	0	1	100%	-	3	0	3	100%	-	1	1	0	-	-	0	0	0	-	-
X	LOS LAGOS	0	0	0	-	-	1	0	0	0%	-	0	0	0	-	-	3	0	3	100%	-
XI	AYSÉN DEL GENERAL CARLOS IBÁÑEZ DEL CAMPO	0	0	0	-	-	0	0	0	-	-	0	0	0	-	-	0	0	0	-	-
XII	MAGALLANES Y ANTÁRTICA CHILENA	0	0	0	-	-	0	0	0	-	-	1	1	0	-	-	0	0	0	-	-
-	SIN INFORMACIÓN	0	0	0	-	-	1	0	0	0%	-	0	0	0	-	-	1	1	0	-	-
-	EXTRANJERO	8	5	2	67%	-	19	1	4	22%	-	29	10	16	84%	-	14	1	13	100%	-
TOTAL		40	20	19	95%	-	94	6	29	33%	-	97	38	49	83%	-	64	9	53	96%	-

P: Proyectos Postulados FB: Proyectos Fuera de Bases A: Proyectos Adjudicados T: Tasa de Adjudicación M: Montos Comprometidos -: No Aplica

PROGRAMA DE FORMACIÓN DE CAPITAL HUMANO AVANZADO

BECAS CHILE - POSTDOCTORADO

DISCIPLINAS	2008					2009					2010					2011				
	P	FB	A	T	M (M\$)	P	FB	A	T	M (M\$)	P	FB	A	T	M (M\$)	P	FB	A	T	M (M\$)
CIENCIAS NATURALES	16	8	7	88%	-	45	2	18	42%	-	44	15	26	90%	-	27	3	23	96%	-
INGENIERÍA Y TECNOLOGÍA	3	1	2	100%	-	17	0	1	6%	-	14	7	7	100%	-	8	0	8	100%	-
CIENCIAS MÉDICAS Y DE LA SALUD	4	1	3	100%	-	8	1	4	57%	-	16	8	6	75%	-	9	0	9	100%	-
CIENCIAS AGRÍCOLAS	2	2	0	-	-	2	0	0	0%	-	3	1	2	100%	-	3	1	2	100%	-
CIENCIAS SOCIALES	9	4	5	100%	-	12	2	3	30%	-	12	5	4	57%	-	10	2	8	100%	-
HUMANIDADES	6	4	2	100%	-	10	1	3	33%	-	8	2	4	67%	-	5	2	2	67%	-
MULTIDISCIPLINARIO	0	0	0	-	-	0	0	0	-	-	0	0	0	-	-	0	0	0	-	-
SIN INFORMACIÓN	0	0	0	-	-	0	0	0	-	-	0	0	0	-	-	2	1	1	100%	-
TOTAL	40	20	19	95%	-	94	6	29	33%	-	97	38	49	83%	-	64	9	53	96%	-

SEXO	2008					2009					2010					2011				
	P	FB	A	T	M (M\$)	P	FB	A	T	M (M\$)	P	FB	A	T	M (M\$)	P	FB	A	T	M (M\$)
MUJER	17	10	7	100%	-	25	0	11	44%	-	30	10	15	75%	-	19	5	14	100%	-
HOMBRE	23	10	12	92%	-	69	6	18	29%	-	67	28	34	87%	-	45	4	39	95%	-
SIN INFORMACIÓN	0	0	0	-	-	0	0	0	-	-	0	0	0	-	-	0	0	0	-	-
TOTAL	40	20	19	95%	-	94	6	29	33%	-	97	38	49	83%	-	64	9	53	96%	-

P: Proyectos Postulados FB: Proyectos Fuera de Bases A: Proyectos Adjudicados T: Tasa de Adjudicación M: Montos Comprometidos -: No Aplica

PROGRAMA DE FORMACIÓN DE CAPITAL HUMANO AVANZADO

BECAS CHILE SUBESPECIALIDADES MÉDICAS

REGIONES		2008					2009					2010					2011				
		P	FB	A	T	M (M\$)	P	FB	A	T	M (M\$)	P	FB	A	T	M (M\$)	P	FB	A	T	M (M\$)
XV	ARICA Y PARINACOTA	-	-	-	-	-	*	*	1	-	-	0	0	0	-	-	*	*	*	*	*
I	TARAPACÁ	-	-	-	-	-	*	*	0	-	-	0	0	0	-	-	*	*	*	*	*
II	ANTOFAGASTA	-	-	-	-	-	*	*	0	-	-	0	0	0	-	-	*	*	*	*	*
III	ATACAMA	-	-	-	-	-	*	*	0	-	-	0	0	0	-	-	*	*	*	*	*
IV	COQUIMBO	-	-	-	-	-	*	*	1	-	-	0	0	0	-	-	*	*	*	*	*
V	VALPARAÍSO	-	-	-	-	-	*	*	4	-	-	1	1	0	-	-	*	*	*	*	*
RM	METROPOLITANA	-	-	-	-	-	*	*	33	-	-	55	39	14	88%	-	*	*	*	*	*
VI	LIBERTADOR GENERAL BERNARDO O´HIGGINS	-	-	-	-	-	*	*	0	-	-	1	1	0	-	-	*	*	*	*	*
VII	MAULE	-	-	-	-	-	*	*	0	-	-	0	0	0	-	-	*	*	*	*	*
VIII	BIOBÍO	-	-	-	-	-	*	*	0	-	-	3	2	1	100%	-	*	*	*	*	*
IX	LA ARAUCANÍA	-	-	-	-	-	*	*	1	-	-	0	0	0	-	-	*	*	*	*	*
XIV	LOS RÍOS	-	-	-	-	-	*	*	0	-	-	0	0	0	-	-	*	*	*	*	*
X	LOS LAGOS	-	-	-	-	-	*	*	0	-	-	1	0	0	0%	-	*	*	*	*	*
XI	AYSÉN DEL GENERAL CARLOS IBÁÑEZ DEL CAMPO	-	-	-	-	-	*	*	0	-	-	0	0	0	-	-	*	*	*	*	*
XII	MAGALLANES Y ANTÁRTICA CHILENA	-	-	-	-	-	*	*	2	-	-	2	0	2	100%	-	*	*	*	*	*
-	SIN INFORMACIÓN	-	-	-	-	-	*	*	0	-	-	0	0	0	-	-	25	13	12	100%	*
-	EXTRANJERO	-	-	-	-	-	*	*	7	-	-	14	8	5	83%	-	*	*	*	*	*
TOTAL		-	-	-	-	-	*	*	49	-	-	77	51	22	85%	-	25	13	12	100%	-

(*) No disponible

P: Proyectos Postulados FB: Proyectos Fuera de Bases A: Proyectos Adjudicados T: Tasa de Adjudicación M: Montos Comprometidos -: No Aplica

PROGRAMA DE FORMACIÓN DE CAPITAL HUMANO AVANZADO

BECAS CHILE SUBESPECIALIDADES MÉDICAS

DISCIPLINAS	2008					2009					2010					2011				
	P	FB	A	T	M (M\$)	P	FB	A	T	M (M\$)	P	FB	A	T	M (M\$)	P	FB	A	T	M (M\$)
CIENCIAS NATURALES	-	-	-	-	-	*	*	-	-	-	0	0	0	-	-	0	0	0	-	-
INGENIERÍA Y TECNOLOGÍA	-	-	-	-	-	*	*	-	-	-	-	-	-	-	-	0	0	0	-	-
CIENCIAS MÉDICAS Y DE LA SALUD	-	-	-	-	-	*	*	49	*	-	77	51	22	85%	-	25	13	12	100%	-
CIENCIAS AGRÍCOLAS	-	-	-	-	-	*	*	-	-	-	0	0	0	-	-	0	0	0	-	-
CIENCIAS SOCIALES	-	-	-	-	-	*	*	-	-	-	0	0	0	-	-	0	0	0	-	-
HUMANIDADES	-	-	-	-	-	*	*	-	-	-	0	0	0	-	-	0	0	0	-	-
MULTIDISCIPLINARIO	-	-	-	-	-	*	*	-	-	-	0	0	0	-	-	0	0	0	-	-
SIN INFORMACIÓN	-	-	-	-	-	*	*	-	-	-	0	0	0	-	-	0	0	0	-	-
TOTAL	-	-	-	-	-	*	*	49	-	-	77	51	22	85%	-	25	13	12	100%	-

SEXO	2008					2009					2010					2011				
	P	FB	A	T	M (M\$)	P	FB	A	T	M (M\$)	P	FB	A	T	M (M\$)	P	FB	A	T	M (M\$)
MUJER	-	-	-	-	-	*	*	16	-	-	29	18	11	100%	-	5	2	3	100%	-
HOMBRE	-	-	-	-	-	*	*	33	-	-	48	33	11	73%	-	20	11	9	100%	-
SIN INFORMACIÓN	-	-	-	-	-	*	*	0	-	-	0	0	0	-	-	-	-	-	-	-
TOTAL	-	-	-	-	-	*	*	49	-	-	77	51	22	85%	-	25	13	12	100%	-

(*) No disponible

P: Proyectos Postulados FB: Proyectos Fuera de Bases A: Proyectos Adjudicados T: Tasa de Adjudicación M: Montos Comprometidos -: No Aplica

PROGRAMA DE FORMACIÓN DE CAPITAL HUMANO AVANZADO

BECAS CONICYT INTERNACIONAL COTUTELA DOCTORAL

REGIONES		2008					2009					2010					2011					
		P	FB	A	T	M (M\$)	P	FB	A	T	M (M\$)	P	FB	A	T	M (M\$)	P	FB	A	T	M (M\$)	
XV	ARICA Y PARINACOTA	0	0	0	-	-	0	0	0	-	-	-	-	-	-	-	-	-	-	-	-	-
I	TARAPACÁ	0	0	0	-	-	0	0	0	-	-	-	-	-	-	-	-	-	-	-	-	-
II	ANTOFAGASTA	0	0	0	-	-	0	0	0	-	-	-	-	-	-	-	-	-	-	-	-	-
III	ATACAMA	0	0	0	-	-	0	0	0	-	-	-	-	-	-	-	-	-	-	-	-	-
IV	COQUIMBO	0	0	0	-	-	0	0	0	-	-	-	-	-	-	-	-	-	-	-	-	-
V	VALPARAÍSO	0	0	0	-	-	0	0	0	-	-	-	-	-	-	-	-	-	-	-	-	-
RM	METROPOLITANA	5	0	4	80%	-	1	0	1	100%	-	-	-	-	-	-	-	-	-	-	-	-
VI	LIBERTADOR GENERAL BERNARDO O´HIGGINS	0	0	0	-	-	0	0	0	-	-	-	-	-	-	-	-	-	-	-	-	-
VII	MAULE	0	0	0	-	-	0	0	0	-	-	-	-	-	-	-	-	-	-	-	-	-
VIII	BIOBÍO	1	0	0	0%	-	3	0	3	100%	-	-	-	-	-	-	-	-	-	-	-	-
IX	LA ARAUCANÍA	0	0	0	-	-	0	0	0	-	-	-	-	-	-	-	-	-	-	-	-	-
XIV	LOS RÍOS	0	0	0	-	-	1	0	1	100%	-	-	-	-	-	-	-	-	-	-	-	-
X	LOS LAGOS	0	0	0	-	-	0	0	0	-	-	-	-	-	-	-	-	-	-	-	-	-
XI	AYSÉN DEL GENERAL CARLOS IBÁÑEZ DEL CAMPO	0	0	0	-	-	0	0	0	-	-	-	-	-	-	-	-	-	-	-	-	-
XII	MAGALLANES Y ANTÁRTICA CHILENA	0	0	0	-	-	0	0	0	-	-	-	-	-	-	-	-	-	-	-	-	-
-	SIN INFORMACIÓN	0	0	0	-	-	0	0	0	-	-	-	-	-	-	-	-	-	-	-	-	-
-	EXTRANJERO	1	1	0	-	-	0	0	0	-	-	-	-	-	-	-	-	-	-	-	-	-
TOTAL		7	1	4	67%	-	5	0	5	100%	-	-	-	-	-	-	-	-	-	-	-	-

P: Proyectos Postulados FB: Proyectos Fuera de Bases A: Proyectos Adjudicados T: Tasa de Adjudicación M: Montos Comprometidos -: No Aplica

PROGRAMA DE FORMACIÓN DE CAPITAL HUMANO AVANZADO

BECAS CONICYT INTERNACIONAL COTUTELA DOCTORAL

DISCIPLINAS	2008					2009					2010					2011				
	P	FB	A	T	M (M\$)	P	FB	A	T	M (M\$)	P	FB	A	T	M (M\$)	P	FB	A	T	M (M\$)
CIENCIAS NATURALES	2	0	2	100%	-	4	0	4	100%	-	-	-	-	-	-	-	-	-	-	-
INGENIERÍA Y TECNOLOGÍA	4	1	2	67%	-	1	0	1	100%	-	-	-	-	-	-	-	-	-	-	-
CIENCIAS MÉDICAS Y DE LA SALUD	0	0	0	-	-	0	0	0	-	-	-	-	-	-	-	-	-	-	-	-
CIENCIAS AGRÍCOLAS	0	0	0	-	-	0	0	0	-	-	-	-	-	-	-	-	-	-	-	-
CIENCIAS SOCIALES	0	0	0	-	-	0	0	0	-	-	-	-	-	-	-	-	-	-	-	-
HUMANIDADES	1	0	0	0%	-	0	0	0	-	-	-	-	-	-	-	-	-	-	-	-
MULTIDISCIPLINARIO	0	0	0	-	-	0	0	0	-	-	-	-	-	-	-	-	-	-	-	-
SIN INFORMACIÓN	0	0	0	-	-	0	0	0	-	-	-	-	-	-	-	-	-	-	-	-
TOTAL	7	1	4	67%	-	5	0	5	100%	-	-	-	-	-	-	-	-	-	-	-

SEXO	2008					2009					2010					2011				
	P	FB	A	T	M (M\$)	P	FB	A	T	M (M\$)	P	FB	A	T	M (M\$)	P	FB	A	T	M (M\$)
MUJER	1	0	0	0%	-	0	0	0	-	-	-	-	-	-	-	-	-	-	-	-
HOMBRE	6	1	4	80%	-	5	0	5	100%	-	-	-	-	-	-	-	-	-	-	-
SIN INFORMACIÓN	0	0	0	-	-	0	0	0	-	-	-	-	-	-	-	-	-	-	-	-
TOTAL	7	1	4	67%	-	5	0	5	100%	-	-	-	-	-	-	-	-	-	-	-

P: Proyectos Postulados FB: Proyectos Fuera de Bases A: Proyectos Adjudicados T: Tasa de Adjudicación M: Montos Comprometidos -: No Aplica

PROGRAMA DE FORMACIÓN DE CAPITAL HUMANO AVANZADO

BECAS CONICYT INTERNACIONAL DOCTORADO

REGIONES		2008					2009					2010					2011				
		P	FB	A	T	M (M\$)	P	FB	A	T	M (M\$)	P	FB	A	T	M (M\$)	P	FB	A	T	M
XV	ARICA Y PARINACOTA	3	0	1	33%	-	0	0	0	-	-	-	-	-	-	-	-	-	-	-	-
I	TARAPACÁ	8	5	2	67%	-	1	0	1	100%	-	-	-	-	-	-	-	-	-	-	-
II	ANTOFAGASTA	24	14	5	50%	-	1	0	1	100%	-	-	-	-	-	-	-	-	-	-	-
III	ATACAMA	3	1	1	50%	-	0	0	0	-	-	-	-	-	-	-	-	-	-	-	-
IV	COQUIMBO	13	8	1	20%	-	2	0	1	50%	-	-	-	-	-	-	-	-	-	-	-
V	VALPARAÍSO	93	32	28	46%	-	4	2	2	100%	-	-	-	-	-	-	-	-	-	-	-
RM	METROPOLITANA	580	210	147	40%	-	0	0	0	-	-	-	-	-	-	-	-	-	-	-	-
VI	LIBERTADOR GENERAL BERNARDO O´HIGGINS	18	13	2	40%	-	4	0	4	100%	-	-	-	-	-	-	-	-	-	-	-
VII	MAULE	32	12	9	45%	-	1	0	1	100%	-	-	-	-	-	-	-	-	-	-	-
VIII	BIOBÍO	86	39	27	57%	-	2	0	2	100%	-	-	-	-	-	-	-	-	-	-	-
IX	LA ARAUCANÍA	31	11	13	65%	-	3	0	3	100%	-	-	-	-	-	-	-	-	-	-	-
XIV	LOS RÍOS	11	5	4	67%	-	0	0	0	-	-	-	-	-	-	-	-	-	-	-	-
X	LOS LAGOS	20	11	4	44%	-	0	0	0	-	-	-	-	-	-	-	-	-	-	-	-
XI	AYSÉN DEL GENERAL CARLOS IBÁÑEZ DEL CAMPO	4	3	0	0%	-	0	0	0	-	-	-	-	-	-	-	-	-	-	-	-
XII	MAGALLANES Y ANTÁRTICA CHILENA	11	4	0	0%	-	1	0	1	100%	-	-	-	-	-	-	-	-	-	-	-
-	SIN INFORMACIÓN	1.278	257	225	22%	-	591	263	147	45%	-	-	-	-	-	-	-	-	-	-	-
-	EXTRANJERO	101	12	34	38%	-	0	0	0	-	-	-	-	-	-	-	-	-	-	-	-
TOTAL		2.316	637	503	30%	-	610	265	163	47%	-	-	-	-	-	-	-	-	-	-	-

P: Proyectos Postulados FB: Proyectos Fuera de Bases A: Proyectos Adjudicados T: Tasa de Adjudicación M: Montos Comprometidos -: No Aplica

PROGRAMA DE FORMACIÓN DE CAPITAL HUMANO AVANZADO

BECAS CONICYT INTERNACIONAL DOCTORADO

DISCIPLINAS	2008					2009					2010					2011				
	P	FB	A	T	M (M\$)	P	FB	A	T	M (M\$)	P	FB	A	T	M (M\$)	P	FB	A	T	M (M\$)
CIENCIAS NATURALES	202	31	101	59%	-	135	63	49	68%	-	-	-	-	-	-	-	-	-	-	-
INGENIERÍA Y TECNOLOGÍA	250	92	49	31%	-	110	60	14	28%	-	-	-	-	-	-	-	-	-	-	-
CIENCIAS MÉDICAS Y DE LA SALUD	116	45	25	35%	-	20	10	3	30%	-	-	-	-	-	-	-	-	-	-	-
CIENCIAS AGRÍCOLAS	65	10	20	36%	-	38	15	10	43%	-	-	-	-	-	-	-	-	-	-	-
CIENCIAS SOCIALES	776	243	173	32%	-	225	84	69	49%	-	-	-	-	-	-	-	-	-	-	-
HUMANIDADES	232	81	61	40%	-	63	25	14	37%	-	-	-	-	-	-	-	-	-	-	-
MULTIDISCIPLINARIO	0	0	0	-	-	0	0	0	-	-	-	-	-	-	-	-	-	-	-	-
SIN INFORMACIÓN	675	135	74	14%	-	19	8	4	36%	-	-	-	-	-	-	-	-	-	-	-
TOTAL	2.316	637	503	30%	-	610	265	163	47%	-	-	-	-	-	-	-	-	-	-	-

SEXO	2008					2009					2010					2011				
	P	FB	A	T	M (M\$)	P	FB	A	T	M (M\$)	P	FB	A	T	M (M\$)	P	FB	A	T	M (M\$)
MUJER	875	229	209	32%	-	207	88	48	40%	-	-	-	-	-	-	-	-	-	-	-
HOMBRE	1.263	358	291	32%	-	402	176	115	51%	-	-	-	-	-	-	-	-	-	-	-
SIN INFORMACIÓN	178	50	3	2%	-	1	1	0	-	-	-	-	-	-	-	-	-	-	-	-
TOTAL	2.316	637	503	30%	-	610	265	163	47%	-	-	-	-	-	-	-	-	-	-	-

P: Proyectos Postulados FB: Proyectos Fuera de Bases A: Proyectos Adjudicados T: Tasa de Adjudicación M: Montos Comprometidos -: No Aplica

PROGRAMA DE FORMACIÓN DE CAPITAL HUMANO AVANZADO

BECAS CONICYT INTERNACIONAL MAGÍSTER

REGIONES		2008					2009					2010					2011				
		P	FB	A	T	M (M\$)	P	FB	A	T	M (M\$)	P	FB	A	T	M (M\$)	P	FB	A	T	M (M\$)
XV	ARICA Y PARINACOTA	0	0	0	-	-	-	-	-	-	-	-	-	-	-	-	-	-	-	-	-
I	TARAPACÁ	5	5	0	-	-	-	-	-	-	-	-	-	-	-	-	-	-	-	-	-
II	ANTOFAGASTA	16	14	1	50%	-	-	-	-	-	-	-	-	-	-	-	-	-	-	-	-
III	ATACAMA	3	1	1	50%	-	-	-	-	-	-	-	-	-	-	-	-	-	-	-	-
IV	COQUIMBO	10	8	0	0%	-	-	-	-	-	-	-	-	-	-	-	-	-	-	-	-
V	VALPARAÍSO	64	32	8	25%	-	-	-	-	-	-	-	-	-	-	-	-	-	-	-	-
RM	METROPOLITANA	413	209	38	19%	-	-	-	-	-	-	-	-	-	-	-	-	-	-	-	-
VI	LIBERTADOR GENERAL BERNARDO O´HIGGINS	16	13	2	67%	-	-	-	-	-	-	-	-	-	-	-	-	-	-	-	-
VII	MAULE	21	12	1	11%	-	-	-	-	-	-	-	-	-	-	-	-	-	-	-	-
VIII	BIOBÍO	55	39	6	38%	-	-	-	-	-	-	-	-	-	-	-	-	-	-	-	-
IX	LA ARAUCANÍA	18	11	4	57%	-	-	-	-	-	-	-	-	-	-	-	-	-	-	-	-
XIV	LOS RÍOS	8	5	1	33%	-	-	-	-	-	-	-	-	-	-	-	-	-	-	-	-
X	LOS LAGOS	16	11	1	20%	-	-	-	-	-	-	-	-	-	-	-	-	-	-	-	-
XI	AYSÉN DEL GENERAL CARLOS IBÁÑEZ DEL CAMPO	4	3	0	0%	-	-	-	-	-	-	-	-	-	-	-	-	-	-	-	-
XII	MAGALLANES Y ANTÁRTICA CHILENA	7	4	0	0%	-	-	-	-	-	-	-	-	-	-	-	-	-	-	-	-
-	SIN INFORMACIÓN	210	38	35	20%	-	-	-	-	-	-	-	-	-	-	-	-	-	-	-	-
-	EXTRANJERO	23	12	2	18%	-	-	-	-	-	-	-	-	-	-	-	-	-	-	-	-
TOTAL		889	417	100	21%	-	-	-	-	-	-	-	-	-	-	-	-	-	-	-	-

P: Proyectos Postulados FB: Proyectos Fuera de Bases A: Proyectos Adjudicados T: Tasa de Adjudicación M: Montos Comprometidos -: No Aplica

PROGRAMA DE FORMACIÓN DE CAPITAL HUMANO AVANZADO

BECAS CONICYT INTERNACIONAL MAGÍSTER

	2008					2009					2010					2011				
	P	FB	A	T	M (M\$)	P	FB	A	T	M (M\$)	P	FB	A	T	M (M\$)	P	FB	A	T	M (M\$)
CIENCIAS NATURALES	41	16	7	28%	-	-	-	-	-	-	-	-	-	-	-	-	-	-	-	-
INGENIERÍA Y TECNOLOGÍA	174	78	17	18%	-	-	-	-	-	-	-	-	-	-	-	-	-	-	-	-
CIENCIAS MÉDICAS Y DE LA SALUD	61	33	4	14%	-	-	-	-	-	-	-	-	-	-	-	-	-	-	-	-
CIENCIAS AGRÍCOLAS	23	8	3	20%	-	-	-	-	-	-	-	-	-	-	-	-	-	-	-	-
CIENCIAS SOCIALES	437	204	47	20%	-	-	-	-	-	-	-	-	-	-	-	-	-	-	-	-
HUMANIDADES	128	66	20	32%	-	-	-	-	-	-	-	-	-	-	-	-	-	-	-	-
MULTIDISCIPLINARIO	0	0	0	-	-	-	-	-	-	-	-	-	-	-	-	-	-	-	-	-
SIN INFORMACIÓN	25	12	2	15%	-	-	-	-	-	-	-	-	-	-	-	-	-	-	-	-
TOTAL	889	417	100	21%	-	-	-	-	-	-	-	-	-	-	-	-	-	-	-	-

SEXO	2008					2009					2010					2011				
	P	FB	A	T	M (M\$)	P	FB	A	T	M (M\$)	P	FB	A	T	M (M\$)	P	FB	A	T	M (M\$)
MUJER	299	155	46	32%	-	-	-	-	-	-	-	-	-	-	-	-	-	-	-	-
HOMBRE	428	228	51	26%	-	-	-	-	-	-	-	-	-	-	-	-	-	-	-	-
SIN INFORMACIÓN	162	34	3	2%	-	-	-	-	-	-	-	-	-	-	-	-	-	-	-	-
TOTAL	889	417	100	21%	-	-	-	-	-	-	-	-	-	-	-	-	-	-	-	-

P: Proyectos Postulados FB: Proyectos Fuera de Bases A: Proyectos Adjudicados T: Tasa de Adjudicación M: Montos Comprometidos -: No Aplica

PROGRAMA DE FORMACIÓN DE CAPITAL HUMANO AVANZADO

BECAS CONICYT INTERNACIONAL PASANTÍAS DOCTORALES

REGIONES		2008					2009					2010					2011				
		P	FB	A	T	M (M\$)	P	FB	A	T	M (M\$)	P	FB	A	T	M (M\$)	P	FB	A	T	M (M\$)
XV	ARICA Y PARINACOTA	0	0	0	-	-	0	0	0	-	-	-	-	-	-	-	-	-	-	-	-
I	TARAPACÁ	0	0	0	-	-	0	0	0	-	-	-	-	-	-	-	-	-	-	-	-
II	ANTOFAGASTA	2	0	2	100%	-	0	0	0	-	-	-	-	-	-	-	-	-	-	-	-
III	ATACAMA	0	0	0	-	-	0	0	0	-	-	-	-	-	-	-	-	-	-	-	-
IV	COQUIMBO	0	0	0	-	-	0	0	0	-	-	-	-	-	-	-	-	-	-	-	-
V	VALPARAÍSO	9	0	9	100%	-	2	1	1	100%	-	-	-	-	-	-	-	-	-	-	-
RM	METROPOLITANA	53	0	44	83%	-	1	1	0	-	-	-	-	-	-	-	-	-	-	-	-
VI	LIBERTADOR GENERAL BERNARDO O'HIGGINS	0	0	0	-	-	0	0	0	-	-	-	-	-	-	-	-	-	-	-	-
VII	MAULE	5	0	5	100%	-	0	0	0	-	-	-	-	-	-	-	-	-	-	-	-
VIII	BIOBÍO	10	0	9	90%	-	0	0	0	-	-	-	-	-	-	-	-	-	-	-	-
IX	LA ARAUCANÍA	8	0	8	100%	-	0	0	0	-	-	-	-	-	-	-	-	-	-	-	-
XIV	LOS RÍOS	0	0	0	-	-	1	0	1	100%	-	-	-	-	-	-	-	-	-	-	-
X	LOS LAGOS	2	0	2	100%	-	0	0	0	-	-	-	-	-	-	-	-	-	-	-	-
XI	AYSÉN DEL GENERAL CARLOS IBÁÑEZ DEL CAMPO	0	0	0	-	-	0	0	0	-	-	-	-	-	-	-	-	-	-	-	-
XII	MAGALLANES Y ANTÁRTICA CHILENA	0	0	0	-	-	0	0	0	-	-	-	-	-	-	-	-	-	-	-	-
-	SIN INFORMACIÓN	10	1	9	100%	-	0	0	0	-	-	-	-	-	-	-	-	-	-	-	-
-	EXTRANJERO	0	0	0	-	-	0	0	0	-	-	-	-	-	-	-	-	-	-	-	-
TOTAL		99	1	88	90%	-	3	2	1	100%	-	-	-	-	-	-	-	-	-	-	-

P: Proyectos Postulados FB: Proyectos Fuera de Bases A: Proyectos Adjudicados T: Tasa de Adjudicación M: Montos Comprometidos -: No Aplica

PROGRAMA DE FORMACIÓN DE CAPITAL HUMANO AVANZADO

BECAS CONICYT INTERNACIONAL PASANTÍAS DOCTORALES

DISCIPLINAS	2008					2009					2010					2011				
	P	FB	A	T	M (M\$)	P	FB	A	T	M (M\$)	P	FB	A	T	M (M\$)	P	FB	A	T	M (M\$)
CIENCIAS NATURALES	47	1	43	93%	-	3	2	1	100%	-	-	-	-	-	-	-	-	-	-	-
INGENIERÍA Y TECNOLOGÍA	15	0	10	67%	-	0	0	0	-	-	-	-	-	-	-	-	-	-	-	-
CIENCIAS MÉDICAS Y DE LA SALUD	13	0	12	92%	-	0	0	0	-	-	-	-	-	-	-	-	-	-	-	-
CIENCIAS AGRÍCOLAS	6	0	6	100%	-	0	0	0	-	-	-	-	-	-	-	-	-	-	-	-
CIENCIAS SOCIALES	7	0	6	86%	-	0	0	0	-	-	-	-	-	-	-	-	-	-	-	-
HUMANIDADES	7	0	7	100%	-	0	0	0	-	-	-	-	-	-	-	-	-	-	-	-
MULTIDISCIPLINARIO	0	0	0	-	-	0	0	0	-	-	-	-	-	-	-	-	-	-	-	-
SIN INFORMACIÓN	4	0	4	100%	-	0	0	0	-	-	-	-	-	-	-	-	-	-	-	-
TOTAL	99	1	88	90%	-	3	2	1	100%	-	-	-	-	-	-	-	-	-	-	-

SEXO	2008					2009					2010					2011				
	P	FB	A	T	M (M\$)	P	FB	A	T	M (M\$)	P	FB	A	T	M (M\$)	P	FB	A	T	M (M\$)
MUJER	41	1	36	90%	-	1	1	0	-	-	-	-	-	-	-	-	-	-	-	-
HOMBRE	58	0	52	90%	-	2	1	1	100%	-	-	-	-	-	-	-	-	-	-	-
SIN INFORMACIÓN	0	0	0	-	-	0	0	0	-	-	-	-	-	-	-	-	-	-	-	-
TOTAL	99	1	88	90%	-	3	2	1	100%	-	-	-	-	-	-	-	-	-	-	-

P: Proyectos Postulados FB: Proyectos Fuera de Bases A: Proyectos Adjudicados T: Tasa de Adjudicación M: Montos Comprometidos -: No Aplica

PROGRAMA DE FORMACIÓN DE CAPITAL HUMANO AVANZADO

BECAS CONICYT INTERNACIONAL
PROFUNDIZACIÓN Y OTRAS

REGIONES		2008					2009					2010					2011				
		P	FB	A	T	M (M\$)	P	FB	A	T	M (M\$)	P	FB	A	T	M (M\$)	P	FB	A	T	M (M\$)
XV	ARICA Y PARINACOTA	0	0	0	-	-	0	0	0	-	-	-	-	-	-	-	-	-	-	-	-
I	TARAPACÁ	0	0	0	-	-	0	0	0	-	-	-	-	-	-	-	-	-	-	-	-
II	ANTOFAGASTA	0	0	0	-	-	0	0	0	-	-	-	-	-	-	-	-	-	-	-	-
III	ATACAMA	0	0	0	-	-	0	0	0	-	-	-	-	-	-	-	-	-	-	-	-
IV	COQUIMBO	0	0	0	-	-	0	0	0	-	-	-	-	-	-	-	-	-	-	-	-
V	VALPARAÍSO	0	0	0	-	-	0	0	0	-	-	-	-	-	-	-	-	-	-	-	-
RM	METROPOLITANA	8	1	7	100%	-	0	0	0	-	-	-	-	-	-	-	-	-	-	-	-
VI	LIBERTADOR GENERAL BERNARDO O´HIGGINS	0	0	0	-	-	0	0	0	-	-	-	-	-	-	-	-	-	-	-	-
VII	MAULE	0	0	0	-	-	0	0	0	-	-	-	-	-	-	-	-	-	-	-	-
VIII	BIOBÍO	2	0	2	100%	-	0	0	0	-	-	-	-	-	-	-	-	-	-	-	-
IX	LA ARAUCANÍA	0	0	0	-	-	0	0	0	-	-	-	-	-	-	-	-	-	-	-	-
XIV	LOS RÍOS	0	0	0	-	-	0	0	0	-	-	-	-	-	-	-	-	-	-	-	-
X	LOS LAGOS	0	0	0	-	-	0	0	0	-	-	-	-	-	-	-	-	-	-	-	-
XI	AYSÉN DEL GENERAL CARLOS IBÁÑEZ DEL CAMPO	0	0	0	-	-	0	0	0	-	-	-	-	-	-	-	-	-	-	-	-
XII	MAGALLANES Y ANTÁRTICA CHILENA	0	0	0	-	-	0	0	0	-	-	-	-	-	-	-	-	-	-	-	-
-	SIN INFORMACIÓN	0	0	0	-	-	16	3	9	69%	-	-	-	-	-	-	-	-	-	-	-
-	EXTRANJERO	0	0	0	-	-	0	0	0	-	-	-	-	-	-	-	-	-	-	-	-
TOTAL		10	1	9	100%	-	16	3	9	69%	-	-	-	-	-	-	-	-	-	-	-

P: Proyectos Postulados FB: Proyectos Fuera de Bases A: Proyectos Adjudicados T: Tasa de Adjudicación M: Montos Comprometidos -: No Aplica

PROGRAMA DE FORMACIÓN DE CAPITAL HUMANO AVANZADO

BECAS CONICYT INTERNACIONAL
PROFUNDIZACIÓN Y OTRAS

DISCIPLINAS	2008					2009					2010					2011				
	P	FB	A	T	M (M\$)	P	FB	A	T	M (M\$)	P	FB	A	T	M (M\$)	P	FB	A	T	M (M\$)
CIENCIAS NATURALES	7	1	6	100%	-	1	0	1	100%	-	-	-	-	-	-	-	-	-	-	-
INGENIERÍA Y TECNOLOGÍA	2	0	2	100%	-	0	0	0	-	-	-	-	-	-	-	-	-	-	-	-
CIENCIAS MÉDICAS Y DE LA SALUD	0	0	0	-	-	2	0	0	0%	-	-	-	-	-	-	-	-	-	-	-
CIENCIAS AGRÍCOLAS	0	0	0	-	-	0	0	0	-	-	-	-	-	-	-	-	-	-	-	-
CIENCIAS SOCIALES	1	0	1	100%	-	1	0	1	100%	-	-	-	-	-	-	-	-	-	-	-
HUMANIDADES	0	0	0	-	-	5	1	3	75%	-	-	-	-	-	-	-	-	-	-	-
MULTIDISCIPLINARIO	0	0	0	-	-	0	0	0	-	-	-	-	-	-	-	-	-	-	-	-
SIN INFORMACIÓN	0	0	0	-	-	7	2	4	80%	-	-	-	-	-	-	-	-	-	-	-
TOTAL	10	1	9	100%	-	16	3	9	69%	-	-	-	-	-	-	-	-	-	-	-

SEXO	2008					2009					2010					2011				
	P	FB	A	T	M (M\$)	P	FB	A	T	M (M\$)	P	FB	A	T	M (M\$)	P	FB	A	T	M (M\$)
MUJER	5	1	4	100%	-	5	1	2	50%	-	-	-	-	-	-	-	-	-	-	-
HOMBRE	5	0	5	100%	-	11	2	7	78%	-	-	-	-	-	-	-	-	-	-	-
SIN INFORMACIÓN	0	0	0	-	-	0	0	0	-	-	-	-	-	-	-	-	-	-	-	-
TOTAL	10	1	9	100%	-	16	3	9	69%	-	-	-	-	-	-	-	-	-	-	-

P: Proyectos Postulados FB: Proyectos Fuera de Bases A: Proyectos Adjudicados T: Tasa de Adjudicación M: Montos Comprometidos -: No Aplica

PROGRAMA DE FORMACIÓN DE CAPITAL HUMANO AVANZADO

BECAS NACIONALES APOYO A LA REALIZACIÓN DE TESIS DOCTORAL

REGIONES		2008					2009					2010					2011				
		P	FB	A	T	M (M\$)	P	FB	A	T	M (M\$)	P	FB	A	T	M (M\$)	P	FB	A	T	M (M\$)
XV	ARICA Y PARINACOTA	0	0	0	-	-	1	0	0	0%	-	0	0	0	-	-	0	0	0	-	-
I	TARAPACÁ	1	0	1	100%	-	1	0	1	100%	-	0	0	0	-	-	1	0	1	100%	-
II	ANTOFAGASTA	5	0	1	20%	-	10	0	6	60%	-	3	0	3	100%	-	3	1	2	100%	-
III	ATACAMA	0	0	0	-	-	0	0	0	-	-	0	0	0	-	-	0	0	0	-	-
IV	COQUIMBO	0	0	0	-	-	0	0	0	-	-	0	0	0	-	-	6	5	1	100%	-
V	VALPARAÍSO	10	0	5	50%	-	18	0	13	72%	-	18	0	13	72%	-	19	8	10	91%	-
RM	METROPOLITANA	154	0	85	55%	-	224	18	121	59%	-	157	0	124	79%	-	160	66	89	95%	-
VI	LIBERTADOR GENERAL BERNARDO O'HIGGINS	1	0	0	0%	-	2	0	1	50%	-	1	0	1	100%	-	2	2	0	-	-
VII	MAULE	3	0	1	33%	-	4	2	1	50%	-	3	0	1	33%	-	3	3	0	-	-
VIII	BIOBÍO	38	0	22	58%	-	44	1	33	77%	-	22	1	19	90%	-	22	9	12	92%	-
IX	LA ARAUCANÍA	15	0	6	40%	-	21	0	12	57%	-	18	0	13	72%	-	9	1	7	88%	-
XIV	LOS RÍOS	9	0	4	44%	-	12	0	11	92%	-	8	0	7	88%	-	12	3	9	100%	-
X	LOS LAGOS	4	0	1	25%	-	2	0	2	100%	-	2	0	1	50%	-	2	0	2	100%	-
XI	AYSÉN DEL GENERAL CARLOS IBÁÑEZ DEL CAMPO	0	0	0	-	-	0	0	0	-	-	0	0	0	-	-	0	0	0	-	-
XII	MAGALLANES Y ANTÁRTICA CHILENA	0	0	0	-	-	0	0	0	-	-	0	0	0	-	-	0	0	0	-	-
-	SIN INFORMACIÓN	14	7	6	86%	-	4	1	0	0%	-	2	0	2	100%	-	1	1	0	-	-
-	EXTRANJERO	0	0	0	-	-	1	1	0	-	-	0	0	0	-	-	0	0	0	-	-
TOTAL		254	7	132	53%	-	344	23	201	63%	-	234	1	184	79%	-	240	99	133	94%	-

P: Proyectos Postulados FB: Proyectos Fuera de Bases A: Proyectos Adjudicados T: Tasa de Adjudicación M: Montos Comprometidos -: No Aplica

PROGRAMA DE FORMACIÓN DE CAPITAL HUMANO AVANZADO

BECAS NACIONALES APOYO A LA REALIZACIÓN DE TESIS DOCTORAL

DISCIPLINAS	2008					2009					2010					2011				
	P	FB	A	T	M (M\$)	P	FB	A	T	M (M\$)	P	FB	A	T	M (M\$)	P	FB	A	T	M (M\$)
CIENCIAS NATURALES	173	4	92	54%	-	221	14	148	71%	-	134	0	120	90%	-	123	39	81	96%	-
INGENIERÍA Y TECNOLOGÍA	27	0	10	37%	-	43	1	20	48%	-	21	0	16	76%	-	33	21	10	83%	-
CIENCIAS MÉDICAS Y DE LA SALUD	20	0	17	85%	-	38	3	16	46%	-	40	0	20	50%	-	37	7	28	93%	-
CIENCIAS AGRÍCOLAS	17	1	5	31%	-	19	3	6	38%	-	18	1	14	82%	-	23	15	8	100%	-
CIENCIAS SOCIALES	10	1	5	56%	-	14	1	7	54%	-	19	0	13	68%	-	13	11	1	50%	-
HUMANIDADES	7	1	3	50%	-	9	1	4	50%	-	2	0	1	50%	-	11	6	5	100%	-
MULTIDISCIPLINARIO	0	0	0	-	-	0	0	0	-	-	0	0	0	-	-	0	0	0	-	-
SIN INFORMACIÓN	0	0	0	-	-	0	0	0	-	-	0	0	0	-	-	0	0	0	-	-
TOTAL	254	7	132	53%	-	344	23	201	63%	-	234	1	184	79%	-	240	99	133	94%	-

SEXO	2008					2009					2010					2011				
	P	FB	A	T	M (M\$)	P	FB	A	T	M (M\$)	P	FB	A	T	M (M\$)	P	FB	A	T	M (M\$)
MUJER	122	1	70	58%	-	168	9	101	64%	-	117	1	89	77%	-	118	48	67	96%	-
HOMBRE	132	6	62	49%	-	176	14	100	62%	-	117	0	95	81%	-	122	51	66	93%	-
SIN INFORMACIÓN	0	0	0	-	-	0	0	0	-	-	0	0	0	-	-	0	0	0	-	-
TOTAL	254	7	132	53%	-	344	23	201	63%	-	234	1	184	79%	-	240	99	133	94%	-

P: Proyectos Postulados FB: Proyectos Fuera de Bases A: Proyectos Adjudicados T: Tasa de Adjudicación M: Montos Comprometidos -: No Aplica

PROGRAMA DE FORMACIÓN DE CAPITAL HUMANO AVANZADO

BECAS NACIONALES CURSOS CORTOS EN EL EXTRANJERO

REGIONES		2008					2009					2010					2011				
		P	FB	A	T	M (M\$)	P	FB	A	T	M (M\$)	P	FB	A	T	M (M\$)	P	FB	A	T	M (M\$)
XV	ARICA Y PARINACOTA	1	0	1	100%	-	0	0	0	-	-	0	0	0	-	-	0	0	0	-	-
I	TARAPACÁ	2	0	0	0%	-	2	0	1	50%	-	0	0	0	-	-	0	0	0	-	-
II	ANTOFAGASTA	4	0	1	25%	-	3	0	3	100%	-	7	0	2	29%	-	3	0	3	100%	-
III	ATACAMA	0	0	0	-	-	0	0	0	-	-	0	0	0	-	-	0	0	0	-	-
IV	COQUIMBO	0	0	0	-	-	0	0	0	-	-	0	0	0	-	-	2	0	2	100%	-
V	VALPARAÍSO	11	0	3	27%	-	21	4	9	53%	-	22	1	6	29%	-	7	1	5	83%	-
RM	METROPOLITANA	127	3	50	40%	-	142	23	65	55%	-	181	6	94	54%	-	69	14	54	98%	-
VI	LIBERTADOR GENERAL BERNARDO O'HIGGINS	1	0	0	0%	-	0	0	0	-	-	0	0	0	-	-	0	0	0	-	-
VII	MAULE	0	0	0	-	-	1	0	1	100%	-	5	0	1	20%	-	0	0	0	-	-
VIII	BIOBÍO	29	0	12	41%	-	35	5	13	43%	-	23	1	10	45%	-	17	5	12	100%	-
IX	LA ARAUCANÍA	5	1	1	25%	-	11	0	4	36%	-	10	1	5	56%	-	3	0	3	100%	-
XIV	LOS RÍOS	9	0	6	67%	-	2	0	1	50%	-	7	0	4	57%	-	7	1	6	100%	-
X	LOS LAGOS	0	0	0	-	-	1	0	1	100%	-	0	0	0	-	-	0	0	0	-	-
XI	AYSÉN DEL GENERAL CARLOS IBÁÑEZ DEL CAMPO	0	0	0	-	-	0	0	0	-	-	0	0	0	-	-	0	0	0	-	-
XII	MAGALLANES Y ANTÁRTICA CHILENA	0	0	0	-	-	0	0	0	-	-	0	0	0	-	-	0	0	0	-	-
-	SIN INFORMACIÓN	11	3	6	75%	-	4	2	1	50%	-	4	0	4	100%	-	0	0	0	-	-
-	EXTRANJERO	0	0	0	-	-	3	0	1	33%	-	0	0	0	-	-	0	0	0	-	-
TOTAL		200	7	80	41%	-	225	34	100	52%	-	259	9	126	50%	-	108	21	85	98%	-

P: Proyectos Postulados FB: Proyectos Fuera de Bases A: Proyectos Adjudicados T: Tasa de Adjudicación M: Montos Comprometidos -: No Aplica

PROGRAMA DE FORMACIÓN DE CAPITAL HUMANO AVANZADO

BECAS NACIONALES CURSOS CORTOS EN EL EXTRANJERO

DISCIPLINAS	2008					2009					2010					2011				
	P	FB	A	T	M (M\$)	P	FB	A	T	M (M\$)	P	FB	A	T	M (M\$)	P	FB	A	T	M (M\$)
CIENCIAS NATURALES	101	5	47	49%	-	98	18	49	61%	-	147	5	71	50%	-	57	12	45	100%	-
INGENIERÍA Y TECNOLOGÍA	42	1	8	20%	-	45	6	19	49%	-	35	1	19	56%	-	21	0	19	90%	-
CIENCIAS MÉDICAS Y DE LA SALUD	20	0	9	45%	-	14	3	6	55%	-	23	1	17	77%	-	17	7	10	100%	-
CIENCIAS AGRÍCOLAS	2	0	2	100%	-	6	1	3	60%	-	11	1	5	50%	-	3	1	2	100%	-
CIENCIAS SOCIALES	17	0	8	47%	-	25	2	10	43%	-	32	1	8	26%	-	2	0	2	100%	-
HUMANIDADES	7	1	6	100%	-	33	3	13	43%	-	11	0	6	55%	-	8	1	7	100%	-
MULTIDISCIPLINARIO	0	0	0	-	-	0	0	0	-	-	0	0	0	-	-	0	0	0	-	-
SIN INFORMACIÓN	11	0	0	0%	-	4	1	0	0%	-	0	0	0	-	-	0	0	0	-	-
TOTAL	200	7	80	41%	-	225	34	100	52%	-	259	9	126	50%	-	108	21	85	98%	-

SEXO	2008					2009					2010					2011				
	P	FB	A	T	M (M\$)	P	FB	A	T	M (M\$)	P	FB	A	T	M (M\$)	P	FB	A	T	M (M\$)
MUJER	96	4	39	42%	-	95	12	46	55%	-	138	3	66	49%	-	39	8	30	97%	-
HOMBRE	102	3	41	41%	-	130	22	54	50%	-	121	6	60	52%	-	69	13	55	98%	-
SIN INFORMACIÓN	2	0	0	0%	-	0	0	0	-	-	0	0	0	-	-	0	0	0	-	-
TOTAL	200	7	80	41%	-	225	34	100	52%	-	259	9	126	50%	-	108	21	85	98%	-

P: Proyectos Postulados FB: Proyectos Fuera de Bases A: Proyectos Adjudicados T: Tasa de Adjudicación M: Montos Comprometidos -: No Aplica

PROGRAMA DE FORMACIÓN DE CAPITAL HUMANO AVANZADO

BECAS NACIONALES
DOCTORADO FIC-R

REGIONES		2008					2009					2010					2011				
		P	FB	A	T	M (M\$)	P	FB	A	T	M (M\$)	P	FB	A	T	M (M\$)	P	FB	A	T	M (M\$)
XV	ARICA Y PARINACOTA	-	-	-	-	-	0	0	0	-	-	-	-	-	-	-	0	0	0	-	-
I	TARAPACÁ	-	-	-	-	-	0	0	0	-	-	-	-	-	-	-	0	0	0	-	-
II	ANTOFAGASTA	-	-	-	-	-	9	2	5	71%	-	-	-	-	-	-	5	0	3	60%	-
III	ATACAMA	-	-	-	-	-	0	0	0	-	-	-	-	-	-	-	0	0	0	-	-
IV	COQUIMBO	-	-	-	-	-	0	0	0	-	-	-	-	-	-	-	0	0	0	-	-
V	VALPARAÍSO	-	-	-	-	-	0	0	0	-	-	-	-	-	-	-	0	0	0	-	-
RM	METROPOLITANA	-	-	-	-	-	-	-	-	-	-	-	-	-	-	-	-	-	-	-	-
VI	LIBERTADOR GENERAL BERNARDO O´HIGGINS	-	-	-	-	-	0	0	0	-	-	-	-	-	-	-	0	0	0	-	-
VII	MAULE	-	-	-	-	-	0	0	0	-	-	-	-	-	-	-	0	0	0	-	-
VIII	BIOBÍO	-	-	-	-	-	0	0	0	-	-	-	-	-	-	-	0	0	0	-	-
IX	LA ARAUCANÍA	-	-	-	-	-	0	0	0	-	-	-	-	-	-	-	0	0	0	-	-
XIV	LOS RÍOS	-	-	-	-	-	0	0	0	-	-	-	-	-	-	-	0	0	0	-	-
X	LOS LAGOS	-	-	-	-	-	0	0	0	-	-	-	-	-	-	-	0	0	0	-	-
XI	AYSÉN DEL GENERAL CARLOS IBÁÑEZ DEL CAMPO	-	-	-	-	-	0	0	0	-	-	-	-	-	-	-	0	0	0	-	-
XII	MAGALLANES Y ANTÁRTICA CHILENA	-	-	-	-	-	0	0	0	-	-	-	-	-	-	-	0	0	0	-	-
-	SIN INFORMACIÓN	-	-	-	-	-	0	0	0	-	-	-	-	-	-	-	0	0	0	-	-
-	EXTRANJERO	-	-	-	-	-	-	-	-	-	-	-	-	-	-	-	-	-	-	-	-
TOTAL		-	-	-	-	-	9	2	5	71%	-	-	-	-	-	-	5	0	3	60%	-

P: Proyectos Postulados FB: Proyectos Fuera de Bases A: Proyectos Adjudicados T: Tasa de Adjudicación M: Montos Comprometidos -: No Aplica

PROGRAMA DE FORMACIÓN DE CAPITAL HUMANO AVANZADO

BECAS NACIONALES
DOCTORADO FIC-R

DISCIPLINAS	2008					2009					2010					2011				
	P	FB	A	T	M (M\$)	P	FB	A	T	M (M\$)	P	FB	A	T	M (M\$)	P	FB	A	T	M (M\$)
CIENCIAS NATURALES	-	-	-	-	-	6	2	3	75%	-	-	-	-	-	-	3	0	3	100%	-
INGENIERÍA Y TECNOLOGÍA	-	-	-	-	-	3	0	2	67%	-	-	-	-	-	-	2	0	0	0%	-
CIENCIAS MÉDICAS Y DE LA SALUD	-	-	-	-	-	0	0	0	-	-	-	-	-	-	-	0	0	0	-	-
CIENCIAS AGRÍCOLAS	-	-	-	-	-	0	0	0	-	-	-	-	-	-	-	0	0	0	-	-
CIENCIAS SOCIALES	-	-	-	-	-	0	0	0	-	-	-	-	-	-	-	0	0	0	-	-
HUMANIDADES	-	-	-	-	-	0	0	0	-	-	-	-	-	-	-	0	0	0	-	-
SIN INFORMACIÓN	-	-	-	-	-	0	0	0	-	-	-	-	-	-	-	0	0	0	-	-
TOTAL	-	-	-	-	-	9	2	5	71%	-	-	-	-	-	-	5	0	3	60%	-

SEXO	2008					2009					2010					2011				
	P	FB	A	T	M (M\$)	P	FB	A	T	M (M\$)	P	FB	A	T	M (M\$)	P	FB	A	T	M (M\$)
MUJER	-	-	-	-	-	3	0	2	67%	-	-	-	-	-	-	5	0	3	60%	-
HOMBRE	-	-	-	-	-	6	2	3	75%	-	-	-	-	-	-	0	0	0	-	-
SIN INFORMACIÓN	-	-	-	-	-	0	0	0	-	-	-	-	-	-	-	0	0	0	-	-
TOTAL	-	-	-	-	-	9	2	5	71%	-	-	-	-	-	-	5	0	3	60%	-

P: Proyectos Postulados FB: Proyectos Fuera de Bases A: Proyectos Adjudicados T: Tasa de Adjudicación M: Montos Comprometidos -: No Aplica

PROGRAMA DE FORMACIÓN DE CAPITAL HUMANO AVANZADO

BECAS NACIONALES DOCTORADO NACIONAL

REGIONES		2008					2009					2010					2011				
		P	FB	A	T	M (M\$)	P	FB	A	T	M (M\$)	P	FB	A	T	M (M\$)	P	FB	A	T	M (M\$)
XV	ARICA Y PARINACOTA	1	0	0	0%	-	0	0	0	-	-	2	0	2	100%	-	3	0	1	33%	-
I	TARAPACÁ	1	0	0	0%	-	5	2	1	33%	-	5	0	4	80%	-	4	0	3	75%	-
II	ANTOFAGASTA	20	0	13	65%	-	16	7	6	67%	-	21	5	12	75%	-	14	4	7	70%	-
III	ATACAMA	6	0	4	67%	-	1	0	1	100%	-	4	2	0	0%	-	5	1	3	75%	-
IV	COQUIMBO	5	0	4	80%	-	16	8	7	88%	-	9	2	6	86%	-	20	3	12	71%	-
V	VALPARAÍSO	61	2	29	49%	-	86	26	43	72%	-	104	15	65	73%	-	94	7	54	62%	-
RM	METROPOLITANA	477	8	285	61%	-	538	149	278	71%	-	480	105	247	66%	-	559	73	333	69%	-
VI	LIBERTADOR GENERAL BERNARDO O'HIGGINS	4	0	3	75%	-	6	1	3	60%	-	13	1	8	67%	-	11	2	6	67%	-
VII	MAULE	4	0	1	25%	-	22	11	10	91%	-	18	6	7	58%	-	22	2	15	75%	-
VIII	BIOBÍO	109	5	65	63%	-	115	17	80	82%	-	113	23	73	81%	-	111	13	80	82%	-
IX	LA ARAUCANÍA	36	1	17	49%	-	44	5	32	82%	-	35	7	18	64%	-	51	2	37	76%	-
XIV	LOS RÍOS	45	1	22	50%	-	42	7	31	89%	-	36	8	19	68%	-	35	3	27	84%	-
X	LOS LAGOS	12	0	6	50%	-	15	3	7	58%	-	14	2	9	75%	-	16	2	11	79%	-
XI	AYSÉN DEL GENERAL CARLOS IBAÑEZ DEL CAMPO	0	0	0	-	-	0	0	0	-	-	4	2	2	100%	-	1	0	0	0%	-
XII	MAGALLANES Y ANTÁRTICA CHILENA	1	0	1	100%	-	2	0	1	50%	-	4	0	4	100%	-	2	1	1	100%	-
-	SIN INFORMACIÓN	2	0	0	0%	-	0	0	0	-	-	0	0	0	-	-	1	0	1	100%	-
-	EXTRANJERO	0	0	0	-	-	0	0	0	-	-	45	43	2	100%	-	2	2	0	-	-
TOTAL		784	17	450	59%	-	908	236	500	74%	-	907	221	478	70%	-	951	115	591	71%	-

P: Proyectos Postulados FB: Proyectos Fuera de Bases A: Proyectos Adjudicados T: Tasa de Adjudicación M: Montos Comprometidos -: No Aplica

PROGRAMA DE FORMACIÓN DE CAPITAL HUMANO AVANZADO

BECAS NACIONALES DOCTORADO NACIONAL

DISCIPLINAS	2008					2009					2010					2011				
	P	FB	A	T	M (M\$)	P	FB	A	T	M (M\$)	P	FB	A	T	M (M\$)	P	FB	A	T	M (M\$)
CIENCIAS NATURALES	341	6	216	64%	-	360	89	220	81%	-	314	85	175	76%	-	342	48	236	80%	-
INGENIERÍA Y TECNOLOGÍA	126	4	70	57%	-	121	34	57	66%	-	171	35	89	65%	-	156	13	81	57%	-
CIENCIAS MÉDICAS Y DE LA SALUD	72	0	45	63%	-	88	19	48	70%	-	58	9	35	71%	-	61	4	37	65%	-
CIENCIAS AGRÍCOLAS	77	2	31	41%	-	87	19	47	69%	-	99	21	49	63%	-	115	11	69	66%	-
CIENCIAS SOCIALES	58	3	35	64%	-	107	53	32	59%	-	129	29	62	62%	-	144	14	84	65%	-
HUMANIDADES	108	2	53	50%	-	145	22	96	78%	-	136	42	68	72%	-	133	25	84	78%	-
MULTIDISCIPLINARIO	0	0	0	-	-	0	0	0	-	-	0	0	0	-	-	0	0	0	-	-
SIN INFORMACIÓN	2	0	0	0%	-	0	0	0	-	-	0	0	0	-	-	0	0	0	-	-
TOTAL	784	17	450	59%	-	908	236	500	74%	-	907	221	478	70%	-	951	115	591	71%	-

SEXO	2008					2009					2010					2011				
	P	FB	A	T	M (M\$)	P	FB	A	T	M (M\$)	P	FB	A	T	M (M\$)	P	FB	A	T	M (M\$)
MUJER	321	7	195	62%	-	402	107	233	79%	-	373	79	202	69%	-	416	50	276	75%	-
HOMBRE	461	10	255	57%	-	506	129	267	71%	-	534	142	276	70%	-	535	65	315	67%	-
SIN INFORMACIÓN	2	0	0	0%	-	0	0	0	-	-	0	0	0	-	-	0	0	0	-	-
TOTAL	784	17	450	59%	-	908	236	500	74%	-	907	221	478	70%	-	951	115	591	71%	-

P: Proyectos Postulados FB: Proyectos Fuera de Bases A: Proyectos Adjudicados T: Tasa de Adjudicación M: Montos Comprometidos -: No Aplica

PROGRAMA DE FORMACIÓN DE CAPITAL HUMANO AVANZADO

BECAS NACIONALES DOCTORADO PARA EXTRANJEROS

REGIONES		2008					2009					2010					2011					
		P	FB	A	T	M (M\$)	P	FB	A	T	M (M\$)	P	FB	A	T	M (M\$)	P	FB	A	T	M (M\$)	
XV	ARICA Y PARINACOTA	0	0	0	-	-	0	0	0	-	-	0	0	0	-	-	-	-	-	-	-	-
I	TARAPACÁ	0	0	0	-	-	0	0	0	-	-	1	0	0	0%	-	-	-	-	-	-	-
II	ANTOFAGASTA	0	0	0	-	-	6	1	0	0%	-	10	4	1	17%	-	-	-	-	-	-	-
III	ATACAMA	0	0	0	-	-	0	0	0	-	-	0	0	0	-	-	-	-	-	-	-	-
IV	COQUIMBO	0	0	0	-	-	0	0	0	-	-	0	0	0	-	-	-	-	-	-	-	-
V	VALPARAÍSO	0	0	0	-	-	2	0	1	50%	-	10	3	1	14%	-	-	-	-	-	-	-
RM	METROPOLITANA	0	0	0	-	-	127	40	29	33%	-	112	27	36	42%	-	-	-	-	-	-	-
VI	LIBERTADOR GENERAL BERNARDO O´HIGGINS	0	0	0	-	-	0	0	0	-	-	0	0	0	-	-	-	-	-	-	-	-
VII	MAULE	0	0	0	-	-	0	0	0	-	-	2	1	1	100%	-	-	-	-	-	-	-
VIII	BIOBÍO	0	0	0	-	-	18	8	3	30%	-	22	11	4	36%	-	-	-	-	-	-	-
IX	LA ARAUCANÍA	0	0	0	-	-	2	0	0	0%	-	2	1	1	100%	-	-	-	-	-	-	-
XIV	LOS RÍOS	0	0	0	-	-	10	4	2	33%	-	10	2	2	25%	-	-	-	-	-	-	-
X	LOS LAGOS	0	0	0	-	-	0	0	0	-	-	0	0	0	-	-	-	-	-	-	-	-
XI	AYSÉN DEL GENERAL CARLOS IBÁÑEZ DEL CAMPO	0	0	0	-	-	0	0	0	-	-	0	0	0	-	-	-	-	-	-	-	-
XII	MAGALLANES Y ANTÁRTICA CHILENA	0	0	0	-	-	0	0	0	-	-	0	0	0	-	-	-	-	-	-	-	-
-	SIN INFORMACIÓN	68	4	20	31%	-	0	0	0	-	-	0	0	0	-	-	-	-	-	-	-	-
-	EXTRANJERO	0	0	0	-	-	0	0	0	-	-	0	0	0	-	-	-	-	-	-	-	-
TOTAL		68	4	20	31%	-	165	53	35	31%	-	169	49	46	38%	-	-	-	-	-	-	-

P: Proyectos Postulados FB: Proyectos Fuera de Bases A: Proyectos Adjudicados T: Tasa de Adjudicación M: Montos Comprometidos -: No Aplica

PROGRAMA DE FORMACIÓN DE CAPITAL HUMANO AVANZADO

BECAS NACIONALES DOCTORADO PARA EXTRANJEROS

DISCIPLINAS	2008					2009					2010					2011				
	P ¹⁵	FB	A	T	M (M\$)	P	FB	A	T	M (M\$)	P	FB	A	T	M (M\$)	P	FB	A	T	M (M\$)
CIENCIAS NATURALES	*	2	12	*	-	66	18	18	38%	-	57	18	19	49%	-	-	-	-	-	-
INGENIERÍA Y TECNOLOGÍA	*	0	4	*	-	37	8	7	24%	-	42	9	13	39%	-	-	-	-	-	-
CIENCIAS MÉDICAS Y DE LA SALUD	*	1	4	*	-	1	0	1	100%	-	8	3	1	20%	-	-	-	-	-	-
CIENCIAS AGRÍCOLAS	*	1	0	*	-	20	9	4	36%	-	22	7	6	40%	-	-	-	-	-	-
CIENCIAS SOCIALES	*	0	0	*	-	21	12	2	22%	-	22	6	3	19%	-	-	-	-	-	-
HUMANIDADES	*	0	0	*	-	20	6	3	21%	-	18	6	4	33%	-	-	-	-	-	-
MULTIDISCIPLINARIO	*	0	0	*	-	0	0	0	-	-	0	0	0	-	-	-	-	-	-	-
SIN INFORMACIÓN	68	0	0	0%	-	0	0	0	-	-	0	0	0	-	-	-	-	-	-	-
TOTAL	68	4	20	31%	-	165	53	35	31%	-	169	49	46	38%	-	-	-	-	-	-

SEXO	2008					2009					2010					2011				
	P ¹⁵	FB	A	T	M (M\$)	P	FB	A	T	M (M\$)	P	FB	A	T	M (M\$)	P	FB	A	T	M (M\$)
MUJER	*	3	8	*	-	61	22	12	31%	-	61	16	15	33%	-	-	-	-	-	-
HOMBRE	*	1	12	*	-	104	31	23	32%	-	108	33	31	41%	-	-	-	-	-	-
SIN INFORMACIÓN	68	0	0	0%	-	0	0	0	-	-	0	0	0	-	-	-	-	-	-	-
TOTAL	68	4	20	31%	-	165	53	35	31%	-	169	49	46	38%	-	-	-	-	-	-

● Ver nota 15, página 191

P: Proyectos Postulados FB: Proyectos Fuera de Bases A: Proyectos Adjudicados T: Tasa de Adjudicación M: Montos Comprometidos -: No Aplica

PROGRAMA DE FORMACIÓN DE CAPITAL HUMANO AVANZADO

BECAS NACIONALES DOCTORADO PARA LATINOAMERICANOS

REGIONES		2008					2009					2010					2011				
		P	FB	A	T	M (M\$)	P	FB	A	T	M (M\$)	P	FB	A	T	M (M\$)	P	FB	A	T	M (M\$)
XV	ARICA Y PARINACOTA	0	0	0	-	-	-	-	-	-	-	-	-	-	-	-	-	-	-	-	-
I	TARAPACÁ	0	0	0	-	-	-	-	-	-	-	-	-	-	-	-	-	-	-	-	-
II	ANTOFAGASTA	0	0	0	-	-	-	-	-	-	-	-	-	-	-	-	-	-	-	-	-
III	ATACAMA	0	0	0	-	-	-	-	-	-	-	-	-	-	-	-	-	-	-	-	-
IV	COQUIMBO	0	0	0	-	-	-	-	-	-	-	-	-	-	-	-	-	-	-	-	-
V	VALPARAÍSO	0	0	0	-	-	-	-	-	-	-	-	-	-	-	-	-	-	-	-	-
RM	METROPOLITANA	0	0	0	-	-	-	-	-	-	-	-	-	-	-	-	-	-	-	-	-
VI	LIBERTADOR GENERAL BERNARDO O´HIGGINS	0	0	0	-	-	-	-	-	-	-	-	-	-	-	-	-	-	-	-	-
VII	MAULE	0	0	0	-	-	-	-	-	-	-	-	-	-	-	-	-	-	-	-	-
VIII	BIOBÍO	0	0	0	-	-	-	-	-	-	-	-	-	-	-	-	-	-	-	-	-
IX	LA ARAUCANÍA	0	0	0	-	-	-	-	-	-	-	-	-	-	-	-	-	-	-	-	-
XIV	LOS RÍOS	0	0	0	-	-	-	-	-	-	-	-	-	-	-	-	-	-	-	-	-
X	LOS LAGOS	0	0	0	-	-	-	-	-	-	-	-	-	-	-	-	-	-	-	-	-
XI	AYSÉN DEL GENERAL CARLOS IBÁÑEZ DEL CAMPO	0	0	0	-	-	-	-	-	-	-	-	-	-	-	-	-	-	-	-	-
XII	MAGALLANES Y ANTÁRTICA CHILENA	0	0	0	-	-	-	-	-	-	-	-	-	-	-	-	-	-	-	-	-
-	SIN INFORMACIÓN	0	0	0	-	-	-	-	-	-	-	-	-	-	-	-	-	-	-	-	-
-	EXTRANJERO	148	1	50	34%	-	-	-	-	-	-	-	-	-	-	-	-	-	-	-	-
TOTAL		148	1	50	34%	-	-	-	-	-	-	-	-	-	-	-	-	-	-	-	-

P: Proyectos Postulados FB: Proyectos Fuera de Bases A: Proyectos Adjudicados T: Tasa de Adjudicación M: Montos Comprometidos -: No Aplica

PROGRAMA DE FORMACIÓN DE CAPITAL HUMANO AVANZADO

BECAS NACIONALES DOCTORADO PARA LATINOAMERICANOS

DISCIPLINAS	2008					2009					2010					2011				
	P	FB	A	T	M (M\$)	P	FB	A	T	M (M\$)	P	FB	A	T	M (M\$)	P	FB	A	T	M (M\$)
CIENCIAS NATURALES	53	0	25	47%	-	-	-	-	-	-	-	-	-	-	-	-	-	-	-	-
INGENIERÍA Y TECNOLOGÍA	32	0	6	19%	-	-	-	-	-	-	-	-	-	-	-	-	-	-	-	-
CIENCIAS MÉDICAS Y DE LA SALUD	4	0	0	0%	-	-	-	-	-	-	-	-	-	-	-	-	-	-	-	-
CIENCIAS AGRÍCOLAS	20	0	4	20%	-	-	-	-	-	-	-	-	-	-	-	-	-	-	-	-
CIENCIAS SOCIALES	20	1	7	37%	-	-	-	-	-	-	-	-	-	-	-	-	-	-	-	-
HUMANIDADES	19	0	8	42%	-	-	-	-	-	-	-	-	-	-	-	-	-	-	-	-
MULTIDISCIPLINARIO	0	0	0	-	-	-	-	-	-	-	-	-	-	-	-	-	-	-	-	-
SIN INFORMACIÓN	0	0	0	-	-	-	-	-	-	-	-	-	-	-	-	-	-	-	-	-
TOTAL	148	1	50	34%	-	-	-	-	-	-	-	-	-	-	-	-	-	-	-	-

SEXO	2008					2009					2010					2011				
	P	FB	A	T	M (M\$)	P	FB	A	T	M (M\$)	P	FB	A	T	M (M\$)	P	FB	A	T	M (M\$)
MUJER	58	0	20	34%	-	-	-	-	-	-	-	-	-	-	-	-	-	-	-	-
HOMBRE	90	1	30	34%	-	-	-	-	-	-	-	-	-	-	-	-	-	-	-	-
SIN INFORMACIÓN	0	0	0	-	-	-	-	-	-	-	-	-	-	-	-	-	-	-	-	-
TOTAL	148	1	50	34%	-	-	-	-	-	-	-	-	-	-	-	-	-	-	-	-

P: Proyectos Postulados FB: Proyectos Fuera de Bases A: Proyectos Adjudicados T: Tasa de Adjudicación M: Montos Comprometidos -: No Aplica

PROGRAMA DE FORMACIÓN DE CAPITAL HUMANO AVANZADO

BECAS NACIONALES - DOCTORADO PARA PROFESIONALES DE LA EDUCACIÓN

REGIONES		2008					2009					2010					2011				
		P	FB	A	T	M (M\$)	P	FB	A	T	M (M\$)	P	FB	A	T	M (M\$)	P	FB	A	T	M (M\$)
XV	ARICA Y PARINACOTA	0	0	0	-	-	-	-	-	-	-	-	-	-	-	-	-	-	-	-	-
I	TARAPACÁ	0	0	0	-	-	-	-	-	-	-	-	-	-	-	-	-	-	-	-	-
II	ANTOFAGASTA	0	0	0	-	-	-	-	-	-	-	-	-	-	-	-	-	-	-	-	-
III	ATACAMA	0	0	0	-	-	-	-	-	-	-	-	-	-	-	-	-	-	-	-	-
IV	COQUIMBO	0	0	0	-	-	-	-	-	-	-	-	-	-	-	-	-	-	-	-	-
V	VALPARAÍSO	0	0	0	-	-	-	-	-	-	-	-	-	-	-	-	-	-	-	-	-
RM	METROPOLITANA	0	0	0	-	-	-	-	-	-	-	-	-	-	-	-	-	-	-	-	-
VI	LIBERTADOR GENERAL BERNARDO O´HIGGINS	0	0	0	-	-	-	-	-	-	-	-	-	-	-	-	-	-	-	-	-
VII	MAULE	0	0	0	-	-	-	-	-	-	-	-	-	-	-	-	-	-	-	-	-
VIII	BIOBÍO	0	0	0	-	-	-	-	-	-	-	-	-	-	-	-	-	-	-	-	-
IX	LA ARAUCANÍA	0	0	0	-	-	-	-	-	-	-	-	-	-	-	-	-	-	-	-	-
XIV	LOS RÍOS	0	0	0	-	-	-	-	-	-	-	-	-	-	-	-	-	-	-	-	-
X	LOS LAGOS	0	0	0	-	-	-	-	-	-	-	-	-	-	-	-	-	-	-	-	-
XI	AYSÉN DEL GENERAL CARLOS IBÁÑEZ DEL CAMPO	0	0	0	-	-	-	-	-	-	-	-	-	-	-	-	-	-	-	-	-
XII	MAGALLANES Y ANTÁRTICA CHILENA	0	0	0	-	-	-	-	-	-	-	-	-	-	-	-	-	-	-	-	-
-	SIN INFORMACIÓN	2	0	1	50%	-	-	-	-	-	-	-	-	-	-	-	-	-	-	-	-
-	EXTRANJERO	0	0	0	-	-	-	-	-	-	-	-	-	-	-	-	-	-	-	-	-
TOTAL		2	0	1	50%	-	-	-	-	-	-	-	-	-	-	-	-	-	-	-	-

P: Proyectos Postulados FB: Proyectos Fuera de Bases A: Proyectos Adjudicados T: Tasa de Adjudicación M: Montos Comprometidos -: No Aplica

PROGRAMA DE FORMACIÓN DE CAPITAL HUMANO AVANZADO

BECAS NACIONALES - DOCTORADO PARA PROFESIONALES DE LA EDUCACIÓN

DISCIPLINAS	2008					2009					2010					2011				
	P	FB	A	T	M (M\$)	P	FB	A	T	M (M\$)	P	FB	A	T	M (M\$)	P	FB	A	T	M (M\$)
CIENCIAS NATURALES	0	0	0	-	-	-	-	-	-	-	-	-	-	-	-	-	-	-	-	-
INGENIERÍA Y TECNOLOGÍA	0	0	0	-	-	-	-	-	-	-	-	-	-	-	-	-	-	-	-	-
CIENCIAS MÉDICAS Y DE LA SALUD	0	0	0	-	-	-	-	-	-	-	-	-	-	-	-	-	-	-	-	-
CIENCIAS AGRÍCOLAS	0	0	0	-	-	-	-	-	-	-	-	-	-	-	-	-	-	-	-	-
CIENCIAS SOCIALES	2	0	1	50%	-	-	-	-	-	-	-	-	-	-	-	-	-	-	-	-
HUMANIDADES	0	0	0	-	-	-	-	-	-	-	-	-	-	-	-	-	-	-	-	-
MULTIDISCIPLINARIO	0	0	0	-	-	-	-	-	-	-	-	-	-	-	-	-	-	-	-	-
SIN INFORMACIÓN	0	0	0	-	-	-	-	-	-	-	-	-	-	-	-	-	-	-	-	-
TOTAL	2	0	1	50%	-	-	-	-	-	-	-	-	-	-	-	-	-	-	-	-

SEXO	2008					2009					2010					2011				
	P	FB	A	T	M (M\$)	P	FB	A	T	M (M\$)	P	FB	A	T	M (M\$)	P	FB	A	T	M (M\$)
MUJER	2	0	1	50%	-	-	-	-	-	-	-	-	-	-	-	-	-	-	-	-
HOMBRE	0	0	0	-	-	-	-	-	-	-	-	-	-	-	-	-	-	-	-	-
SIN INFORMACIÓN	0	0	0	-	-	-	-	-	-	-	-	-	-	-	-	-	-	-	-	-
TOTAL	2	0	1	50%	-	-	-	-	-	-	-	-	-	-	-	-	-	-	-	-

P: Proyectos Postulados FB: Proyectos Fuera de Bases A: Proyectos Adjudicados T: Tasa de Adjudicación M: Montos Comprometidos -: No Aplica

PROGRAMA DE FORMACIÓN DE CAPITAL HUMANO AVANZADO

BECAS NACIONALES MAGÍSTER FIC-R

REGIONES		2008					2009					2010					2011				
		P	FB	A	T	M (M\$)	P	FB	A	T	M (M\$)	P	FB	A	T	M (M\$)	P	FB	A	T	M (M\$)
XV	ARICA Y PARINACOTA	-	-	-	-	-	0	0	0	-	-	-	-	-	-	-	0	0	0	-	-
I	TARAPACÁ	-	-	-	-	-	0	0	0	-	-	-	-	-	-	-	0	0	0	-	-
II	ANTOFAGASTA	-	-	-	-	-	0	0	0	-	-	-	-	-	-	-	15	7	8	100%	-
III	ATACAMA	-	-	-	-	-	0	0	0	-	-	-	-	-	-	-	0	0	0	-	-
IV	COQUIMBO	-	-	-	-	-	0	0	0	-	-	-	-	-	-	-	0	0	0	-	-
V	VALPARAÍSO	-	-	-	-	-	53	8	11	24%	-	-	-	-	-	-	0	0	0	-	-
RM	METROPOLITANA	-	-	-	-	-	0	0	0	-	-	-	-	-	-	-	0	0	0	-	-
VI	LIBERTADOR GENERAL BERNARDO O´ HIGGINS	-	-	-	-	-	0	0	0	-	-	-	-	-	-	-	0	0	0	-	-
VII	MAULE	-	-	-	-	-	35	6	12	41%	-	-	-	-	-	-	0	0	0	-	-
VIII	BIOBÍO	-	-	-	-	-	0	0	0	-	-	-	-	-	-	-	0	0	0	-	-
IX	LA ARAUCANÍA	-	-	-	-	-	0	0	0	-	-	-	-	-	-	-	0	0	0	-	-
XIV	LOS RÍOS	-	-	-	-	-	0	0	0	-	-	-	-	-	-	-	0	0	0	-	-
X	LOS LAGOS	-	-	-	-	-	0	0	0	-	-	-	-	-	-	-	0	0	0	-	-
XI	AYSÉN DEL GENERAL CARLOS IBÁÑEZ DEL CAMPO	-	-	-	-	-	0	0	0	-	-	-	-	-	-	-	0	0	0	-	-
XII	MAGALLANES Y ANTÁRTICA CHILENA	-	-	-	-	-	0	0	0	-	-	-	-	-	-	-	10	2	3	38%	-
-	SIN INFORMACIÓN	-	-	-	-	-	0	0	0	-	-	-	-	-	-	-	0	0	0	-	-
-	EXTRANJERO	-	-	-	-	-	0	0	0	-	-	-	-	-	-	-	0	0	0	-	-
TOTAL		-	-	-	-	-	88	14	23	31%	-	-	-	-	-	-	25	9	11	69%	-

P: Proyectos Postulados FB: Proyectos Fuera de Bases A: Proyectos Adjudicados T: Tasa de Adjudicación M: Montos Comprometidos -: No Aplica

PROGRAMA DE FORMACIÓN DE CAPITAL HUMANO AVANZADO

BECAS NACIONALES MAGÍSTER FIC-R

DISCIPLINAS	2008					2009					2010					2011				
	P	FB	A	T	M (M\$)	P	FB	A	T	M (M\$)	P	FB	A	T	M (M\$)	P	FB	A	T	M (M\$)
CIENCIAS NATURALES	-	-	-	-	-	21	2	4	21%	-	-	-	-	-	-	14	3	6	55%	-
INGENIERÍA Y TECNOLOGÍA	-	-	-	-	-	41	11	10	33%	-	-	-	-	-	-	2	1	1	100%	-
CIENCIAS MÉDICAS Y DE LA SALUD	-	-	-	-	-	6	0	2	33%	-	-	-	-	-	-	5	2	3	100%	-
CIENCIAS AGRÍCOLAS	-	-	-	-	-	6	0	3	50%	-	-	-	-	-	-	0	0	0	-	-
CIENCIAS SOCIALES	-	-	-	-	-	6	0	2	33%	-	-	-	-	-	-	4	3	1	100%	-
HUMANIDADES	-	-	-	-	-	8	1	2	29%	-	-	-	-	-	-	0	0	0	-	-
MULTIDISCIPLINARIO	-	-	-	-	-	0	0	0	-	-	-	-	-	-	-	0	0	0	-	-
SIN INFORMACIÓN	-	-	-	-	-	0	0	0	-	-	-	-	-	-	-	0	0	0	-	-
TOTAL	-	-	-	-	-	88	14	23	31%	-	-	-	-	-	-	25	9	11	69%	-

SEXO	2008					2009					2010					2011				
	P	FB	A	T	M (M\$)	P	FB	A	T	M (M\$)	P	FB	A	T	M (M\$)	P	FB	A	T	M (M\$)
MUJER	-	-	-	-	-	31	4	12	44%	-	-	-	-	-	-	19	6	8	62%	-
HOMBRE	-	-	-	-	-	57	10	11	23%	-	-	-	-	-	-	6	3	3	100%	-
SIN INFORMACIÓN	-	-	-	-	-	0	0	0	-	-	-	-	-	-	-	0	0	0	-	-
TOTAL	-	-	-	-	-	88	14	23	31%	-	-	-	-	-	-	25	9	11	69%	-

P: Proyectos Postulados FB: Proyectos Fuera de Bases A: Proyectos Adjudicados T: Tasa de Adjudicación M: Montos Comprometidos -: No Aplica

PROGRAMA DE FORMACIÓN DE CAPITAL HUMANO AVANZADO

BECAS NACIONALES MAGÍSTER NACIONAL

REGIONES		2008					2009					2010					2011				
		P	FB	A	T	M (M\$)	P	FB	A	T	M (M\$)	P	FB	A	T	M (M\$)	P	FB	A	T	M (M\$)
XV	ARICA Y PARINACOTA	0	0	0	-	-	4	1	0	0%	-	11	2	2	22%	-	9	1	1	13%	-
I	TARAPACÁ	0	0	0	-	-	4	0	0	0%	-	7	1	0	0%	-	16	1	2	13%	-
II	ANTOFAGASTA	0	0	0	-	-	23	7	1	6%	-	33	3	3	10%	-	36	9	7	26%	-
III	ATACAMA	0	0	0	-	-	2	0	1	50%	-	6	0	1	17%	-	5	0	4	80%	-
IV	COQUIMBO	0	0	0	-	-	30	8	0	0%	-	33	4	0	0%	-	35	4	7	23%	-
V	VALPARAÍSO	0	0	0	-	-	137	46	10	11%	-	133	29	15	14%	-	146	22	19	15%	-
RM	METROPOLITANA	0	0	0	-	-	695	173	55	11%	-	745	140	70	12%	-	971	159	138	17%	-
VI	LIBERTADOR GENERAL BERNARDO O'HIGGINS	0	0	0	-	-	24	7	2	12%	-	29	7	2	9%	-	44	8	3	8%	-
VII	MAULE	0	0	0	-	-	35	10	2	8%	-	54	6	2	4%	-	62	5	11	19%	-
VIII	BIOBÍO	0	0	0	-	-	147	38	17	16%	-	200	53	18	12%	-	349	67	63	22%	-
IX	LA ARAUCANÍA	0	0	0	-	-	59	15	3	7%	-	70	11	8	14%	-	98	11	15	17%	-
XIV	LOS RÍOS	0	0	0	-	-	35	6	6	21%	-	52	10	7	17%	-	49	6	8	19%	-
X	LOS LAGOS	0	0	0	-	-	14	4	2	20%	-	39	5	6	18%	-	45	6	3	8%	-
XI	AYSÉN DEL GENERAL CARLOS IBÁÑEZ DEL CAMPO	0	0	0	-	-	3	1	0	0%	-	8	1	0	0%	-	7	0	0	0%	-
XII	MAGALLANES Y ANTÁRTICA CHILENA	0	0	0	-	-	5	1	1	25%	-	9	3	0	0%	-	10	2	3	38%	-
-	SIN INFORMACIÓN	587	10	50	9%	-	0	0	0	-	-	1	0	1	100%	-	3	0	0	0%	-
-	EXTRANJERO	0	0	0	-	-	0	0	0	-	-	3	2	0	0%	-	0	0	0	-	-
TOTAL		587	10	50	9%	-	1.217	317	100	11%	-	1.433	277	135	12%	-	1.885	301	284	18%	-

P: Proyectos Postulados FB: Proyectos Fuera de Bases A: Proyectos Adjudicados T: Tasa de Adjudicación M: Montos Comprometidos -: No Aplica

PROGRAMA DE FORMACIÓN DE CAPITAL HUMANO AVANZADO

BECAS NACIONALES MAGÍSTER NACIONAL

DISCIPLINAS	2008					2009					2010					2011				
	P	FB	A	T	M (M\$)	P	FB	A	T	M (M\$)	P	FB	A	T	M (M\$)	P	FB	A	T	M (M\$)
CIENCIAS NATURALES	131	1	16	12%	-	222	65	29	18%	-	258	63	32	16%	-	459	99	101	28%	-
INGENIERÍA Y TECNOLOGÍA	50	1	5	10%	-	122	31	6	7%	-	213	41	17	10%	-	231	42	33	17%	-
CIENCIAS MÉDICAS Y DE LA SALUD	25	1	1	4%	-	72	19	5	9%	-	83	8	10	13%	-	97	13	6	7%	-
CIENCIAS AGRÍCOLAS	34	0	1	3%	-	59	11	4	8%	-	93	13	6	8%	-	69	9	10	17%	-
CIENCIAS SOCIALES	250	4	18	7%	-	519	145	30	8%	-	564	96	44	9%	-	697	86	76	12%	-
HUMANIDADES	97	3	9	10%	-	223	46	26	15%	-	222	56	26	16%	-	332	52	58	21%	-
MULTIDISCIPLINARIO	0	0	0	-	-	0	0	0	-	-	0	0	0	-	-	0	0	0	-	-
SIN INFORMACIÓN	0	0	0	-	-	0	0	0	-	-	0	0	0	-	-	0	0	0	-	-
TOTAL	587	10	50	9%	-	1.217	317	100	11%	-	1.433	277	135	12%	-	1.885	301	284	18%	-

SEXO	2008					2009					2010					2011				
	P	FB	A	T	M (M\$)	P	FB	A	T	M (M\$)	P	FB	A	T	M (M\$)	P	FB	A	T	M (M\$)
MUJER	299	5	20	7%	-	671	163	54	11%	-	738	125	70	11%	-	909	132	132	17%	-
HOMBRE	288	5	30	11%	-	546	154	46	12%	-	695	152	65	12%	-	976	169	152	19%	-
SIN INFORMACIÓN	0	0	0	-	-	0	0	0	-	-	0	0	0	-	-	0	0	0	-	-
TOTAL	587	10	50	9%	-	1.217	317	100	11%	-	1.433	277	135	12%	-	1.885	301	284	18%	-

P: Proyectos Postulados FB: Proyectos Fuera de Bases A: Proyectos Adjudicados T: Tasa de Adjudicación M: Montos Comprometidos -: No Aplica

PROGRAMA DE FORMACIÓN DE CAPITAL HUMANO AVANZADO

BECAS NACIONALES MAGÍSTER PARA FUNCIONARIOS PÚBLICOS

REGIONES	2008					2009					2010					2011				
	P	FB	A	T	M (M\$)	P	FB	A	T	M (M\$)	P	FB	A	T	M (M\$)	P	FB	A	T	M (M\$)
XV	ARICA Y PARINACOTA	-	-	-	-	-	-	-	-	-	5	3	1	50%	-	1	0	1	100%	-
I	TARAPACÁ	-	-	-	-	-	-	-	-	-	2	1	0	0%	-	2	1	1	100%	-
II	ANTOFAGASTA	-	-	-	-	-	-	-	-	-	7	3	2	50%	-	0	0	0	-	-
III	ATACAMA	-	-	-	-	-	-	-	-	-	4	2	1	50%	-	1	0	1	100%	-
IV	COQUIMBO	-	-	-	-	-	-	-	-	-	9	4	1	20%	-	0	0	0	-	-
V	VALPARAÍSO	-	-	-	-	-	-	-	-	-	63	17	16	35%	-	6	4	2	100%	-
RM	METROPOLITANA	-	-	-	-	-	-	-	-	-	431	123	78	25%	-	71	27	30	68%	-
VI	LIBERTADOR GENERAL BERNARDO O'HIGGINS	-	-	-	-	-	-	-	-	-	22	6	4	25%	-	0	0	0	-	-
VII	MAULE	-	-	-	-	-	-	-	-	-	34	8	4	15%	-	5	4	0	0%	-
VIII	BIOBÍO	-	-	-	-	-	-	-	-	-	55	21	16	47%	-	22	11	5	45%	-
IX	LA ARAUCANÍA	-	-	-	-	-	-	-	-	-	52	16	12	33%	-	4	3	1	100%	-
XIV	LOS RÍOS	-	-	-	-	-	-	-	-	-	10	4	1	17%	-	2	2	0	-	-
X	LOS LAGOS	-	-	-	-	-	-	-	-	-	21	8	6	46%	-	1	0	1	100%	-
XI	AYSÉN DEL GENERAL CARLOS IBÁÑEZ DEL CAMPO	-	-	-	-	-	-	-	-	-	3	0	2	67%	-	0	0	0	-	-
XII	MAGALLANES Y ANTÁRTICA CHILENA	-	-	-	-	-	-	-	-	-	5	1	2	50%	-	0	0	0	-	-
-	SIN INFORMACIÓN	-	-	-	-	-	-	-	-	-	0	0	0	-	-	0	0	0	-	-
-	EXTRANJERO	-	-	-	-	-	-	-	-	-	0	0	0	-	-	0	0	0	-	-
TOTAL		-	-	-	-	-	-	-	-	-	723	217	146	29%	-	115	52	42	67%	-

P: Proyectos Postulados FB: Proyectos Fuera de Bases A: Proyectos Adjudicados T: Tasa de Adjudicación M: Montos Comprometidos -: No Aplica

PROGRAMA DE FORMACIÓN DE CAPITAL HUMANO AVANZADO

BECAS NACIONALES MAGÍSTER PARA FUNCIONARIOS PÚBLICOS

DISCIPLINAS	2008					2009					2010					2011				
	P	FB	A	T	M (M\$)	P	FB	A	T	M (M\$)	P	FB	A	T	M (M\$)	P	FB	A	T	M (M\$)
CIENCIAS NATURALES	-	-	-	-	-	-	-	-	-	-	13	5	2	25%	-	2	1	1	100%	-
INGENIERÍA Y TECNOLOGÍA	-	-	-	-	-	-	-	-	-	-	68	28	12	30%	-	14	12	2	100%	-
CIENCIAS MÉDICAS Y DE LA SALUD	-	-	-	-	-	-	-	-	-	-	53	15	20	53%	-	9	7	2	100%	-
CIENCIAS AGRÍCOLAS	-	-	-	-	-	-	-	-	-	-	5	0	1	20%	-	3	0	3	100%	-
CIENCIAS SOCIALES	-	-	-	-	-	-	-	-	-	-	583	169	111	27%	-	87	32	34	62%	-
HUMANIDADES	-	-	-	-	-	-	-	-	-	-	1	0	0	0%	-	0	0	0	-	-
MULTIDISCIPLINARIO	-	-	-	-	-	-	-	-	-	-	0	0	0	-	-	0	0	0	-	-
SIN INFORMACIÓN	-	-	-	-	-	-	-	-	-	-	0	0	0	-	-	0	0	0	-	-
TOTAL	-	-	-	-	-	-	-	-	-	-	723	217	146	29%	-	115	52	42	67%	-

SEXO	2008					2009					2010					2011				
	P	FB	A	T	M (M\$)	P	FB	A	T	M (M\$)	P	FB	A	T	M (M\$)	P	FB	A	T	M (M\$)
MUJER	-	-	-	-	-	-	-	-	-	-	369	112	77	30%	-	56	22	26	76%	-
HOMBRE	-	-	-	-	-	-	-	-	-	-	354	105	69	28%	-	59	30	16	55%	-
SIN INFORMACIÓN	-	-	-	-	-	-	-	-	-	-	0	0	0	-	-	0	0	0	-	-
TOTAL	-	-	-	-	-	-	-	-	-	-	723	217	146	29%	-	115	52	42	67%	-

P: Proyectos Postulados FB: Proyectos Fuera de Bases A: Proyectos Adjudicados T: Tasa de Adjudicación M: Montos Comprometidos -: No Aplica

PROGRAMA DE FORMACIÓN DE CAPITAL HUMANO AVANZADO

BECAS NACIONALES MAGÍSTER PARA LATINOAMERICANOS

REGIONES		2008					2009					2010					2011				
		P	FB	A	T	M (M\$)	P	FB	A	T	M (M\$)	P	FB	A	T	M (M\$)	P	FB	A	T	M (M\$)
XV	ARICA Y PARINACOTA	0	0	0	-	-	-	-	-	-	-	-	-	-	-	-	-	-	-	-	-
I	TARAPACÁ	0	0	0	-	-	-	-	-	-	-	-	-	-	-	-	-	-	-	-	-
II	ANTOFAGASTA	0	0	0	-	-	-	-	-	-	-	-	-	-	-	-	-	-	-	-	-
III	ATACAMA	0	0	0	-	-	-	-	-	-	-	-	-	-	-	-	-	-	-	-	-
IV	COQUIMBO	0	0	0	-	-	-	-	-	-	-	-	-	-	-	-	-	-	-	-	-
V	VALPARAÍSO	0	0	0	-	-	-	-	-	-	-	-	-	-	-	-	-	-	-	-	-
RM	METROPOLITANA	0	0	0	-	-	-	-	-	-	-	-	-	-	-	-	-	-	-	-	-
VI	LIBERTADOR GENERAL BERNARDO O´HIGGINS	0	0	0	-	-	-	-	-	-	-	-	-	-	-	-	-	-	-	-	-
VII	MAULE	0	0	0	-	-	-	-	-	-	-	-	-	-	-	-	-	-	-	-	-
VIII	BIOBÍO	0	0	0	-	-	-	-	-	-	-	-	-	-	-	-	-	-	-	-	-
IX	LA ARAUCANÍA	0	0	0	-	-	-	-	-	-	-	-	-	-	-	-	-	-	-	-	-
XIV	LOS RÍOS	0	0	0	-	-	-	-	-	-	-	-	-	-	-	-	-	-	-	-	-
X	LOS LAGOS	0	0	0	-	-	-	-	-	-	-	-	-	-	-	-	-	-	-	-	-
XI	AYSÉN DEL GENERAL CARLOS IBÁÑEZ DEL CAMPO	0	0	0	-	-	-	-	-	-	-	-	-	-	-	-	-	-	-	-	-
XII	MAGALLANES Y ANTÁRTICA CHILENA	0	0	0	-	-	-	-	-	-	-	-	-	-	-	-	-	-	-	-	-
-	SIN INFORMACIÓN	0	0	0	-	-	-	-	-	-	-	-	-	-	-	-	-	-	-	-	-
-	EXTRANJERO	226	15	30	14%	-	-	-	-	-	-	-	-	-	-	-	-	-	-	-	-
TOTAL		226	15	30	14%	-	-	-	-	-	-	-	-	-	-	-	-	-	-	-	-

P: Proyectos Postulados FB: Proyectos Fuera de Bases A: Proyectos Adjudicados T: Tasa de Adjudicación M: Montos Comprometidos -: No Aplica

PROGRAMA DE FORMACIÓN DE CAPITAL HUMANO AVANZADO

BECAS NACIONALES MAGÍSTER PARA LATINOAMERICANOS

DISCIPLINAS	2008					2009					2010					2011				
	P	FB	A	T	M (M\$)	P	FB	A	T	M (M\$)	P	FB	A	T	M (M\$)	P	FB	A	T	M (M\$)
CIENCIAS NATURALES	43	3	6	15%	-	-	-	-	-	-	-	-	-	-	-	-	-	-	-	-
INGENIERÍA Y TECNOLOGÍA	31	0	5	16%	-	-	-	-	-	-	-	-	-	-	-	-	-	-	-	-
CIENCIAS MÉDICAS Y DE LA SALUD	18	1	0	0%	-	-	-	-	-	-	-	-	-	-	-	-	-	-	-	-
CIENCIAS AGRÍCOLAS	15	1	1	7%	-	-	-	-	-	-	-	-	-	-	-	-	-	-	-	-
CIENCIAS SOCIALES	100	8	15	16%	-	-	-	-	-	-	-	-	-	-	-	-	-	-	-	-
HUMANIDADES	13	0	3	23%	-	-	-	-	-	-	-	-	-	-	-	-	-	-	-	-
MULTIDISCIPLINARIO	0	0	0	-	-	-	-	-	-	-	-	-	-	-	-	-	-	-	-	-
SIN INFORMACIÓN	6	2	0	0%	-	-	-	-	-	-	-	-	-	-	-	-	-	-	-	-
TOTAL	226	15	30	14%	-	-	-	-	-	-	-	-	-	-	-	-	-	-	-	-

SEXO	2008					2009					2010					2011				
	P	FB	A	T	M (M\$)	P	FB	A	T	M (M\$)	P	FB	A	T	M (M\$)	P	FB	A	T	M (M\$)
MUJER	116	7	16	15%	-	-	-	-	-	-	-	-	-	-	-	-	-	-	-	-
HOMBRE	106	8	14	14%	-	-	-	-	-	-	-	-	-	-	-	-	-	-	-	-
SIN INFORMACIÓN	4	0	0	0%	-	-	-	-	-	-	-	-	-	-	-	-	-	-	-	-
TOTAL	226	15	30	14%	-	-	-	-	-	-	-	-	-	-	-	-	-	-	-	-

P: Proyectos Postulados FB: Proyectos Fuera de Bases A: Proyectos Adjudicados T: Tasa de Adjudicación M: Montos Comprometidos -: No Aplica

PROGRAMA DE FORMACIÓN DE CAPITAL HUMANO AVANZADO

BECAS NACIONALES
MAGÍSTER PROFESIONALES DE LA EDUCACIÓN

REGIONES	2008					2009					2010					2011					
	P	FB	A	T	M (M\$)	P	FB	A	T	M (M\$)	P	FB	A	T	M (M\$)	P	FB	A	T	M (M\$)	
XV	ARICA Y PARINACOTA	0	0	0	-	-	0	0	0	-	-	1	0	0	0%	-	0	0	0	-	-
I	TARAPACÁ	0	0	0	-	-	0	0	0	-	-	0	0	0	-	-	0	0	0	-	-
II	ANTOFAGASTA	1	0	1	100%	-	0	0	0	-	-	1	1	0	-	-	0	0	0	-	-
III	ATACAMA	1	0	0	0%	-	1	0	1	100%	-	0	0	0	-	-	0	0	0	-	-
IV	COQUIMBO	3	0	0	0%	-	3	2	0	0%	-	1	0	0	0%	-	3	0	2	67%	-
V	VALPARAÍSO	8	0	1	13%	-	7	5	2	100%	-	16	7	5	56%	-	9	2	5	71%	-
RM	METROPOLITANA	46	1	17	38%	-	18	7	4	36%	-	50	19	17	55%	-	71	16	28	51%	-
VI	LIBERTADOR GENERAL BERNARDO O'HIGGINS	1	0	0	0%	-	2	2	0	-	-	1	0	1	100%	-	6	3	1	33%	-
VII	MAULE	3	1	0	0%	-	1	1	0	-	-	3	1	1	50%	-	8	1	4	57%	-
VIII	BIOBÍO	13	0	6	46%	-	8	3	5	100%	-	24	8	10	63%	-	29	4	17	68%	-
IX	LA ARAUCANÍA	18	1	9	53%	-	6	4	0	0%	-	17	5	9	75%	-	9	1	3	38%	-
XIV	LOS RÍOS	4	0	4	100%	-	0	0	0	-	-	7	1	4	67%	-	1	0	0	0%	-
X	LOS LAGOS	6	0	2	33%	-	1	1	0	-	-	5	3	2	100%	-	4	0	1	25%	-
XI	AYSÉN DEL GENERAL CARLOS IBAÑEZ DEL CAMPO	1	0	0	0%	-	0	0	0	-	-	1	0	1	100%	-	0	0	0	-	-
XII	MAGALLANES Y ANTÁRTICA CHILENA	0	0	0	-	-	0	0	0	-	-	0	0	0	-	-	0	0	0	-	-
-	SIN INFORMACIÓN	3	0	0	0%	-	0	0	0	-	-	0	0	0	-	-	0	0	0	-	-
-	EXTRANJERO	0	0	0	-	-	0	0	0	-	-	0	0	0	-	-	0	0	0	-	-
TOTAL		108	3	40	38%	-	47	25	12	55%	-	127	45	50	61%	-	140	27	61	54%	-

P: Proyectos Postulados FB: Proyectos Fuera de Bases A: Proyectos Adjudicados T: Tasa de Adjudicación M: Montos Comprometidos -: No Aplica

PROGRAMA DE FORMACIÓN DE CAPITAL HUMANO AVANZADO

BECAS NACIONALES
MAGÍSTER PROFESIONALES DE LA EDUCACIÓN

DISCIPLINAS	2008					2009					2010					2011				
	P	FB	A	T	M (M\$)	P	FB	A	T	M (M\$)	P	FB	A	T	M (M\$)	P	FB	A	T	M (M\$)
CIENCIAS NATURALES	0	0	0	-	-	0	0	0	-	-	0	0	0	-	-	0	0	0	-	-
INGENIERÍA Y TECNOLOGÍA	0	0	0	-	-	0	0	0	-	-	0	0	0	-	-	0	0	0	-	-
CIENCIAS MÉDICAS Y DE LA SALUD	0	0	0	-	-	0	0	0	-	-	0	0	0	-	-	0	0	0	-	-
CIENCIAS AGRÍCOLAS	0	0	0	-	-	0	0	0	-	-	0	0	0	-	-	0	0	0	-	-
CIENCIAS SOCIALES	108	3	40	38%	-	47	25	12	55%	-	127	45	50	61%	-	140	27	61	54%	-
HUMANIDADES	0	0	0	-	-	0	0	0	-	-	0	0	0	-	-	0	0	0	-	-
MULTIDISCIPLINARIO	0	0	0	-	-	0	0	0	-	-	0	0	0	-	-	0	0	0	-	-
SIN INFORMACIÓN	0	0	0	-	-	0	0	0	-	-	0	0	0	-	-	0	0	0	-	-
TOTAL	108	3	40	38%	-	47	25	12	55%	-	127	45	50	61%	-	140	27	61	54%	-

SEXO	2008					2009					2010					2011				
	P	FB	A	T	M (M\$)	P	FB	A	T	M (M\$)	P	FB	A	T	M (M\$)	P	FB	A	T	M (M\$)
MUJER	73	3	27	39%	-	28	11	10	59%	-	90	31	37	63%	-	95	20	45	60%	-
HOMBRE	35	0	13	37%	-	19	14	2	40%	-	37	14	13	57%	-	45	7	16	42%	-
SIN INFORMACIÓN	0	0	0	-	-	0	0	0	-	-	0	0	0	-	-	0	0	0	-	-
TOTAL	108	3	40	38%	-	47	25	12	55%	-	127	45	50	61%	-	140	27	61	54%	-

P: Proyectos Postulados FB: Proyectos Fuera de Bases A: Proyectos Adjudicados T: Tasa de Adjudicación M: Montos Comprometidos -: No Aplica

PROGRAMA DE FORMACIÓN DE CAPITAL HUMANO AVANZADO

BECAS NACIONALES SOCIEDADES CIENTÍFICAS

REGIONES		2008					2009					2010					2011				
		P	FB	A	T	M (M\$)	P	FB	A	T	M (M\$)	P	FB	A	T	M (M\$)	P	FB	A	T	M (M\$)
XV	ARICA Y PARINACOTA	0	0	0	-	-	0	0	0	-	-	0	0	0	-	-	0	0	0	-	-
I	TARAPACÁ	1	0	1	100%	-	2	2	0	-	-	0	0	0	-	-	0	0	0	-	-
II	ANTOFAGASTA	0	0	0	-	-	0	0	0	-	-	0	0	0	-	-	0	0	0	-	-
III	ATACAMA	0	0	0	-	-	0	0	0	-	-	0	0	0	-	-	0	0	0	-	-
IV	COQUIMBO	0	0	0	-	-	1	0	1	100%	-	0	0	0	-	-	0	0	0	-	-
V	VALPARAÍSO	3	0	3	100%	-	4	2	2	100%	-	2	1	1	100%	-	0	0	0	-	-
RM	METROPOLITANA	12	0	12	100%	-	21	5	16	100%	-	14	1	13	100%	-	17	4	13	100%	-
VI	LIBERTADOR GENERAL BERNARDO O´HIGGINS	0	0	0	-	-	0	0	0	-	-	0	0	0	-	-	0	0	0	-	-
VII	MAULE	1	0	1	100%	-	0	0	0	-	-	0	0	0	-	-	0	0	0	-	-
VIII	BIOBÍO	3	0	3	100%	-	2	1	1	100%	-	2	2	0	-	-	2	0	2	100%	-
IX	LA ARAUCANÍA	1	0	1	100%	-	0	0	0	-	-	0	0	0	-	-	3	0	3	100%	-
XIV	LOS RÍOS	2	0	2	100%	-	2	1	1	100%	-	1	0	1	100%	-	3	0	3	100%	-
X	LOS LAGOS	0	0	0	-	-	0	0	0	-	-	0	0	0	-	-	0	0	0	-	-
XI	AYSÉN DEL GENERAL CARLOS IBÁÑEZ DEL CAMPO	0	0	0	-	-	0	0	0	-	-	0	0	0	-	-	0	0	0	-	-
XII	MAGALLANES Y ANTÁRTICA CHILENA	1	0	1	100%	-	0	0	0	-	-	0	0	0	-	-	0	0	0	-	-
-	SIN INFORMACIÓN	0	0	0	-	-	0	0	0	-	-	0	0	0	-	-	0	0	0	-	-
-	EXTRANJERO	0	0	0	-	-	0	0	0	-	-	0	0	0	-	-	0	0	0	-	-
TOTAL		24	0	24	100%	-	32	11	21	100%	-	19	4	15	100%	-	25	4	21	100%	-

P: Proyectos Postulados FB: Proyectos Fuera de Bases A: Proyectos Adjudicados T: Tasa de Adjudicación M: Montos Comprometidos -: No Aplica

PROGRAMA DE FORMACIÓN DE CAPITAL HUMANO AVANZADO

BECAS NACIONALES SOCIEDADES CIENTÍFICAS

DISCIPLINAS	2008					2009					2010					2011				
	P	FB	A	T	M (M\$)	P	FB	A	T	M (M\$)	P	FB	A	T	M (M\$)	P	FB	A	T	M (M\$)
CIENCIAS NATURALES	15	0	15	100%	-	14	6	8	100%	-	14	4	10	100%	-	14	1	13	100%	-
INGENIERÍA Y TECNOLOGÍA	2	0	2	100%	-	8	3	5	100%	-	2	0	2	100%	-	5	1	4	100%	-
CIENCIAS MÉDICAS Y DE LA SALUD	4	0	4	100%	-	5	0	5	100%	-	3	0	3	100%	-	3	2	1	100%	-
CIENCIAS AGRÍCOLAS	1	0	1	100%	-	1	1	0	-	-	0	0	0	-	-	1	0	1	100%	-
CIENCIAS SOCIALES	1	0	1	100%	-	1	0	1	100%	-	0	0	0	-	-	2	0	2	100%	-
HUMANIDADES	1	0	1	100%	-	3	1	2	100%	-	0	0	0	-	-	0	0	0	-	-
MULTIDISCIPLINARIO	0	0	0	-	-	0	0	0	-	-	0	0	0	-	-	0	0	0	-	-
SIN INFORMACIÓN	0	0	0	-	-	0	0	0	-	-	0	0	0	-	-	0	0	0	-	-
TOTAL	24	0	24	100%	-	32	11	21	100%	-	19	4	15	100%	-	25	4	21	100%	-

INSTITUCIÓN	2008					2009					2010					2011				
	P	FB	A	T	M (M\$)	P	FB	A	T	M (M\$)	P	FB	A	T	M (M\$)	P	FB	A	T	M (M\$)
EMPRESAS	0	0	0	-	-	0	0	0	-	-	0	0	0	-	-	0	0	0	-	-
ESTADO	1	0	1	100%	-	0	0	0	-	-	0	0	0	-	-	0	0	0	-	-
IPSFL	4	0	4	100%	-	15	1	14	100%	-	12	4	8	100%	-	19	4	15	100%	-
EDUCACIÓN SUPERIOR	19	0	19	100%	-	17	10	7	100%	-	7	0	7	100%	-	6	0	6	100%	-
ORGANISMO INTERNACIONAL	0	0	0	-	-	0	0	0	-	-	0	0	0	-	-	0	0	0	-	-
SIN INFORMACIÓN	0	0	0	-	-	0	0	0	-	-	0	0	0	-	-	0	0	0	-	-
TOTAL	24	0	24	100%	-	32	11	21	100%	-	19	4	15	100%	-	25	4	21	100%	-

P: Proyectos Postulados FB: Proyectos Fuera de Bases A: Proyectos Adjudicados T: Tasa de Adjudicación M: Montos Comprometidos -: No Aplica

PROGRAMA DE FORMACIÓN DE CAPITAL HUMANO AVANZADO

BECAS NACIONALES TÉRMINO DE TESIS DOCTORAL

REGIONES		2008					2009					2010					2011				
		P	FB	A	T	M (M\$)	P	FB	A	T	M (M\$)	P	FB	A	T	M (M\$)	P	FB	A	T	M (M\$)
XV	ARICA Y PARINACOTA	0	0	0	-	-	0	0	0	-	-	0	0	0	-	-	0	0	0	-	-
I	TARAPACÁ	0	0	0	-	-	1	0	1	100%	-	0	0	0	-	-	0	0	0	-	-
II	ANTOFAGASTA	0	0	0	-	-	1	0	1	100%	-	5	2	1	33%	-	5	5	0	-	-
III	ATACAMA	0	0	0	-	-	0	0	0	-	-	0	0	0	-	-	0	0	0	-	-
IV	COQUIMBO	0	0	0	-	-	0	0	0	-	-	0	0	0	-	-	0	0	0	-	-
V	VALPARAÍSO	0	0	0	-	-	25	3	11	50%	-	23	0	7	30%	-	21	20	1	100%	-
RM	METROPOLITANA	0	0	0	-	-	152	7	59	41%	-	163	5	54	34%	-	185	163	16	73%	-
VI	LIBERTADOR GENERAL BERNARDO O´HIGGINS	0	0	0	-	-	0	0	0	-	-	1	0	0	0%	-	1	1	0	-	-
VII	MAULE	0	0	0	-	-	11	0	1	9%	-	6	0	0	0%	-	7	5	2	100%	-
VIII	BIOBÍO	0	0	0	-	-	37	3	20	59%	-	46	2	23	52%	-	44	43	1	100%	-
IX	LA ARAUCANÍA	0	0	0	-	-	6	0	0	0%	-	7	0	3	43%	-	16	16	0	-	-
XIV	LOS RÍOS	0	0	0	-	-	9	0	1	11%	-	10	0	1	10%	-	7	6	1	100%	-
X	LOS LAGOS	0	0	0	-	-	0	0	0	-	-	5	0	4	80%	-	0	0	0	-	-
XI	AYSÉN DEL GENERAL CARLOS IBÁÑEZ DEL CAMPO	0	0	0	-	-	0	0	0	-	-	0	0	0	-	-	0	0	0	-	-
XII	MAGALLANES Y ANTÁRTICA CHILENA	0	0	0	-	-	0	0	0	-	-	0	0	0	-	-	0	0	0	-	-
-	SIN INFORMACIÓN	142	1	82	58%	-	0	0	0	-	-	0	0	0	-	-	1	1	0	-	-
-	EXTRANJERO	0	0	0	-	-	5	1	2	50%	-	0	0	0	-	-	0	0	0	-	-
TOTAL		142	1	82	58%	-	247	14	96	41%	-	266	9	93	36%	-	287	260	21	78%	-

P: Proyectos Postulados FB: Proyectos Fuera de Bases A: Proyectos Adjudicados T: Tasa de Adjudicación M: Montos Comprometidos -: No Aplica

PROGRAMA DE FORMACIÓN DE CAPITAL HUMANO AVANZADO

BECAS NACIONALES TÉRMINO DE TESIS DOCTORAL

DISCIPLINAS	2008					2009					2010					2011				
	P	FB	A	T	M (M\$)	P	FB	A	T	M (M\$)	P	FB	A	T	M (M\$)	P	FB	A	T	M (M\$)
CIENCIAS NATURALES	90	1	53	60%	-	137	8	59	46%	-	130	5	50	40%	-	151	141	9	90%	-
INGENIERÍA Y TECNOLOGÍA	14	0	8	57%	-	24	1	5	22%	-	40	3	10	27%	-	42	34	5	63%	-
CIENCIAS MÉDICAS Y DE LA SALUD	15	0	11	73%	-	17	0	8	47%	-	29	0	8	28%	-	22	20	2	100%	-
CIENCIAS AGRÍCOLAS	10	0	4	40%	-	24	1	3	13%	-	24	1	6	26%	-	16	15	1	100%	-
CIENCIAS SOCIALES	3	0	0	0%	-	18	1	6	35%	-	20	0	6	30%	-	29	26	2	67%	-
HUMANIDADES	10	0	6	60%	-	27	3	15	63%	-	23	0	13	57%	-	27	24	2	67%	-
MULTIDISCIPLINARIO	0	0	0	-	-	0	0	0	-	-	0	0	0	-	-	0	0	0	-	-
SIN INFORMACIÓN	0	0	0	-	-	0	0	0	-	-	0	0	0	-	-	0	0	0	-	-
TOTAL	142	1	82	58%	-	247	14	96	41%	-	266	9	93	36%	-	287	260	21	78%	-

SEXO	2008					2009					2010					2011				
	P	FB	A	T	M (M\$)	P	FB	A	T	M (M\$)	P	FB	A	T	M (M\$)	P	FB	A	T	M (M\$)
MUJER	56	1	29	53%	-	117	8	45	41%	-	131	3	44	34%	-	136	121	12	80%	-
HOMBRE	86	0	53	62%	-	130	6	51	41%	-	135	6	49	38%	-	151	139	9	75%	-
SIN INFORMACIÓN	0	0	0	-	-	0	0	0	-	-	0	0	0	-	-	0	0	0	-	-
TOTAL	142	1	82	58%	-	247	14	96	41%	-	266	9	93	36%	-	287	260	21	78%	-

P: Proyectos Postulados FB: Proyectos Fuera de Bases A: Proyectos Adjudicados T: Tasa de Adjudicación M: Montos Comprometidos -: No Aplica

NOTAS

1. En las tablas de regiones, se señala la región de residencia de los postulantes y no aquella donde continuarán sus estudios.
2. Los números presentados en estas tablas corresponden al momento del fallo de los concursos y no incluyen los recursos de reposición ni representan el total de becas adjudicadas.
3. Las becas CONICYT-Internacional de Cotutela corresponden a dos concursos en el 2008 y a dos concursos en el 2009:

	2008	2009	2010	2011
COTUTELAS CON FRANCIA	X	X		
COTUTELAS CON BÉLGICA	X	X		

4. Las becas CONICYT-Internacional de Doctorado corresponden a diez concursos en el 2008 y a cinco en el 2009:

	2008	2009	2010	2011
WAGENINGEN	X			
MASTER 2	X			
INRIA		X		
WELLINGTON		X		
ASHRUS	X			
BICENTENARIO	X			
FULBRIGHT BIO	X	X		
FULBRIGHT CONICYT	X	X		
CAMBRIDGE	X			
DAAD		X		
GESTIÓN PROPIA	X			
MELBOURNE	X			
QUEENSLAND	X			

5. Las becas CONICYT-Internacional de Magíster corresponden a dos concursos en el 2008:

	2008	2009	2010	2011
BICENTENARIO	X			
GESTIÓN PROPIA	X			

6. Las becas CONICYT-Internacional de Pasantías corresponden a dos concursos en el 2008 y uno en el 2009:

	2008	2009	2010	2011
GESTIÓN PROPIA	X			
FULBRIGHT	X			
INRIA		X		

7. Las becas CONICYT-Internacional de Profundización y Otras corresponden a un concurso en el 2008 y a dos concursos en el 2009:

	2008	2009	2010	2011
APOYO A LA REALIZACIÓN DE TESIS FULBRIGHT	X			
DAAD POSTDOCTORADO		X		
DAAD PROFUNDIZACIÓN		X		

8. En los años 2008 y 2009, Apoyo a la Realización de Tesis Doctoral tuvo dos concursos por año.
9. La disciplina corresponde a la disciplina del evento, independientemente del programa de estudios de los postulantes.
10. En los años 2008 y 2009, el concurso de Cursos Cortos en el Extranjero tuvo dos concursos por año.
11. En Doctorado para Extranjeros se estimó la región de residencia a partir de la universidad donde cursaban estudio los postulantes. Esto no es residencia definitiva.
12. La disciplina corresponde a aquella de los congresos, independientemente del programa de estudios de los postulantes.
13. En los años 2008, 2009 y 2010, el concurso de Sociedades Científicas tuvo dos concursos por año.
14. No incluye el concurso de Subespecialidades Médicas Becas Chile para el año 2009, por no tener toda la información requerida.
15. No se cuenta con la información respecto de las disciplinas y del sexo, para todos los postulantes. Sólo se cuenta con la información para aquellos proyectos adjudicados o fuera de bases, tal como se muestran en la tabla.

PROGRAMA DE INFORMACIÓN CIENTÍFICA

El Programa de Información Científica tiene como objetivo fortalecer y garantizar el acceso a la información científica nacional e internacional, para fines de investigación, educación e innovación, y para apoyar la toma de decisiones de los diferentes actores en dicho ámbito.

1

Concurso de Estudios sobre Pluralismo en el Sistema Informativo Nacional¹

Tipo de proyecto que financia: Estudios de audiencias.

Duración de los beneficios: Nueve meses.

2

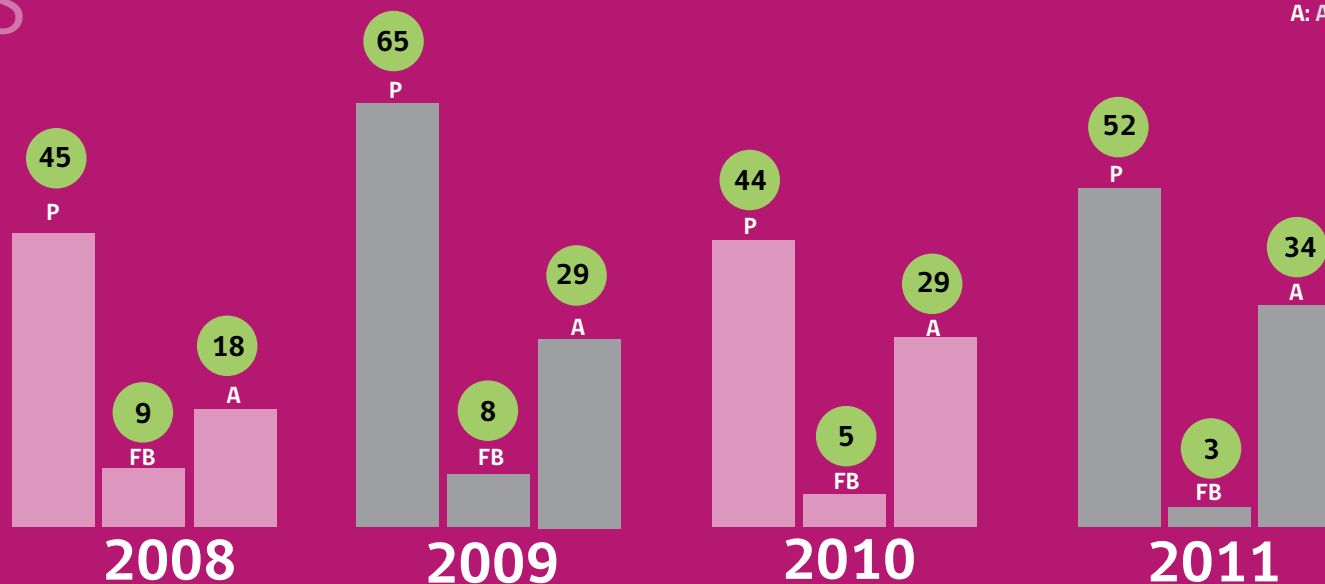
Concurso Fondo de Publicación de Revistas Científicas

Tipo de proyecto que financia: Proyectos de desarrollo de revistas científicas chilenas.

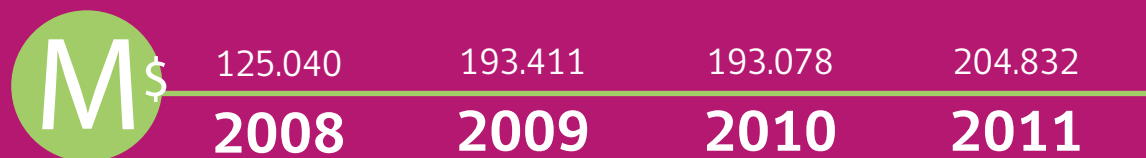
Duración de los beneficios: Un año.

TOTAL NUEVOS PROYECTOS

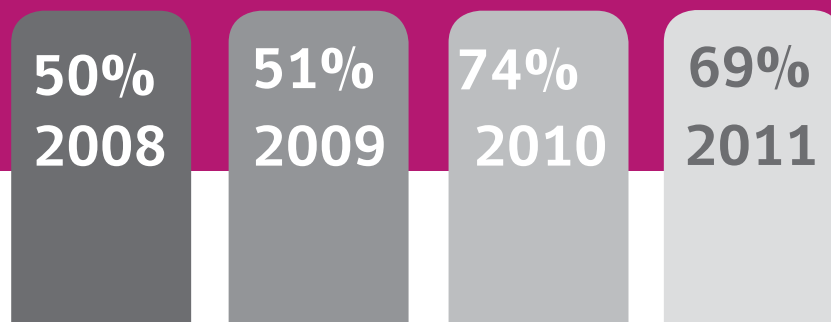
P: Postulados
 FB: Fuera de base
 A: Adjudicados

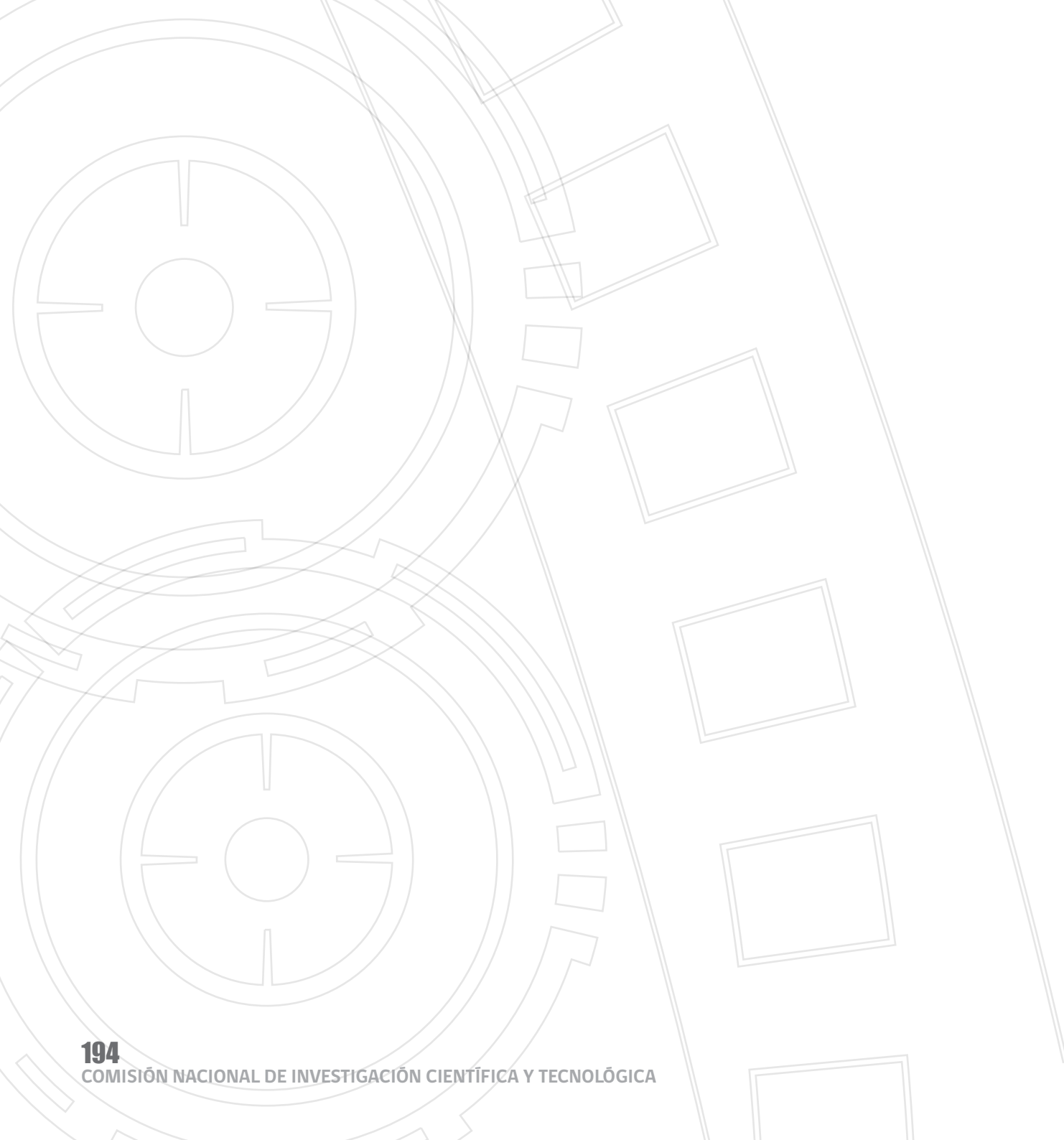


MONTOS (MILES DE PESOS)



TASAS DE ADJUDICACIÓN





PROGRAMA INFORMACIÓN CIENTÍFICA

CONCURSO DE ESTUDIOS SOBRE PLURALISMO

REGIONES		2008					2009					2010					2011					
		P	FB	A	T	M (M\$)	P	FB	A	T	M (M\$)	P	FB	A	T	M (M\$)	P	FB	A	T	M (M\$)	
XV	ARICA Y PARINACOTA	-	-	-	-	-	0	0	0	-	0	0	0	0	-	0	0	0	0	-	0	
I	TARAPACÁ	-	-	-	-	-	1	0	0	0%	0	0	0	0	-	0	0	0	0	0	-	0
II	ANTOFAGASTA	-	-	-	-	-	0	0	0	-	0	0	0	0	-	0	0	0	0	0	-	0
III	ATACAMA	-	-	-	-	-	0	0	0	-	0	0	0	0	-	0	0	0	0	0	-	0
IV	COQUIMBO	-	-	-	-	-	0	0	0	-	0	0	0	0	-	0	0	0	0	0	-	0
V	VALPARAÍSO	-	-	-	-	-	1	0	0	0%	0	0	0	0	-	0	3	0	1	33%	22.600	
RM	METROPOLITANA	-	-	-	-	-	14	1	2	15%	64.620	10	0	2	20%	60.700	10	2	2	25%	43.000	
VI	LIBERTADOR GENERAL BERNARDO O´ HIGGINS	-	-	-	-	-	0	0	0	-	0	0	0	0	-	0	0	0	0	-	0	
VII	MAULE	-	-	-	-	-	0	0	0	-	0	0	0	0	-	0	0	0	0	-	0	
VIII	BIOBÍO	-	-	-	-	-	0	0	0	-	0	1	0	0	0%	0	1	0	0	0%	0	
IX	LA ARAUCANÍA	-	-	-	-	-	0	0	0	-	0	0	0	0	-	0	0	0	0	-	0	
XIV	LOS RÍOS	-	-	-	-	-	0	0	0	-	0	0	0	0	-	0	2	0	0	0%	0	
X	LOS LAGOS	-	-	-	-	-	0	0	0	-	0	0	0	0	-	0	0	0	0	-	0	
XI	AYSÉN DEL GENERAL CARLOS IBÁÑEZ DEL CAMPO	-	-	-	-	-	0	0	0	-	0	0	0	0	-	0	0	0	0	-	0	
XII	MAGALLANES Y ANTÁRTICA CHILENA	-	-	-	-	-	0	0	0	-	0	0	0	0	-	0	0	0	0	-	0	
-	SIN INFORMACIÓN	-	-	-	-	-	0	0	0	-	0	0	0	0	-	0	0	0	0	-	0	
-	EXTRANJERO	-	-	-	-	-	0	0	0	-	0	0	0	0	-	0	0	0	0	-	0	
TOTAL		-	-	-	-	-	16	1	2	13%	64.620	11	0	2	18%	60.700	16	2	3	21%	65.600	

P: Proyectos Postulados FB: Proyectos Fuera de Bases A: Proyectos Adjudicados T: Tasa de Adjudicación M: Montos Comprometidos -: No Aplica

PROGRAMA INFORMACIÓN CIENTÍFICA

CONCURSO DE ESTUDIOS SOBRE PLURALISMO

DISCIPLINAS	2008					2009					2010					2011				
	P	FB	A	T	M (M\$)	P	FB	A	T	M (M\$)	P	FB	A	T	M (M\$)	P	FB	A	T	M (M\$)
CIENCIAS NATURALES	-	-	-	-	-	0	0	0	-	0	0	0	0	-	0	0	0	0	-	0
INGENIERÍA Y TECNOLOGÍA	-	-	-	-	-	0	0	0	-	0	0	0	0	-	0	0	0	0	-	0
CIENCIAS MÉDICAS Y DE LA SALUD	-	-	-	-	-	0	0	0	-	0	0	0	0	-	0	0	0	0	-	0
CIENCIAS AGRÍCOLAS	-	-	-	-	-	0	0	0	-	0	0	0	0	-	0	0	0	0	-	0
CIENCIAS SOCIALES	-	-	-	-	-	16	1	2	13%	64.620	11	0	2	18%	60.700	16	2	3	21%	65.600
HUMANIDADES	-	-	-	-	-	0	0	0	-	0	0	0	0	-	0	0	0	0	-	0
MULTIDISCIPLINARIO	-	-	-	-	-	-	-	-	-	-	-	-	-	-	-	-	-	-	-	-
SIN INFORMACIÓN	-	-	-	-	-	-	-	-	-	-	-	-	-	-	-	-	-	-	-	-
TOTAL	-	-	-	-	-	16	1	2	13%	64.620	11	0	2	18%	60.700	16	2	3	21%	65.600

SEXO	2008					2009					2010					2011				
	P	FB	A	T	M (M\$)	P	FB	A	T	M (M\$)	P	FB	A	T	M (M\$)	P	FB	A	T	M (M\$)
MUJER	-	-	-	-	-	0	0	0	-	0	2	0	0	0%	0	1	1	0	-	0
HOMBRE	-	-	-	-	-	2	0	0	0%	0	0	0	0	-	0	1	0	0	0%	0
SIN INFORMACIÓN	-	-	-	-	-	-	-	-	-	-	-	-	-	-	-	-	-	-	-	-
TOTAL	-	-	-	-	-	2	0	0	0%	0	2	0	0	0%	0	2	1	0	0%	0

INSTITUCIÓN	2008					2009					2010					2011				
	P	FB	A	T	M (M\$)	P	FB	A	T	M (M\$)	P	FB	A	T	M (M\$)	P	FB	A	T	M (M\$)
EMPRESAS	-	-	-	-	-	8	0	0	0%	0	3	0	0	0%	0	3	1	0	0%	0
ESTADO	-	-	-	-	-	0	0	0	-	0	0	0	0	-	0	0	0	0	-	0
IPSFL	-	-	-	-	-	0	0	0	-	0	1	0	0	0%	0	0	0	0	-	0
EDUCACIÓN SUPERIOR	-	-	-	-	-	5	1	1	25%	31.400	5	0	2	40%	60.700	11	0	3	27%	65.600
ORGANISMO INTERNACIONAL	-	-	-	-	-	1	0	1	100%	33.220	0	0	0	-	0	0	0	0	-	0
SIN INFORMACIÓN	-	-	-	-	-	-	-	-	-	-	-	-	-	-	-	-	-	-	-	-
TOTAL	-	-	-	-	-	14	1	2	15%	64.620	9	0	2	22%	60.700	14	1	3	23%	65.600

PROGRAMA INFORMACIÓN CIENTÍFICA

CONCURSO FONDO DE PUBLICACIÓN DE REVISTAS CIENTÍFICAS

REGIONES		2008					2009					2010					2011				
		P	FB	A	T	M (M\$)	P	FB	A	T	M (M\$)	P	FB	A	T	M (M\$)	P	FB	A	T	M (M\$)
XV	ARICA Y PARINACOTA	0	0	0	-	0	0	0	0	-	0	0	0	0	-	0	0	0	0	-	0
I	TARAPACÁ	1	0	0	0%	0	2	1	0	0%	0	2	0	2	100%	10.518	5	0	4	80%	21.413
II	ANTOFAGASTA	2	0	1	50%	9.801	1	0	1	100%	4.030	0	0	0	-	0	0	0	0	-	0
III	ATACAMA	0	0	0	-	0	0	0	0	-	0	0	0	0	-	0	0	0	0	-	0
IV	COQUIMBO	2	2	0	-	0	1	0	0	0%	0	0	0	0	-	0	0	0	0	-	0
V	VALPARAÍSO	5	1	2	50%	14.109	8	0	5	63%	22.519	3	0	3	100%	13.500	4	0	4	100%	17.370
RM	METROPOLITANA	28	3	14	56%	95.930	27	4	14	61%	67.859	22	4	17	94%	84.918	19	1	17	94%	73.360
VI	LIBERTADOR GENERAL BERNARDO O´ HIGGINS	0	0	0	-	0	0	0	0	-	0	0	0	0	-	0	0	0	0	-	0
VII	MAULE	0	0	0	-	0	2	0	1	50%	5.000	1	0	1	100%	5.350	1	0	1	100%	5.653
VIII	BIOBÍO	7	3	1	25%	5.200	3	1	2	100%	10.100	3	1	2	100%	10.691	4	0	4	100%	17.948
IX	LA ARAUCANÍA	0	0	0	-	0	1	1	0	-	0	1	0	1	100%	3.110	1	0	1	100%	3.489
XIV	LOS RÍOS	0	0	0	-	0	2	0	2	100%	9.033	0	0	0	-	0	1	0	0	0%	0
X	LOS LAGOS	0	0	0	-	0	1	0	1	100%	5.250	1	0	1	100%	4.291	1	0	0	0%	0
XI	AYSÉN DEL GENERAL CARLOS IBÁÑEZ DEL CAMPO	0	0	0	-	0	0	0	0	-	0	0	0	0	-	0	0	0	0	-	0
XII	MAGALLANES Y ANTÁRTICA CHILENA	0	0	0	-	0	1	0	1	100%	5.000	0	0	0	-	0	0	0	0	-	0
-	SIN INFORMACIÓN	0	0	0	-	0	0	0	0	-	0	0	0	0	-	0	0	0	0	-	0
-	EXTRANJERO	0	0	0	-	0	0	0	0	-	0	0	0	0	-	0	0	0	0	-	0
TOTAL		45	9	18	50%	125.040	49	7	27	64%	128.791	33	5	27	96%	132.378	36	1	31	89%	139.232

P: Proyectos Postulados FB: Proyectos Fuera de Bases A: Proyectos Adjudicados T: Tasa de Adjudicación M: Montos Comprometidos -: No Aplica

PROGRAMA INFORMACIÓN CIENTÍFICA

CONCURSO FONDO DE PUBLICACIÓN DE REVISTAS CIENTÍFICAS

DISCIPLINAS	2008					2009					2010					2011				
	P	FB	A	T	M (M\$)	P	FB	A	T	M (M\$)	P	FB	A	T	M (M\$)	P	FB	A	T	M (M\$)
CIENCIAS NATURALES	9	3	1	17%	5.500	9	1	7	88%	32.013	3	0	3	100%	15.300	6	0	6	100%	27.415
INGENIERÍA Y TECNOLOGÍA	4	0	2	50%	8.400	5	1	2	50%	9.700	6	2	4	100%	20.590	5	0	4	80%	14.327
CIENCIAS MÉDICAS Y DE LA SALUD	4	1	1	33%	10.860	5	2	1	33%	5.000	5	3	2	100%	8.010	3	0	3	100%	12.957
CIENCIAS AGRÍCOLAS	3	1	1	50%	6.000	3	0	2	67%	9.050	3	0	3	100%	15.791	2	0	2	100%	8.700
CIENCIAS SOCIALES	11	2	6	67%	49.518	17	2	8	53%	38.025	11	0	10	91%	48.811	14	1	11	85%	48.872
HUMANIDADES	13	1	7	58%	44.762	9	1	7	88%	35.002	5	0	5	100%	23.876	6	0	5	83%	26.960
MULTIDISCIPLINARIO	1	1	0	-	0	1	0	0	0%	0	0	0	-	0	0	0	0	-	0	
SIN INFORMACIÓN	0	0	0	-	0	0	0	0	-	0	0	0	-	0	0	0	0	-	0	
TOTAL	45	9	18	50%	125.040	49	7	27	64%	128.791	33	5	27	96%	132.378	36	1	31	89%	139.232

INSTITUCIÓN	2008					2009					2010					2011				
	P	FB	A	T	M (M\$)	P	FB	A	T	M (M\$)	P	FB	A	T	M (M\$)	P	FB	A	T	M (M\$)
EMPRESAS	1	0	0	0%	0	0	0	0	-	0	0	0	0	-	0	0	0	0	-	0
ESTADO	2	0	1	50%	6.000	2	0	2	100%	7.400	3	0	3	100%	15.700	1	0	1	100%	6.585
IPSFL	9	2	3	43%	22.060	9	1	5	63%	24.533	7	3	4	100%	20.591	6	0	6	100%	26.741
EDUCACIÓN SUPERIOR	32	7	13	52%	86.980	38	6	20	63%	96.858	23	2	20	95%	96.086	29	1	24	86%	105.906
ORGANISMO INTERNACIONAL	1	0	1	100%	10.000	0	0	0	-	0	0	0	0	-	0	0	0	0	-	0
SIN INFORMACIÓN	0	0	0	-	0	0	0	0	-	0	0	0	0	-	0	0	0	0	-	0
TOTAL	45	9	18	50%	125.040	49	7	27	64%	128.791	33	5	27	96%	132.378	36	1	31	89%	139.232

P: Proyectos Postulados FB: Proyectos Fuera de Bases A: Proyectos Adjudicados T: Tasa de Adjudicación M: Montos Comprometidos -: No Aplica

NOTAS

1. El Fondo de Pluralismo financia proyectos presentados por personas naturales y jurídicas.



PROGRAMA DE INVESTIGACIÓN ASOCIATIVA

El Programa de Investigación Asociativa (PIA), se crea como el continuador de un conjunto de instrumentos diseñados por el Programa Bicentenario para la Ciencia y la Tecnología (PBCT) y del Programa de Financiamiento Basal para Centros Científicos y Tecnológicos de Excelencia, con el objetivo de desarrollar coordinadamente iniciativas tendientes a fortalecer y apoyar a grupos y centros dedicados a la investigación y desarrollo. Tiene por misión promover la articulación y asociación entre investigadores, junto con su vinculación con otros actores nacionales y/o internacionales, fomentando la creación y consolidación de grupos y centros científicos y tecnológicos.

1

Anillos de Investigación¹

Tipo de proyecto que financia: Proyectos de Investigación sustentados en un trabajo colaborativo, amplio y multidisciplinario, realizado por un grupo de investigación.

Duración de los beneficios: Tres años.

2

Centros Científicos y Tecnológicos de Excelencia, Financiamiento Basal²

Tipo de proyecto que financia: Proyectos de fortalecimiento de grupos de investigación ya establecidos como centro científicos y tecnológicos de excelencia o que aspiren a serlo, con el fin de apoyar su desarrollo y consolidación.

Duración de los beneficios: Cinco años, renovables por cinco años adicionales (sujeta a evaluación).

3

Centros de Servicios de Equipamiento Científico y Tecnológico Mayor de Uso Compartido³

Tipo de proyecto que financia: Creación, fortalecimiento o ampliación de centros de servicios proveedores de equipamiento que adopten un modelo de uso compartido.

Duración de los beneficios: Cinco años, renovables por cinco años adicionales (sujeta a evaluación).

4

Apoyo a la Infraestructura Científica de Centros y Grupos de Investigación^{4,5}

Tipo de proyecto que financia: Apoyo financiero a la adquisición de infraestructura científica y tecnológica para centros y/o grupos de investigación financiados por CONICYT.

Duración de los beneficios: Entre uno y tres años.

5

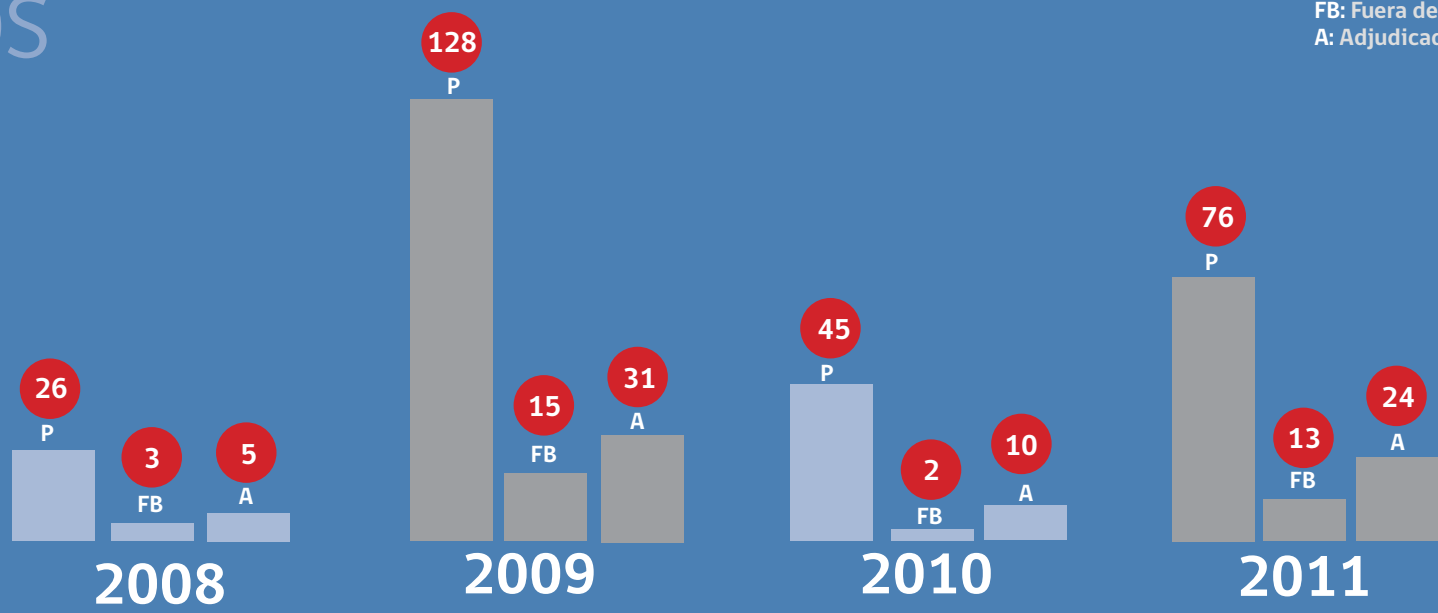
Vinculación Internacional^{4,5}

Tipo de proyecto que financia: Proyectos de investigación conjunta, con el objeto de fomentar y fortalecer sistemáticamente la cooperación científico-tecnológica entre Chile y otros países.

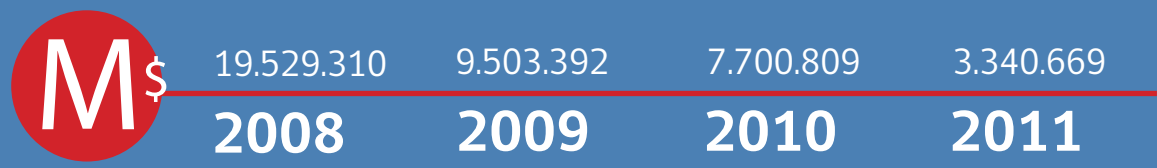
Duración de los beneficios: Entre uno y tres años.

TOTAL NUEVOS PROYECTOS

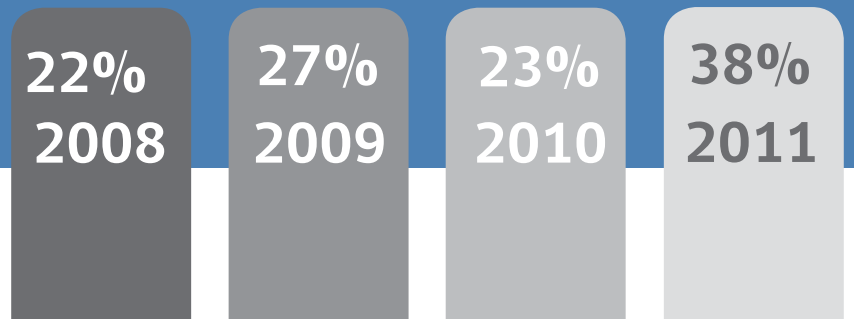
P: Postulados
 FB: Fuera de base
 A: Adjudicados

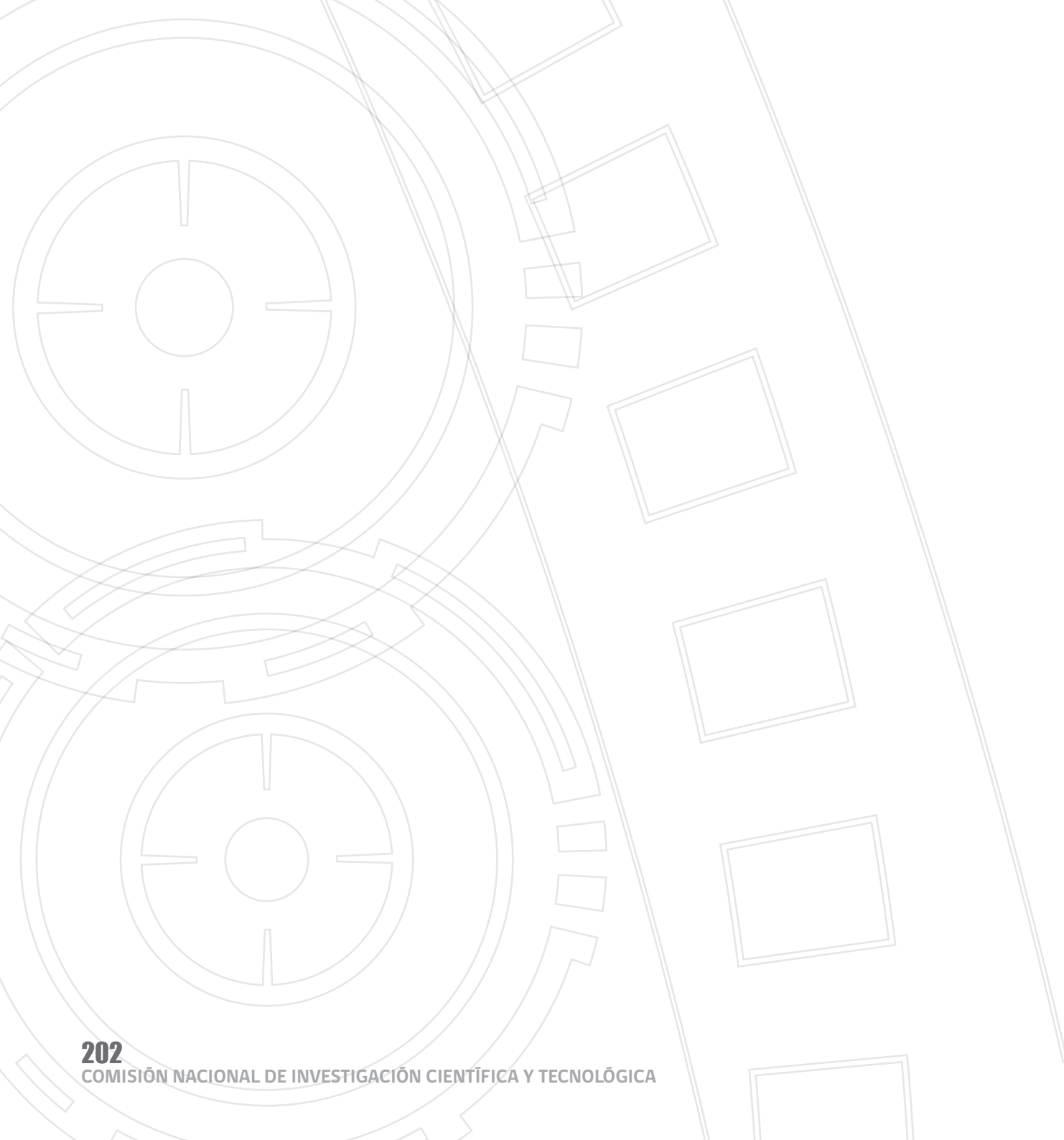


MONTOS (MILES DE PESOS)



TASAS DE ADJUDICACIÓN





REGIONES ⁶		2008					2009					2010					2011				
		P	FB	A	T	M (M\$)	P	FB	A	T	M (M\$)	P	FB	A	T	M (M\$)	P	FB	A	T	M (M\$)
XV	ARICA Y PARINACOTA	-	-	-	-	-	0	0	0	-	0	-	-	-	-	-	-	-	-	-	-
I	TARAPACÁ	-	-	-	-	-	0	0	0	-	0	-	-	-	-	-	-	-	-	-	-
II	ANTOFAGASTA	-	-	-	-	-	3	2	0	0%	0	-	-	-	-	-	-	-	-	-	-
III	ATACAMA	-	-	-	-	-	0	0	0	-	0	-	-	-	-	-	-	-	-	-	-
IV	COQUIMBO	-	-	-	-	-	2	0	0	0%	0	-	-	-	-	-	-	-	-	-	-
V	VALPARAÍSO	-	-	-	-	-	9	2	2	29%	900.000	-	-	-	-	-	-	-	-	-	-
RM	METROPOLITANA	-	-	-	-	-	52	6	14	30%	5.850.000	-	-	-	-	-	-	-	-	-	-
VI	LIBERTADOR GENERAL BERNARDO O' HIGGINS	-	-	-	-	-	0	0	0	-	0	-	-	-	-	-	-	-	-	-	-
VII	MAULE	-	-	-	-	-	3	0	1	33%	450.000	-	-	-	-	-	-	-	-	-	-
VIII	BIOBÍO	-	-	-	-	-	9	1	1	13%	450.000	-	-	-	-	-	-	-	-	-	-
IX	LA ARAUCANÍA	-	-	-	-	-	1	1	0	-	0	-	-	-	-	-	-	-	-	-	-
XIV	LOS RÍOS	-	-	-	-	-	6	2	2	50%	900.000	-	-	-	-	-	-	-	-	-	-
X	LOS LAGOS	-	-	-	-	-	0	0	0	-	0	-	-	-	-	-	-	-	-	-	-
XI	AYSÉN DEL GENERAL CARLOS IBÁÑEZ DEL CAMPO	-	-	-	-	-	0	0	0	-	0	-	-	-	-	-	-	-	-	-	-
XII	MAGALLANES Y ANTÁRTICA CHILENA	-	-	-	-	-	0	0	0	-	0	-	-	-	-	-	-	-	-	-	-
-	SIN INFORMACIÓN	-	-	-	-	-	0	0	0	-	0	-	-	-	-	-	-	-	-	-	-
-	EXTRANJERO	-	-	-	-	-	0	0	0	-	0	-	-	-	-	-	-	-	-	-	-
TOTAL		-	-	-	-	-	85	14	20	28%	8.550.000	-	-	-	-	-	-	-	-	-	-

P: Proyectos Postulados FB: Proyectos Fuera de Bases A: Proyectos Adjudicados T: Tasa de Adjudicación M: Montos Comprometidos -: No Aplica

Ver nota 6, página 213

DISCIPLINAS	2008					2009					2010					2011					
	P	FB	A	T	M (M\$)	P	FB	A	T	M (M\$)	P	FB	A	T	M (M\$)	P	FB	A	T	M (M\$)	
CIENCIAS NATURALES	-	-	-	-	-	50	8	11	26%	4.500.000	-	-	-	-	-	-	-	-	-	-	-
INGENIERÍA Y TECNOLOGÍA	-	-	-	-	-	14	0	2	14%	900.000	-	-	-	-	-	-	-	-	-	-	-
CIENCIAS MÉDICAS Y DE LA SALUD	-	-	-	-	-	15	6	2	22%	900.000	-	-	-	-	-	-	-	-	-	-	-
CIENCIAS AGRÍCOLAS	-	-	-	-	-	0	0	0	-	0	-	-	-	-	-	-	-	-	-	-	-
CIENCIAS SOCIALES	-	-	-	-	-	2	0	1	50%	450.000	-	-	-	-	-	-	-	-	-	-	-
HUMANIDADES	-	-	-	-	-	0	0	0	-	0	-	-	-	-	-	-	-	-	-	-	-
MULTIDISCIPLINARIO	-	-	-	-	-	4	0	4	100%	1.800.000	-	-	-	-	-	-	-	-	-	-	-
SIN INFORMACIÓN	-	-	-	-	-	0	0	0	-	0	-	-	-	-	-	-	-	-	-	-	-
TOTAL	-	-	-	-	-	85	14	20	28%	8.550.000	-	-	-	-	-	-	-	-	-	-	-

INSTITUCIÓN	2008					2009					2010					2011					
	P	FB	A	T	M (M\$)	P	FB	A	T	M (M\$)	P	FB	A	T	M (M\$)	P	FB	A	T	M (M\$)	
EMPRESAS	-	-	-	-	-	0	0	0	-	0	-	-	-	-	-	-	-	-	-	-	-
ESTADO	-	-	-	-	-	0	0	0	-	0	-	-	-	-	-	-	-	-	-	-	-
IPSFL	-	-	-	-	-	5	2	1	33%	450.000	-	-	-	-	-	-	-	-	-	-	-
EDUCACIÓN SUPERIOR	-	-	-	-	-	80	12	19	28%	8.100.000	-	-	-	-	-	-	-	-	-	-	-
ORGANISMO INTERNACIONAL	-	-	-	-	-	0	0	0	-	0	-	-	-	-	-	-	-	-	-	-	-
SIN INFORMACIÓN	-	-	-	-	-	0	0	0	-	0	-	-	-	-	-	-	-	-	-	-	-
TOTAL	-	-	-	-	-	85	14	20	28%	8.550.000	-	-	-	-	-	-	-	-	-	-	-

P: Proyectos Postulados FB: Proyectos Fuera de Bases A: Proyectos Adjudicados T: Tasa de Adjudicación M: Montos Comprometidos -: No Aplica

REGIONES ⁶		2008					2009					2010					2011				
		P	FB	A	T	M (M\$)	P	FB	A	T	M (M\$)	P	FB	A	T	M (M\$)	P	FB	A	T	M (M\$)
XV	ARICA Y PARINACOTA	0	0	0	-	0	-	-	-	-	-	-	-	-	-	-	-	-	-	-	-
I	TARAPACÁ	0	0	0	-	0	-	-	-	-	-	-	-	-	-	-	-	-	-	-	-
II	ANTOFAGASTA	0	0	0	-	0	-	-	-	-	-	-	-	-	-	-	-	-	-	-	-
III	ATACAMA	0	0	0	-	0	-	-	-	-	-	-	-	-	-	-	-	-	-	-	-
IV	COQUIMBO	0	0	0	-	0	-	-	-	-	-	-	-	-	-	-	-	-	-	-	-
V	VALPARAÍSO	3	0	1	33%	3.250.000	-	-	-	-	-	-	-	-	-	-	-	-	-	-	-
RM	METROPOLITANA	15	2	3	23%	13.019.310	-	-	-	-	-	-	-	-	-	-	-	-	-	-	-
VI	LIBERTADOR GENERAL BERNARDO O´ HIGGINS	0	0	0	-	0	-	-	-	-	-	-	-	-	-	-	-	-	-	-	-
VII	MAULE	1	0	0	0%	0	-	-	-	-	-	-	-	-	-	-	-	-	-	-	-
VIII	BIOBÍO	4	0	1	25%	3.260.000	-	-	-	-	-	-	-	-	-	-	-	-	-	-	-
IX	LA ARAUCANÍA	0	0	0	-	0	-	-	-	-	-	-	-	-	-	-	-	-	-	-	-
XIV	LOS RÍOS	3	1	0	0%	0	-	-	-	-	-	-	-	-	-	-	-	-	-	-	-
X	LOS LAGOS	0	0	0	-	0	-	-	-	-	-	-	-	-	-	-	-	-	-	-	-
XI	AYSÉN DEL GENERAL CARLOS IBÁÑEZ DEL CAMPO	0	0	0	-	0	-	-	-	-	-	-	-	-	-	-	-	-	-	-	-
XII	MAGALLANES Y ANTÁRTICA CHILENA	0	0	0	-	0	-	-	-	-	-	-	-	-	-	-	-	-	-	-	-
-	SIN INFORMACIÓN	0	0	0	-	0	-	-	-	-	-	-	-	-	-	-	-	-	-	-	-
-	EXTRANJERO	0	0	0	-	0	-	-	-	-	-	-	-	-	-	-	-	-	-	-	-
TOTAL		26	3	5	22%	19.529.310	-	-	-	-	-	-	-	-	-	-	-	-	-	-	-

P: Proyectos Postulados FB: Proyectos Fuera de Bases A: Proyectos Adjudicados T: Tasa de Adjudicación M: Montos Comprometidos -: No Aplica

Ver nota 6, página 213

DISCIPLINAS	2008					2009					2010					2011				
	P	FB	A	T	M (M\$)	P	FB	A	T	M (M\$)	P	FB	A	T	M (M\$)	P	FB	A	T	M (M\$)
CIENCIAS NATURALES	2	0	0	0%	0	-	-	-	-	-	-	-	-	-	-	-	-	-	-	-
INGENIERÍA Y TECNOLOGÍA	0	0	0	-	0	-	-	-	-	-	-	-	-	-	-	-	-	-	-	-
CIENCIAS MÉDICAS Y DE LA SALUD	2	0	0	0%	0	-	-	-	-	-	-	-	-	-	-	-	-	-	-	-
CIENCIAS AGRÍCOLAS	1	1	0	-	0	-	-	-	-	-	-	-	-	-	-	-	-	-	-	-
CIENCIAS SOCIALES	0	0	0	-	0	-	-	-	-	-	-	-	-	-	-	-	-	-	-	-
HUMANIDADES	0	0	0	-	0	-	-	-	-	-	-	-	-	-	-	-	-	-	-	-
MULTIDISCIPLINARIO	21	2	5	26%	19.529.310	-	-	-	-	-	-	-	-	-	-	-	-	-	-	-
SIN INFORMACIÓN	0	0	0	-	0	-	-	-	-	-	-	-	-	-	-	-	-	-	-	-
TOTAL	26	3	5	22%	19.529.310	-	-	-	-	-	-	-	-	-	-	-	-	-	-	-

INSTITUCIÓN	2008					2009					2010					2011				
	P	FB	A	T	M (M\$)	P	FB	A	T	M (M\$)	P	FB	A	T	M (M\$)	P	FB	A	T	M (M\$)
EMPRESAS	0	0	0	-	-	-	-	-	-	-	-	-	-	-	-	-	-	-	-	-
ESTADO	1	1	0	-	0	-	-	-	-	-	-	-	-	-	-	-	-	-	-	-
IPSFL	1	0	0	0%	0	-	-	-	-	-	-	-	-	-	-	-	-	-	-	-
EDUCACIÓN SUPERIOR	24	2	5	23%	19.529.310	-	-	-	-	-	-	-	-	-	-	-	-	-	-	-
ORGANISMO INTERNACIONAL	0	0	0	-	0	-	-	-	-	-	-	-	-	-	-	-	-	-	-	-
SIN INFORMACIÓN	0	0	0	-	0	-	-	-	-	-	-	-	-	-	-	-	-	-	-	-
TOTAL	26	3	5	22%	19.529.310	-	-	-	-	-	-	-	-	-	-	-	-	-	-	-

P: Proyectos Postulados FB: Proyectos Fuera de Bases A: Proyectos Adjudicados T: Tasa de Adjudicación M: Montos Comprometidos -: No Aplica

REGIONES ⁶		2008					2009					2010					2011				
		P	FB	A	T	M (M\$)	P	FB	A	T	M (M\$)	P	FB	A	T	M (M\$)	P	FB	A	T	M (M\$)
XV	ARICA Y PARINACOTA	-	-	-	-	-	-	-	-	-	-	0	0	0	-	0	-	-	-	-	-
I	TARAPACÁ	-	-	-	-	-	-	-	-	-	-	0	0	0	-	0	-	-	-	-	-
II	ANTOFAGASTA	-	-	-	-	-	-	-	-	-	-	0	0	0	-	0	-	-	-	-	-
III	ATACAMA	-	-	-	-	-	-	-	-	-	-	0	0	0	-	0	-	-	-	-	-
IV	COQUIMBO	-	-	-	-	-	-	-	-	-	-	0	0	0	-	0	-	-	-	-	-
V	VALPARAÍSO	-	-	-	-	-	-	-	-	-	1	0	0	0%	0	-	-	-	-	-	-
RM	METROPOLITANA	-	-	-	-	-	-	-	-	-	8	0	3	38%	4.810.769	-	-	-	-	-	-
VI	LIBERTADOR GENERAL BERNARDO O´ HIGGINS	-	-	-	-	-	-	-	-	-	0	0	0	-	0	-	-	-	-	-	-
VII	MAULE	-	-	-	-	-	-	-	-	-	0	0	0	-	0	-	-	-	-	-	-
VIII	BIOBÍO	-	-	-	-	-	-	-	-	-	3	0	1	33%	2.190.022	-	-	-	-	-	-
IX	LA ARAUCANÍA	-	-	-	-	-	-	-	-	-	0	0	0	-	0	-	-	-	-	-	-
XIV	LOS RÍOS	-	-	-	-	-	-	-	-	-	0	0	0	-	0	-	-	-	-	-	-
X	LOS LAGOS	-	-	-	-	-	-	-	-	-	0	0	0	-	0	-	-	-	-	-	-
XI	AYSÉN DEL GENERAL CARLOS IBÁÑEZ DEL CAMPO	-	-	-	-	-	-	-	-	-	0	0	0	-	0	-	-	-	-	-	-
XII	MAGALLANES Y ANTÁRTICA CHILENA	-	-	-	-	-	-	-	-	-	0	0	0	-	0	-	-	-	-	-	-
-	SIN INFORMACIÓN	-	-	-	-	-	-	-	-	-	0	0	0	-	0	-	-	-	-	-	-
-	EXTRANJERO	-	-	-	-	-	-	-	-	-	0	0	0	-	0	-	-	-	-	-	-
TOTAL		-	-	-	-	-	-	-	-	-	12	0	4	33%	7.000.791	-	-	-	-	-	-

P: Proyectos Postulados FB: Proyectos Fuera de Bases A: Proyectos Adjudicados T: Tasa de Adjudicación M: Montos Comprometidos -: No Aplica

Ver nota 6, página 213

DISCIPLINAS	2008					2009					2010					2011				
	P	FB	A	T	M (M\$)	P	FB	A	T	M (M\$)	P	FB	A	T	M (M\$)	P	FB	A	T	M (M\$)
CIENCIAS NATURALES	-	-	-	-	-	-	-	-	-	-	1	0	0	0%	0	-	-	-	-	-
INGENIERÍA Y TECNOLOGÍA	-	-	-	-	-	-	-	-	-	-	0	0	0	-	0	-	-	-	-	-
CIENCIAS MÉDICAS Y DE LA SALUD	-	-	-	-	-	-	-	-	-	-	1	0	1	100%	1.224.267	-	-	-	-	-
CIENCIAS AGRÍCOLAS	-	-	-	-	-	-	-	-	-	-	0	0	0	-	0	-	-	-	-	-
CIENCIAS SOCIALES	-	-	-	-	-	-	-	-	-	-	0	0	0	-	0	-	-	-	-	-
HUMANIDADES	-	-	-	-	-	-	-	-	-	-	0	0	0	-	0	-	-	-	-	-
MULTIDISCIPLINARIO	-	-	-	-	-	-	-	-	-	-	10	0	3	30%	5.776.524	-	-	-	-	-
SIN INFORMACIÓN	-	-	-	-	-	-	-	-	-	-	0	0	0	-	0	-	-	-	-	-
TOTAL	-	-	-	-	-	-	-	-	-	-	12	0	4	33%	7.000.791	-	-	-	-	-

INSTITUCIÓN	2008					2009					2010					2011				
	P	FB	A	T	M (M\$)	P	FB	A	T	M (M\$)	P	FB	A	T	M (M\$)	P	FB	A	T	M (M\$)
EMPRESAS	-	-	-	-	-	-	-	-	-	-	1	0	0	0%	0	-	-	-	-	-
ESTADO	-	-	-	-	-	-	-	-	-	-	0	0	0	-	0	-	-	-	-	-
IPSFL	-	-	-	-	-	-	-	-	-	-	0	0	0	-	0	-	-	-	-	-
EDUCACIÓN SUPERIOR	-	-	-	-	-	-	-	-	-	-	11	0	4	36%	7.000.791	-	-	-	-	-
ORGANISMO INTERNACIONAL	-	-	-	-	-	-	-	-	-	-	0	0	0	-	0	-	-	-	-	-
SIN INFORMACIÓN	-	-	-	-	-	-	-	-	-	-	0	0	0	-	0	-	-	-	-	-
TOTAL	-	-	-	-	-	-	-	-	-	-	12	0	4	33%	7.000.791	-	-	-	-	-

P: Proyectos Postulados FB: Proyectos Fuera de Bases A: Proyectos Adjudicados T: Tasa de Adjudicación M: Montos Comprometidos -: No Aplica

REGIONES ⁶		2008					2009					2010					2011				
		P	FB	A	T	M (M\$)	P	FB	A	T	M (M\$)	P	FB	A	T	M (M\$)	P	FB	A	T	M (M\$)
XV	ARICA Y PARINACOTA	-	-	-	-	-	-	-	-	-	-	-	-	-	-	-	2	1	0	0%	0
I	TARAPACÁ	-	-	-	-	-	-	-	-	-	-	-	-	-	-	-	1	0	0	0%	0
II	ANTOFAGASTA	-	-	-	-	-	-	-	-	-	-	-	-	-	-	-	0	0	0	-	0
III	ATACAMA	-	-	-	-	-	-	-	-	-	-	-	-	-	-	-	1	0	0	0%	0
IV	COQUIMBO	-	-	-	-	-	-	-	-	-	-	-	-	-	-	-	2	0	1	50%	149.991
V	VALPARAÍSO	-	-	-	-	-	-	-	-	-	-	-	-	-	-	-	5	1	2	50%	297.739
RM	METROPOLITANA	-	-	-	-	-	-	-	-	-	-	-	-	-	-	-	36	7	10	34%	1.392.469
VI	LIBERTADOR GENERAL BERNARDO O´HIGGINS	-	-	-	-	-	-	-	-	-	-	-	-	-	-	-	2	1	0	0%	0
VII	MAULE	-	-	-	-	-	-	-	-	-	-	-	-	-	-	-	0	0	0	-	0
VIII	BIOBÍO	-	-	-	-	-	-	-	-	-	-	-	-	-	-	-	13	1	3	25%	439.275
IX	LA ARAUCANÍA	-	-	-	-	-	-	-	-	-	-	-	-	-	-	-	2	1	0	0%	0
XIV	LOS RÍOS	-	-	-	-	-	-	-	-	-	-	-	-	-	-	-	2	0	1	50%	145.879
X	LOS LAGOS	-	-	-	-	-	-	-	-	-	-	-	-	-	-	-	2	0	1	50%	145.714
XI	AYSÉN DEL GENERAL CARLOS IBÁÑEZ DEL CAMPO	-	-	-	-	-	-	-	-	-	-	-	-	-	-	-	1	0	1	100%	107.323
XII	MAGALLANES Y ANTÁRTICA CHILENA	-	-	-	-	-	-	-	-	-	-	-	-	-	-	-	1	0	1	100%	146.480
-	SIN INFORMACIÓN	-	-	-	-	-	-	-	-	-	-	-	-	-	-	-	0	0	0	-	0
-	EXTRANJERO	-	-	-	-	-	-	-	-	-	-	-	-	-	-	-	0	0	0	-	0
TOTAL		-	-	-	-	-	-	-	-	-	-	-	-	-	-	-	70	12	20	34%	2.824.869

P: Proyectos Postulados FB: Proyectos Fuera de Bases A: Proyectos Adjudicados T: Tasa de Adjudicación M: Montos Comprometidos -: No Aplica

Ver nota 6, página 213

DISCIPLINAS	2008					2009					2010					2011				
	P	FB	A	T	M (M\$)	P	FB	A	T	M (M\$)	P	FB	A	T	M (M\$)	P	FB	A	T	M (M\$)
CIENCIAS NATURALES	-	-	-	-	-	-	-	-	-	-	-	-	-	-	-	35	4	15	48%	2.115.905
INGENIERÍA Y TECNOLOGÍA	-	-	-	-	-	-	-	-	-	-	-	-	-	-	-	17	3	4	29%	558.964
CIENCIAS MÉDICAS Y DE LA SALUD	-	-	-	-	-	-	-	-	-	-	-	-	-	-	-	9	3	1	17%	150.000
CIENCIAS AGRÍCOLAS	-	-	-	-	-	-	-	-	-	-	-	-	-	-	-	5	2	0	0%	0
CIENCIAS SOCIALES	-	-	-	-	-	-	-	-	-	-	-	-	-	-	-	4	0	0	0%	0
HUMANIDADES	-	-	-	-	-	-	-	-	-	-	-	-	-	-	-	0	0	0	-	0
MULTIDISCIPLINARIO	-	-	-	-	-	-	-	-	-	-	-	-	-	-	-	0	0	0	-	0
SIN INFORMACIÓN	-	-	-	-	-	-	-	-	-	-	-	-	-	-	-	0	0	0	-	0
TOTAL	-	-	-	-	-	-	-	-	-	-	-	-	-	-	-	70	12	20	34%	2.824.869

INSTITUCIÓN	2008					2009					2010					2011				
	P	FB	A	T	M (M\$)	P	FB	A	T	M (M\$)	P	FB	A	T	M (M\$)	P	FB	A	T	M (M\$)
EMPRESAS	-	-	-	-	-	-	-	-	-	-	-	-	-	-	-	0	0	0	-	0
ESTADO	-	-	-	-	-	-	-	-	-	-	-	-	-	-	-	2	1	0	0%	0
IPSFL	-	-	-	-	-	-	-	-	-	-	-	-	-	-	-	15	4	5	45%	681.778
EDUCACIÓN SUPERIOR	-	-	-	-	-	-	-	-	-	-	-	-	-	-	-	53	7	15	33%	2.143.092
ORGANISMO INTERNACIONAL	-	-	-	-	-	-	-	-	-	-	-	-	-	-	-	0	0	0	-	0
SIN INFORMACIÓN	-	-	-	-	-	-	-	-	-	-	-	-	-	-	-	0	0	0	-	0
TOTAL	-	-	-	-	-	-	-	-	-	-	-	-	-	-	-	70	12	20	34%	2.824.869

P: Proyectos Postulados FB: Proyectos Fuera de Bases A: Proyectos Adjudicados T: Tasa de Adjudicación M: Montos Comprometidos -: No Aplica

REGIONES ⁶		2008					2009					2010					2011				
		P	FB	A	T	M (M\$)	P	FB ⁷	A	T	M (M\$)	P	FB	A	T	M (M\$)	P	FB	A	T	M (M\$)
XV	ARICA Y PARINACOTA	-	-	-	-	-	0	0	0	-	0	0	0	-	0	0	0	0	0	-	0
I	TARAPACÁ	-	-	-	-	-	0	0	0	-	0	1	0	0	0%	0	0	0	0	-	0
II	ANTOFAGASTA	-	-	-	-	-	0	0	0	-	0	0	0	-	0	0	0	0	-	0	
III	ATACAMA	-	-	-	-	-	0	0	0	-	0	0	0	-	0	0	0	0	-	0	
IV	COQUIMBO	-	-	-	-	-	0	0	0	-	0	0	0	-	0	0	0	0	-	0	
V	VALPARAÍSO	-	-	-	-	-	5	0	1	20%	49.925	4	0	1	25%	144.530	2	1	0	0%	0
RM	METROPOLITANA	-	-	-	-	-	29	0	8	28%	721.176	24	1	4	17%	457.988	3	0	3	100%	365.800
VI	LIBERTADOR GENERAL BERNARDO O´HIGGINS	-	-	-	-	-	0	0	0	-	0	0	0	-	0	0	0	0	-	0	
VII	MAULE	-	-	-	-	-	1	0	0	0%	0	0	0	-	0	0	0	0	-	0	
VIII	BIOBÍO	-	-	-	-	-	5	0	2	40%	182.291	3	1	0	0%	0	1	0	1	100%	150.000
IX	LA ARAUCANÍA	-	-	-	-	-	0	0	0	-	0	0	0	-	0	0	0	0	-	0	
XIV	LOS RÍOS	-	-	-	-	-	2	0	0	0%	0	1	0	1	100%	97.500	0	0	0	-	0
X	LOS LAGOS	-	-	-	-	-	0	0	0	-	0	0	0	-	0	0	0	0	-	0	
XI	AYSÉN DEL GENERAL CARLOS IBAÑEZ DEL CAMPO	-	-	-	-	-	0	0	0	-	0	0	0	-	0	0	0	0	-	0	
XII	MAGALLANES Y ANTÁRTICA CHILENA	-	-	-	-	-	0	0	0	-	0	0	0	-	0	0	0	0	-	0	
-	SIN INFORMACIÓN	-	-	-	-	-	1	1	0	-	0	0	0	-	0	0	0	0	-	0	
-	EXTRANJERO	-	-	-	-	-	0	0	0	-	0	0	0	-	0	0	0	0	-	0	
TOTAL		-	-	-	-	-	43	1	11	26%	953.392	33	2	6	19%	700.018	6	1	4	80%	515.800

P: Proyectos Postulados FB: Proyectos Fuera de Bases A: Proyectos Adjudicados T: Tasa de Adjudicación M: Montos Comprometidos -: No Aplica

Ver nota 6 y 7, página 213

DISCIPLINAS	2008					2009					2010					2011				
	P	FB	A	T	M (M\$)	P	FB ⁶	A	T	M (M\$)	P	FB	A	T	M (M\$)	P	FB	A	T	M (M\$)
CIENCIAS NATURALES	-	-	-	-	-	16	0	5	31%	393.842	17	2	3	20%	367.499	0	0	0	-	0
INGENIERÍA Y TECNOLOGÍA	-	-	-	-	-	3	0	1	33%	50.000	4	0	1	25%	143.044	6	1	4	80%	515.800
CIENCIAS MÉDICAS Y DE LA SALUD	-	-	-	-	-	0	0	0	-	0	7	0	2	29%	189.475	0	0	0	-	0
CIENCIAS AGRÍCOLAS	-	-	-	-	-	8	0	1	13%	193.550	5	0	0	0%	0	0	0	0	-	0
CIENCIAS SOCIALES	-	-	-	-	-	15	0	4	27%	316.000	0	0	0	-	0	0	0	0	-	0
HUMANIDADES	-	-	-	-	-	0	0	0	-	0	0	0	0	-	0	0	0	0	-	0
MULTIDISCIPLINARIO	-	-	-	-	-	0	0	0	-	0	0	0	0	-	0	0	0	0	-	0
SIN INFORMACIÓN	-	-	-	-	-	1	1	0	-	0	0	0	0	-	0	0	0	0	-	0
TOTAL	-	-	-	-	-	43	1	11	26%	953.392	33	2	6	19%	700.019	6	1	4	80%	515.800

INSTITUCIÓN	2008					2009					2010					2011				
	P	FB	A	T	M (M\$)	P	FB ⁶	A	T	M (M\$)	P	FB	A	T	M (M\$)	P	FB	A	T	M (M\$)
EMPRESAS	-	-	-	-	-	0	0	0	-	0	0	0	0	-	0	0	0	0	-	0
ESTADO	-	-	-	-	-	1	0	0	0%	0	1	0	0	0%	0	0	0	0	-	0
IPSEFL	-	-	-	-	-	2	0	0	0%	0	2	0	1	50%	97.500	0	0	0	-	0
EDUCACIÓN SUPERIOR	-	-	-	-	-	39	0	11	28%	953.392	30	2	5	18%	602.518	6	1	4	80%	515.800
ORGANISMO INTERNACIONAL	-	-	-	-	-	0	0	0	-	0	0	0	0	-	0	0	0	0	-	0
SIN INFORMACIÓN	-	-	-	-	-	1	1	0	-	0	0	0	0	-	0	0	0	0	-	0
TOTAL	-	-	-	-	-	43	1	11	26%	953.392	33	2	6	19%	700.018	6	1	4	80%	515.800

P: Proyectos Postulados FB: Proyectos Fuera de Bases A: Proyectos Adjudicados T: Tasa de Adjudicación M: Montos Comprometidos -: No Aplica

Ver nota 7, página 213

NOTAS

1. Considera el III Concurso Nacional de Proyectos de Anillos de Investigación en Ciencia y Anillos de Investigación en Ciencia Antártica 2009.
2. Considera el II Concurso Nacional de Planes de Desarrollo para Centros Científicos y Tecnológicos de Excelencia Financiamiento Basal 2008.
3. Considera el I Concurso Nacional de Centros de Servicios de Equipamiento Científico y Tecnológico Mayor de Uso Compartido, año 2009.
4. Los Proyectos de Vinculación Internacional consideran los concursos: Apoyo al Desarrollo de Proyectos de Investigación Conjunta Chile - Finlandia en Educación, CONICYT-AKA; Cooperación Internacional para la Investigación de Excelencia: Modalidad Investigación Conjunta CONICYT- Chile -SER- Suiza; Apoyo al desarrollo de proyectos de investigación conjunta CONICYT-Chile y ANR-Francia; Apoyo al Desarrollo de Proyectos de Investigación Conjunta DFG- Alemania y CONICYT-Chile; y Concurso Investigación Conjunta ANPCYT/Argentina.
5. Los Proyectos de Vinculación Internacional son actualmente administrados por el Departamento de Relaciones Internacionales (DRI).
6. En Relación a las tablas que utilizan el criterio región, los datos presentados corresponden a la ubicación de la institución beneficiaria y no a la región de impacto de los proyectos. Por lo anterior, hacer una relación entre el monto adjudicado y la ubicación de la institución beneficiaria, no reflejará a la distribución real de dineros por regiones.
7. Corresponde a un proyecto presentado solamente en la agencia extranjera (ANR)..

PROGRAMA REGIONAL^{1, 2}

El Programa Regional, tiene como misión apoyar la descentralización del desarrollo científico y tecnológico del país, desde una perspectiva geográfica e institucional, mediante la articulación de la actividad científica, tecnológica y de innovación en las regiones, de acuerdo a las necesidades y prioridades establecidas por los Gobiernos Regionales, con el fin de contribuir al desarrollo económico y social.

1 Capital Humano

Tipo de proyecto que financia: Proyecto de inserción de uno o dos investigadores jóvenes, en una empresa o centro tecnológico en regiones.

Duración de los beneficios: Hasta cinco años.

2 Continuidad de Centros

Tipo de proyecto que financia: Continuidad a las líneas de investigación exitosas de los centros regionales.

Duración de los beneficios: Cinco años.

3 Creación de Centros

Tipo de proyecto que financia: Creación de centros de investigación, que contribuyan a generar capacidades regionales en ciencia, tecnología e innovación.

Duración de los beneficios: Cinco años.

4 Fortalecimiento de Centros

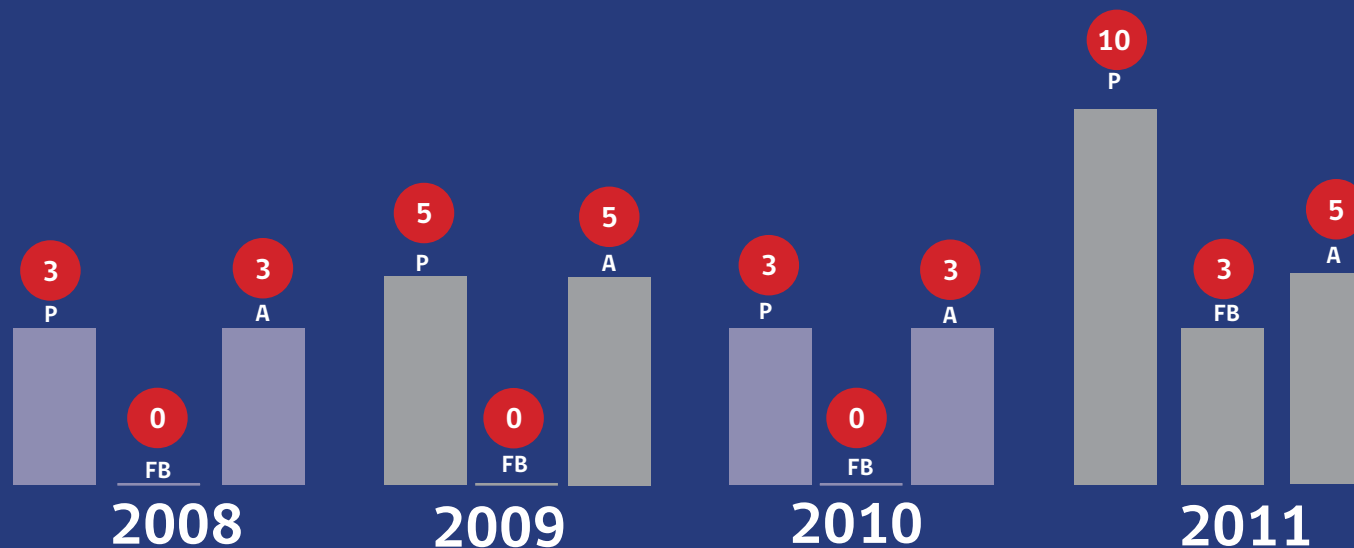
Tipo de proyecto que financia: Proyectos destinados a fortalecer aquellas áreas requeridas según los objetivos asociados a la gestión tecnológica.

Duración de los beneficios: Tres años.

● Ver nota 1 y 2, página 225

TOTAL NUEVOS PROYECTOS

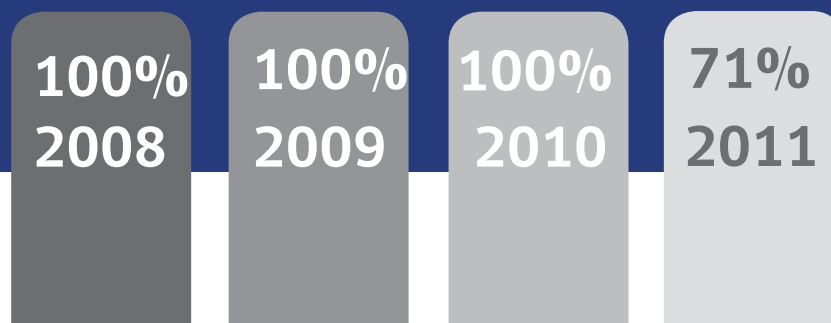
P: Postulados
 FB: Fuera de base
 A: Adjudicados

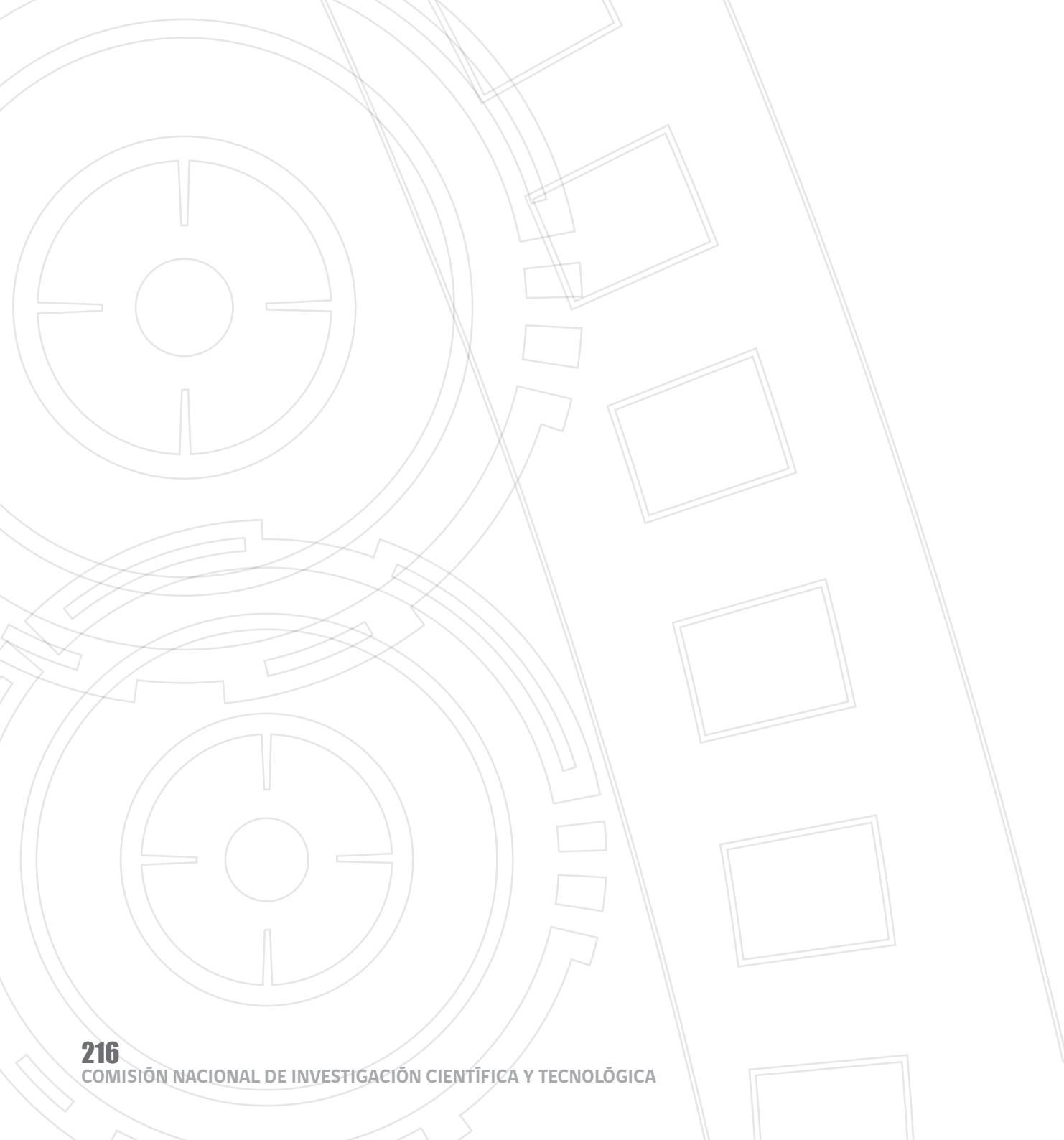


MONTOS (MILES DE PESOS)



TASAS DE ADJUDICACIÓN





PROGRAMA REGIONAL

CAPITAL HUMANO

REGIONES		2008					2009					2010					2011					
		P	FB	A	T	M (M\$)	P	FB	A	T	M (M\$)	P	FB	A	T	M (M\$)	P	FB	A	T	M (M\$)	
XV	ARICA Y PARINACOTA	-	-	-	-	-	1	0	1	100%	315.000	-	-	-	-	-	-	-	-	-	-	-
I	TARAPACÁ	-	-	-	-	-	0	0	0	-	0	-	-	-	-	-	-	-	-	-	-	-
II	ANTOFAGASTA	-	-	-	-	-	0	0	0	-	0	-	-	-	-	-	-	-	-	-	-	-
III	ATACAMA	-	-	-	-	-	0	0	0	-	0	-	-	-	-	-	-	-	-	-	-	-
IV	COQUIMBO	-	-	-	-	-	0	0	0	-	0	-	-	-	-	-	-	-	-	-	-	-
V	VALPARAÍSO	-	-	-	-	-	0	0	0	-	0	-	-	-	-	-	-	-	-	-	-	-
RM	METROPOLITANA	-	-	-	-	-	0	0	0	-	0	-	-	-	-	-	-	-	-	-	-	-
VI	LIBERTADOR GENERAL BERNARDO O´HIGGINS	-	-	-	-	-	0	0	0	-	0	-	-	-	-	-	-	-	-	-	-	-
VII	MAULE	-	-	-	-	-	0	0	0	-	0	-	-	-	-	-	-	-	-	-	-	-
VIII	BIOBÍO	-	-	-	-	-	0	0	0	-	0	-	-	-	-	-	-	-	-	-	-	-
IX	LA ARAUCANÍA	-	-	-	-	-	0	0	0	-	0	-	-	-	-	-	-	-	-	-	-	-
XIV	LOS RÍOS	-	-	-	-	-	0	0	0	-	0	-	-	-	-	-	-	-	-	-	-	-
X	LOS LAGOS	-	-	-	-	-	0	0	0	-	0	-	-	-	-	-	-	-	-	-	-	-
XI	AYSÉN DEL GENERAL CARLOS IBÁÑEZ DEL CAMPO	-	-	-	-	-	0	0	0	-	0	-	-	-	-	-	-	-	-	-	-	-
XII	MAGALLANES Y ANTÁRTICA CHILENA	-	-	-	-	-	0	0	0	-	0	-	-	-	-	-	-	-	-	-	-	-
-	SIN INFORMACIÓN	-	-	-	-	-	0	0	0	-	0	-	-	-	-	-	-	-	-	-	-	-
-	EXTRANJERO	-	-	-	-	-	0	0	0	-	0	-	-	-	-	-	-	-	-	-	-	-
TOTAL		-	-	-	-	-	1	0	1	100%	315.000	-	-	-	-	-	-	-	-	-	-	-

P: Proyectos Postulados FB: Proyectos Fuera de Bases A: Proyectos Adjudicados T: Tasa de Adjudicación M: Montos Comprometidos -: No Aplica

PROGRAMA REGIONAL

CAPITAL HUMANO

DISCIPLINAS	2008					2009					2010					2011				
	P	FB	A	T	M (M\$)	P	FB	A	T	M (M\$)	P	FB	A	T	M (M\$)	P	FB	A	T	M (M\$)
CIENCIAS NATURALES	-	-	-	-	-	0	0	0	-	0	-	-	-	-	-	-	-	-	-	-
INGENIERÍA Y TECNOLOGÍA	-	-	-	-	-	0	0	0	-	0	-	-	-	-	-	-	-	-	-	-
CIENCIAS MÉDICAS Y DE LA SALUD	-	-	-	-	-	0	0	0	-	0	-	-	-	-	-	-	-	-	-	-
CIENCIAS AGRÍCOLAS	-	-	-	-	-	0	0	0	-	0	-	-	-	-	-	-	-	-	-	-
CIENCIAS SOCIALES	-	-	-	-	-	1	0	1	100%	315.000	-	-	-	-	-	-	-	-	-	-
HUMANIDADES	-	-	-	-	-	0	0	0	-	0	-	-	-	-	-	-	-	-	-	-
MULTIDISCIPLINARIO	-	-	-	-	-	0	0	0	-	0	-	-	-	-	-	-	-	-	-	-
SIN INFORMACIÓN	-	-	-	-	-	0	0	0	-	0	-	-	-	-	-	-	-	-	-	-
TOTAL	-	-	-	-	-	1	0	1	100%	315.000	-	-	-	-	-	-	-	-	-	-

INSTITUCIÓN	2008					2009					2010					2011				
	P	FB	A	T	M (M\$)	P	FB	A	T	M (M\$)	P	FB	A	T	M (M\$)	P	FB	A	T	M (M\$)
EMPRESAS	-	-	-	-	-	0	0	0	-	0	-	-	-	-	-	-	-	-	-	-
ESTADO	-	-	-	-	-	0	0	0	-	0	-	-	-	-	-	-	-	-	-	-
IPSFL	-	-	-	-	-	1	0	1	100%	315.000	-	-	-	-	-	-	-	-	-	-
EDUCACIÓN SUPERIOR	-	-	-	-	-	0	0	0	-	0	-	-	-	-	-	-	-	-	-	-
ORGANISMO INTERNACIONAL	-	-	-	-	-	0	0	0	-	0	-	-	-	-	-	-	-	-	-	-
SIN INFORMACIÓN	-	-	-	-	-	0	0	0	-	0	-	-	-	-	-	-	-	-	-	-
TOTAL	-	-	-	-	-	1	0	1	100%	315.000	-	-	-	-	-	-	-	-	-	-

P: Proyectos Postulados FB: Proyectos Fuera de Bases A: Proyectos Adjudicados T: Tasa de Adjudicación M: Montos Comprometidos -: No Aplica

PROGRAMA REGIONAL

CONTINUIDAD DE CENTROS

REGIONES	2008					2009					2010					2011				
	P	FB	A	T	M (M\$)	P	FB	A	T	M (M\$)	P	FB	A	T	M (M\$)	P	FB	A	T	M (M\$)
XV ARICA Y PARINACOTA	0	0	0	-	0	1	0	1	100%	255.000	0	0	0	-	0	0	0	0	-	0
I TARAPACÁ	0	0	0	-	0	0	0	0	-	0	0	0	0	-	0	0	0	0	-	0
II ANTOFAGASTA	0	0	0	-	0	0	0	0	-	0	0	0	0	-	0	1	0	1	100%	941.043
III ATACAMA	0	0	0	-	0	0	0	0	-	0	0	0	0	-	0	0	0	0	-	0
IV COQUIMBO	1	0	1	100%	900.000	0	0	0	-	0	0	0	0	-	0	0	0	0	-	0
V VALPARAÍSO	0	0	0	-	0	0	0	0	-	0	0	0	0	-	0	0	0	0	-	0
RM METROPOLITANA	0	0	0	-	0	0	0	0	-	0	0	0	0	-	0	0	0	0	-	0
VI LIBERTADOR GENERAL BERNARDO O´HIGGINS	0	0	0	-	0	0	0	0	-	0	0	0	0	-	0	0	0	0	-	0
VII MAULE	0	0	0	-	0	0	0	0	-	0	0	0	0	-	0	0	0	0	-	0
VIII BIOBÍO	1	0	1	100%	900.000	0	0	0	-	0	0	0	0	-	0	0	0	0	-	0
IX LA ARAUCANÍA	0	0	0	-	0	0	0	0	-	0	1	0	1	100%	900.000	0	0	0	-	0
XIV LOS RÍOS	0	0	0	-	0	0	0	0	-	0	0	0	0	-	0	0	0	0	-	0
X LOS LAGOS	0	0	0	-	0	0	0	0	-	0	1	0	1	100%	900.000	0	0	0	-	0
XI AYSÉN DEL GENERAL CARLOS IBÁÑEZ DEL CAMPO	0	0	0	-	0	0	0	0	-	0	1	0	1	100%	914.725	0	0	0	-	0
XII MAGALLANES Y ANTÁRTICA CHILENA	0	0	0	-	0	0	0	0	-	0	0	0	0	-	0	0	0	0	-	0
- SIN INFORMACIÓN	0	0	0	-	0	0	0	0	-	0	0	0	0	-	0	0	0	0	-	0
- EXTRANJERO	0	0	0	-	0	0	0	0	-	0	0	0	0	-	0	0	0	0	-	0
TOTAL	2	0	2	100%	1.800.000	1	0	1	100%	255.000	3	0	3	100%	2.714.725	1	0	1	100%	941.043

P: Proyectos Postulados FB: Proyectos Fuera de Bases A: Proyectos Adjudicados T: Tasa de Adjudicación M: Montos Comprometidos -: No Aplica

PROGRAMA REGIONAL

CONTINUIDAD DE CENTROS

DISCIPLINAS	2008					2009					2010					2011				
	P	FB	A	T	M (M\$)	P	FB	A	T	M (M\$)	P	FB	A	T	M (M\$)	P	FB	A	T	M (M\$)
CIENCIAS NATURALES	1	0	1	100%	900.000	0	0	0	-	0	1	0	1	100%	914.725	0	0	0	-	0
INGENIERÍA Y TECNOLOGÍA	0	0	0	-	0	0	0	0	-	0	0	0	0	-	0	1	0	1	100%	941.043
CIENCIAS MÉDICAS Y DE LA SALUD	0	0	0	-	0	0	0	0	-	0	0	0	0	-	0	0	0	0	-	0
CIENCIAS AGRÍCOLAS	0	0	0	-	0	0	0	0	-	0	2	0	2	100%	1.800.000	0	0	0	-	0
CIENCIAS SOCIALES	1	0	1	100%	900.000	1	0	1	100%	255.000	0	0	0	-	0	0	0	0	-	0
HUMANIDADES	0	0	0	-	0	0	0	0	-	0	0	0	0	-	0	0	0	0	-	0
MULTIDISCIPLINARIO	0	0	0	-	0	0	0	0	-	0	0	0	0	-	0	0	0	0	-	0
SIN INFORMACIÓN	0	0	0	-	0	0	0	0	-	0	0	0	0	-	0	0	0	0	-	0
TOTAL	2	0	2	100%	1.800.000	1	0	1	100%	255.000	3	0	3	100%	2.714.725	1	0	1	100%	941.043

INSTITUCIÓN	2008					2009					2010					2011				
	P	FB	A	T	M (M\$)	P	FB	A	T	M (M\$)	P	FB	A	T	M (M\$)	P	FB	A	T	M (M\$)
EMPRESAS	0	0	0	-	0	0	0	0	-	0	0	0	0	-	0	0	0	0	-	0
ESTADO	0	0	0	-	0	0	0	0	-	0	0	0	0	-	0	0	0	0	-	0
IPSFL	2	0	2	100%	1.800.000	1	0	1	100%	255.000	3	0	3	100%	2.714.725	1	0	1	100%	941.043
EDUCACIÓN SUPERIOR	0	0	0	-	0	0	0	0	-	0	0	0	0	-	0	0	0	0	-	0
ORGANISMO INTERNACIONAL	0	0	0	-	0	0	0	0	-	0	0	0	0	-	0	0	0	0	-	0
SIN INFORMACIÓN	0	0	0	-	0	0	0	0	-	0	0	0	0	-	0	0	0	0	-	0
TOTAL	2	0	2	100%	1.800.000	1	0	1	100%	255.000	3	0	3	100%	2.714.725	1	0	1	100%	941.043

P: Proyectos Postulados FB: Proyectos Fuera de Bases A: Proyectos Adjudicados T: Tasa de Adjudicación M: Montos Comprometidos -: No Aplica

PROGRAMA REGIONAL

CREACIÓN DE CENTROS

REGIONES		2008					2009					2010					2011					
		P	FB	A	T	M (M\$)	P	FB	A	T	M (M\$)	P	FB	A	T	M (M\$)	P	FB	A	T	M (M\$)	
XV	ARICA Y PARINACOTA	0	0	0	-	0	0	0	0	-	0	-	-	-	-	-	-	-	-	-	-	-
I	TARAPACÁ	0	0	0	-	0	1	0	1	100%	925.000	-	-	-	-	-	-	-	-	-	-	-
II	ANTOFAGASTA	0	0	0	-	0	0	0	0	-	0	-	-	-	-	-	-	-	-	-	-	-
III	ATACAMA	0	0	0	-	0	0	0	0	-	0	-	-	-	-	-	-	-	-	-	-	-
IV	COQUIMBO	0	0	0	-	0	0	0	0	-	0	-	-	-	-	-	-	-	-	-	-	-
V	VALPARAÍSO	0	0	0	-	0	0	0	0	-	0	-	-	-	-	-	-	-	-	-	-	-
RM	METROPOLITANA	0	0	0	-	0	0	0	0	-	0	-	-	-	-	-	-	-	-	-	-	-
VI	LIBERTADOR GENERAL BERNARDO O´HIGGINS	1	0	1	100%	1.000.000	0	0	0	-	0	-	-	-	-	-	-	-	-	-	-	-
VII	MAULE	0	0	0	-	0	1	0	1	100%	925.000	-	-	-	-	-	-	-	-	-	-	-
VIII	BIOBÍO	0	0	0	-	0	0	0	0	-	0	-	-	-	-	-	-	-	-	-	-	-
IX	LA ARAUCANÍA	0	0	0	-	0	0	0	0	-	0	-	-	-	-	-	-	-	-	-	-	-
XIV	LOS RÍOS	0	0	0	-	0	0	0	0	-	0	-	-	-	-	-	-	-	-	-	-	-
X	LOS LAGOS	0	0	0	-	0	0	0	0	-	0	-	-	-	-	-	-	-	-	-	-	-
XI	AYSÉN DEL GENERAL CARLOS IBÁÑEZ DEL CAMPO	0	0	0	-	0	0	0	0	-	0	-	-	-	-	-	-	-	-	-	-	-
XII	MAGALLANES Y ANTÁRTICA CHILENA	0	0	0	-	0	0	0	0	-	0	-	-	-	-	-	-	-	-	-	-	-
-	SIN INFORMACIÓN	0	0	0	-	0	0	0	0	-	0	-	-	-	-	-	-	-	-	-	-	-
-	EXTRANJERO	0	0	0	-	0	0	0	0	-	0	-	-	-	-	-	-	-	-	-	-	-
TOTAL		1	0	1	100%	1.000.000	2	0	2	100%	1.850.000	-	-	-	-	-	-	-	-	-	-	-

P: Proyectos Postulados FB: Proyectos Fuera de Bases A: Proyectos Adjudicados T: Tasa de Adjudicación M: Montos Comprometidos -: No Aplica

PROGRAMA REGIONAL

CREACIÓN DE CENTROS

DISCIPLINAS	2008					2009					2010					2011				
	P	FB	A	T	M (M\$)	P	FB	A	T	M (M\$)	P	FB	A	T	M (M\$)	P	FB	A	T	M (M\$)
CIENCIAS NATURALES	0	0	0	-	0	1	0	1	100%	925.000	-	-	-	-	-	-	-	-	-	-
INGENIERÍA Y TECNOLOGÍA	0	0	0	-	0	1	0	1	100%	925.000	-	-	-	-	-	-	-	-	-	-
CIENCIAS MÉDICAS Y DE LA SALUD	0	0	0	-	0	0	0	0	-	0	-	-	-	-	-	-	-	-	-	-
CIENCIAS AGRÍCOLAS	1	0	1	100%	1.000.000	0	0	0	-	0	-	-	-	-	-	-	-	-	-	-
CIENCIAS SOCIALES	0	0	0	-	0	0	0	0	-	0	-	-	-	-	-	-	-	-	-	-
HUMANIDADES	0	0	0	-	0	0	0	0	-	0	-	-	-	-	-	-	-	-	-	-
MULTIDISCIPLINARIO	0	0	0	-	0	0	0	0	-	0	-	-	-	-	-	-	-	-	-	-
SIN INFORMACIÓN	0	0	0	-	0	0	0	0	-	0	-	-	-	-	-	-	-	-	-	-
TOTAL	1	0	1	100%	1.000.000	2	0	2	100%	1.850.000	-	-	-	-	-	-	-	-	-	-

INSTITUCIÓN	2008					2009					2010					2011				
	P	FB	A	T	M (M\$)	P	FB	A	T	M (M\$)	P	FB	A	T	M (M\$)	P	FB	A	T	M (M\$)
EMPRESAS	0	0	0	-	0	0	0	0	-	0	-	-	-	-	-	-	-	-	-	-
ESTADO	0	0	0	-	0	0	0	0	-	0	-	-	-	-	-	-	-	-	-	-
IPSFL	1	0	1	100%	1.000.000	2	0	2	100%	1.850.000	-	-	-	-	-	-	-	-	-	-
EDUCACIÓN SUPERIOR	0	0	0	-	0	0	0	0	-	0	-	-	-	-	-	-	-	-	-	-
ORGANISMO INTERNACIONAL	0	0	0	-	0	0	0	0	-	0	-	-	-	-	-	-	-	-	-	-
SIN INFORMACIÓN	0	0	0	-	0	0	0	0	-	0	-	-	-	-	-	-	-	-	-	-
TOTAL	1	0	1	100%	1.000.000	2	0	2	100%	1.850.000	-	-	-	-	-	-	-	-	-	-

P: Proyectos Postulados FB: Proyectos Fuera de Bases A: Proyectos Adjudicados T: Tasa de Adjudicación M: Montos Comprometidos -: No Aplica

PROGRAMA REGIONAL

FORTALECIMIENTO DE CENTROS

REGIONES	2008					2009					2010					2011					
	P	FB	A	T	M (M\$)	P	FB	A	T	M (M\$)	P	FB	A	T	M (M\$)	P	FB	A	T	M (M\$)	
XV	ARICA Y PARINACOTA	-	-	-	-	-	1	0	1	100%	539.382	-	-	-	-	-	1	0	0	0%	0
I	TARAPACÁ	-	-	-	-	-	0	0	0	-	0	-	-	-	-	-	1	1	0	-	0
II	ANTOFAGASTA	-	-	-	-	-	0	0	0	-	0	-	-	-	-	-	0	0	0	-	0
III	ATACAMA	-	-	-	-	-	0	0	0	-	0	-	-	-	-	-	0	0	0	-	0
IV	COQUIMBO	-	-	-	-	-	0	0	0	-	0	-	-	-	-	-	0	0	0	-	0
V	VALPARAÍSO	-	-	-	-	-	0	0	0	-	0	-	-	-	-	-	1	0	0	0%	0
RM	METROPOLITANA	-	-	-	-	-	0	0	0	-	0	-	-	-	-	-	0	0	0	-	0
VI	LIBERTADOR GENERAL BERNARDO O'HIGGINS	-	-	-	-	-	0	0	0	-	0	-	-	-	-	-	1	0	1	100%	86.170
VII	MAULE	-	-	-	-	-	0	0	0	-	0	-	-	-	-	-	1	0	1	100%	60.838
VIII	BIOBÍO	-	-	-	-	-	0	0	0	-	0	-	-	-	-	-	1	1	0	-	0
IX	LA ARAUCANÍA	-	-	-	-	-	0	0	0	-	0	-	-	-	-	-	1	1	0	-	0
XIV	LOS RÍOS	-	-	-	-	-	0	0	0	-	0	-	-	-	-	-	0	0	0	-	0
X	LOS LAGOS	-	-	-	-	-	0	0	0	-	0	-	-	-	-	-	0	0	0	-	0
XI	AYSÉN DEL GENERAL CARLOS IBÁÑEZ DEL CAMPO	-	-	-	-	-	0	0	0	-	0	-	-	-	-	-	1	0	1	100%	99.219
XII	MAGALLANES Y ANTÁRTICA CHILENA	-	-	-	-	-	0	0	0	-	0	-	-	-	-	-	1	0	1	100%	97.199
-	SIN INFORMACIÓN	-	-	-	-	-	0	0	0	-	0	-	-	-	-	-	0	0	0	-	0
-	EXTRANJERO	-	-	-	-	-	0	0	0	-	0	-	-	-	-	-	0	0	0	-	0
TOTAL		-	-	-	-	-	1	0	1	100%	539.382	-	-	-	-	-	9	3	4	67%	343.426

P: Proyectos Postulados FB: Proyectos Fuera de Bases A: Proyectos Adjudicados T: Tasa de Adjudicación M: Montos Comprometidos -: No Aplica

PROGRAMA REGIONAL

FORTALECIMIENTO DE CENTROS

DISCIPLINAS	2008					2009					2010					2011				
	P	FB	A	T	M (M\$)	P	FB	A	T	M (M\$)	P	FB	A	T	M (M\$)	P	FB	A	T	M (M\$)
CIENCIAS NATURALES	-	-	-	-	-	0	0	0	-	0	-	-	-	-	-	4	1	2	67%	196.418
INGENIERÍA Y TECNOLOGÍA	-	-	-	-	-	0	0	0	-	0	-	-	-	-	-	2	0	1	50%	60.838
CIENCIAS MÉDICAS Y DE LA SALUD	-	-	-	-	-	0	0	0	-	0	-	-	-	-	-	0	0	0	-	0
CIENCIAS AGRÍCOLAS	-	-	-	-	-	0	0	0	-	0	-	-	-	-	-	2	1	1	100%	86.170
CIENCIAS SOCIALES	-	-	-	-	-	1	0	1	100%	539.382	-	-	-	-	-	1	1	0	-	0
HUMANIDADES	-	-	-	-	-	0	0	0	-	0	-	-	-	-	-	0	0	0	-	0
MULTIDISCIPLINARIO	-	-	-	-	-	0	0	0	-	0	-	-	-	-	-	0	0	0	-	0
SIN INFORMACIÓN	-	-	-	-	-	0	0	0	-	0	-	-	-	-	-	0	0	0	-	0
TOTAL	-	-	-	-	-	1	0	1	100%	539.382	-	-	-	-	-	9	3	4	67%	343.426

INSTITUCIÓN	2008					2009					2010					2011				
	P	FB	A	T	M (M\$)	P	FB	A	T	M (M\$)	P	FB	A	T	M (M\$)	P	FB	A	T	M (M\$)
EMPRESAS	-	-	-	-	-	0	0	0	-	0	-	-	-	-	-	0	0	0	-	0
ESTADO	-	-	-	-	-	0	0	0	-	0	-	-	-	-	-	0	0	0	-	0
IPSFL	-	-	-	-	-	1	0	1	100%	539.382	-	-	-	-	-	9	3	4	67%	343.426
EDUCACIÓN SUPERIOR	-	-	-	-	-	0	0	0	-	0	-	-	-	-	-	0	0	0	-	0
ORGANISMO INTERNACIONAL	-	-	-	-	-	0	0	0	-	0	-	-	-	-	-	0	0	0	-	0
SIN INFORMACIÓN	-	-	-	-	-	0	0	0	-	0	-	-	-	-	-	0	0	0	-	0
TOTAL	-	-	-	-	-	1	0	1	100%	539.382	-	-	-	-	-	9	3	4	67%	343.426

P: Proyectos Postulados FB: Proyectos Fuera de Bases A: Proyectos Adjudicados T: Tasa de Adjudicación M: Montos Comprometidos -: No Aplica

NOTAS

1. El Programa Regional recibe una importante provisión de financiamiento a través del Fondo de Innovación para la Competitividad Regional (FIC-R). Este instrumento es asignado por cada Gobierno Regional a agencias ejecutoras, entre ellas CONICYT. De esta forma, aparecen años en los cuales no se ejecutaron proyectos con fondos CONICYT, pero en cambio sí lo hicieron con FIC-R, situación que no se ve reflejada en este documento.
2. Los fondos presentados corresponden a aquellos administrados por CONICYT.

DEPARTAMENTO DE RELACIONES INTERNACIONALES

El Departamento de Relaciones Internacionales (DRI), tiene como objetivo implementar y gestionar la política de cooperación internacional de CONICYT, en consonancia con los ejes de la institución: El fomento de la formación de Capital Humano Avanzado y el fortalecimiento y desarrollo de la Base Científica y Tecnológica. Esto lo realiza a través de la implementación y gestión de las políticas y acciones asociadas a cada uno de estos ejes, en los ámbitos de relaciones internacionales y la cooperación internacional, mediante la vinculación e integración internacional de la comunidad científica nacional.

1

Concursos Bilaterales (catorce concursos)¹

Tipo de proyecto que financia: Cooperación internacional, vinculación o de investigación conjunta con los países con quienes se tienen acuerdos.

Duración de los beneficios: Entre uno y tres años.

2

Concursos Multilaterales (cuatro concursos)²

Tipo de proyecto que financia: Cooperación internacional, vinculación o de investigación conjunta con los países o grupos de países asociados a acuerdos de tipo multilateral.

Duración de los beneficios: Entre uno y cuatro años.

3

Programas en Energías (dos concursos)³

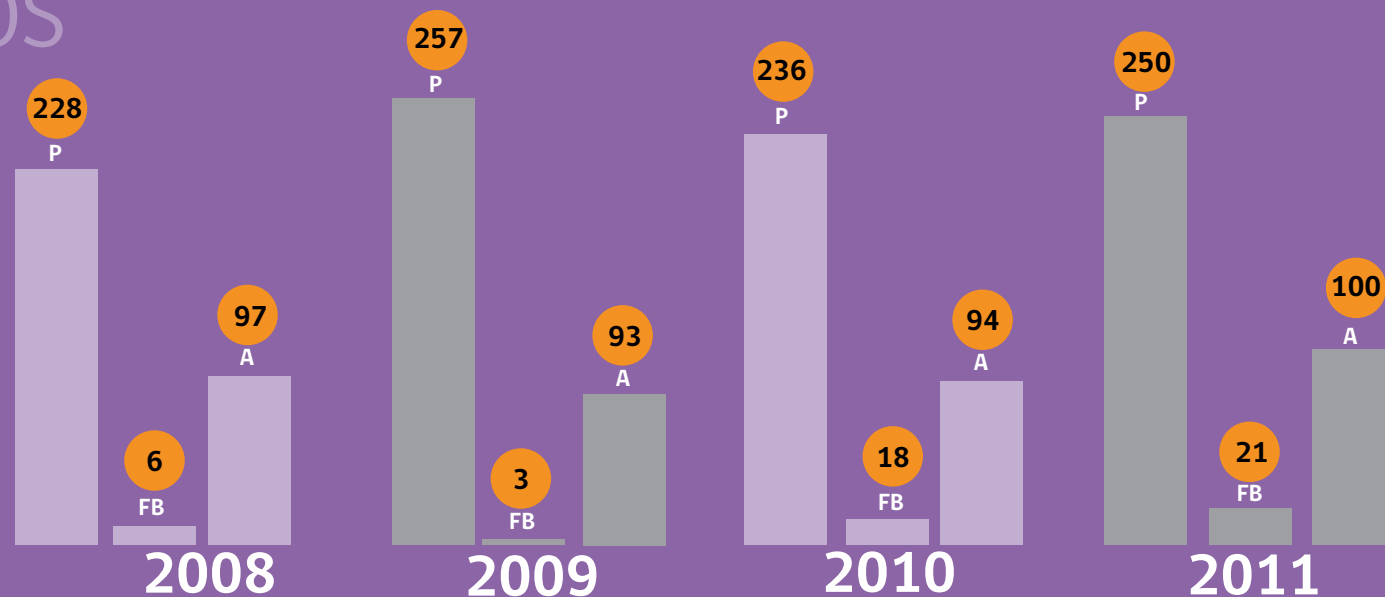
Tipo de proyecto que financia: Pasantías y cursos en el ámbito de energías.

Duración de los beneficios: Entre uno y ocho meses.

● Ver nota 1 y 2, página 235

● Ver nota 3, página 236

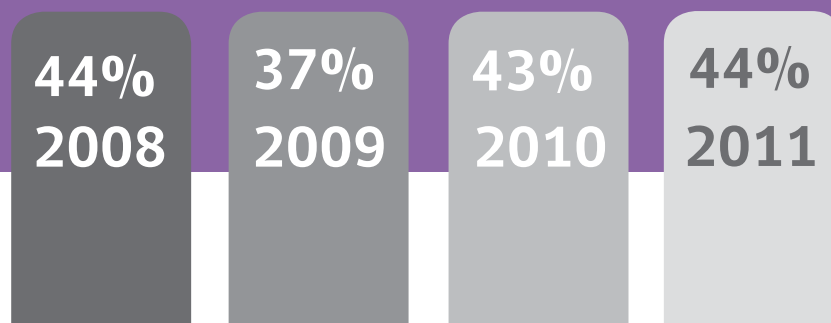
TOTAL NUEVOS PROYECTOS

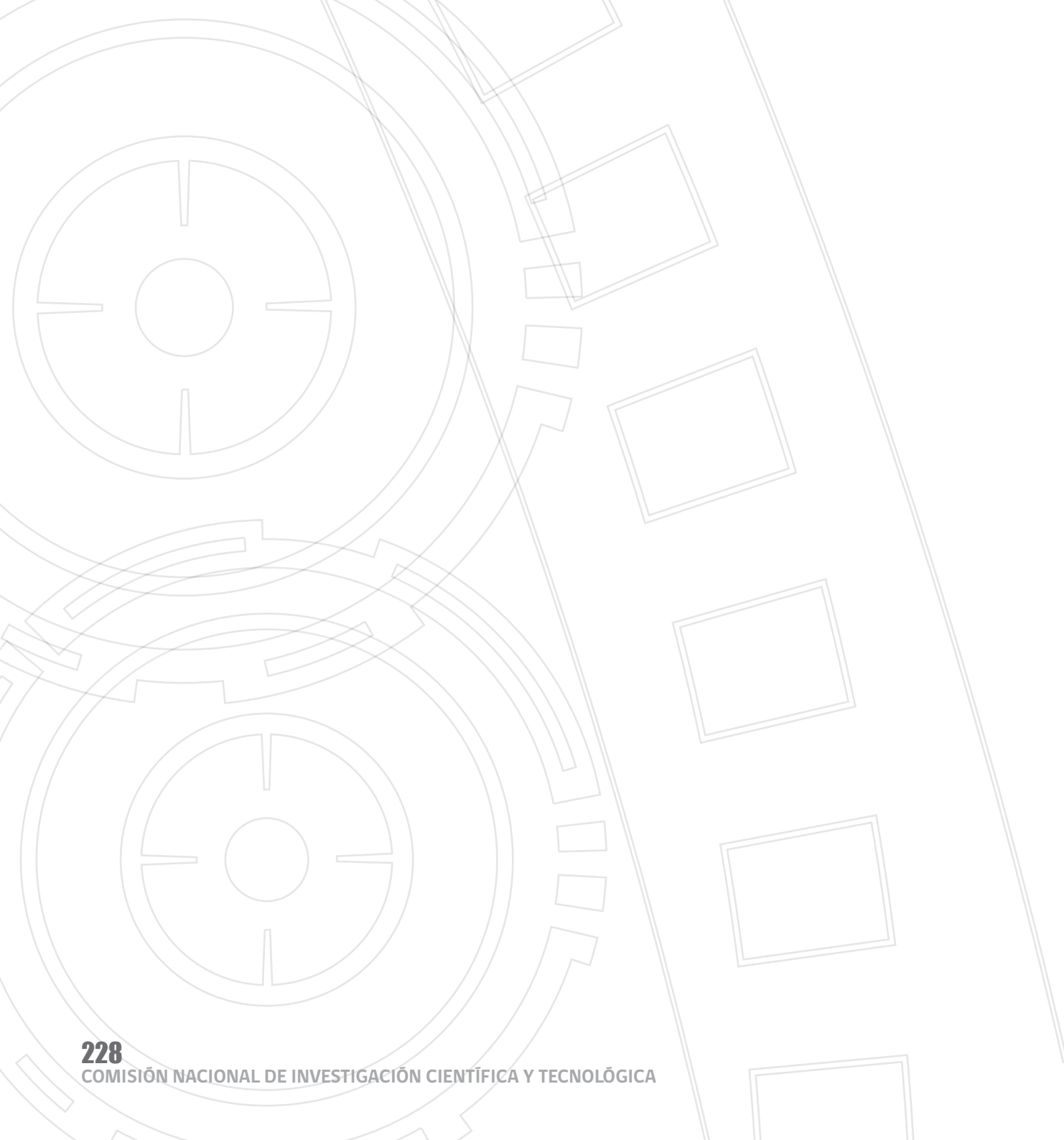


MONTOS (MILES DE PESOS)



TASAS DE ADJUDICACIÓN





REGIONES		2008					2009					2010					2011				
		P	FB	A	T	M (M\$)	P	FB	A	T	M (M\$)	P	FB	A	T	M (M\$)	P	FB	A	T	M (M\$)
XV	ARICA Y PARINACOTA	2	0	1	50%	3.528	0	0	0	-	0	0	0	0	-	0	2	0	1	50%	1.525
I	TARAPACÁ	2	0	1	50%	8.555	2	0	1	50%	5.265	1	0	0	0%	0	0	0	0	-	0
II	ANTOFAGASTA	5	0	1	20%	2.323	4	0	2	50%	4.155	3	0	2	67%	3.320	6	1	3	60%	18.745
III	ATACAMA	0	0	0	-	0	0	0	0	-	0	1	0	0	0%	0	0	0	0	-	0
IV	COQUIMBO	2	0	0	0%	0	5	0	0	0%	0	4	0	1	25%	6.020	4	0	3	75%	19.210
V	VALPARAÍSO	32	0	12	38%	56.874	24	1	13	57%	38.615	19	1	9	50%	35.985	19	1	11	61%	49.455
RM	METROPOLITANA	109	2	49	46%	238.909	88	1	37	43%	162.008	79	12	31	46%	167.764	76	4	34	47%	201.790
VI	LIBERTADOR GENERAL BERNARDO O'HIGGINS	0	0	0	-	0	0	0	0	-	0	0	0	0	-	0	0	0	0	-	0
VII	MAULE	6	0	2	33%	7.371	3	0	0	0%	0	4	0	1	25%	4.100	5	0	2	40%	8.680
VIII	BIOBÍO	24	2	12	55%	57.782	23	0	8	35%	36.275	18	2	7	44%	35.499	25	4	7	33%	55.720
IX	LA ARAUCANÍA	7	2	1	20%	4.240	13	0	7	54%	20.360	9	1	4	50%	36.866	5	0	2	40%	3.580
XIV	LOS RÍOS	8	0	3	38%	24.665	6	1	2	40%	6.125	6	0	4	67%	27.650	8	3	1	20%	12.250
X	LOS LAGOS	2	0	1	50%	2.323	2	0	1	50%	4.100	2	0	1	50%	4.020	4	1	1	33%	2.735
XI	AYSÉN DEL GENERAL CARLOS IBÁÑEZ DEL CAMPO	0	0	0	-	0	0	0	0	-	0	0	0	0	-	0	0	0	0	-	0
XII	MAGALLANES Y ANTÁRTICA CHILENA	3	0	0	0%	0	0	0	0	-	0	1	0	1	100%	5.850	0	0	0	-	0
-	SIN INFORMACIÓN	1	0	0	0%	0	0	0	0	-	0	0	0	0	-	0	0	0	0	-	0
-	EXTRANJERO	0	0	0	-	0	0	0	0	-	0	0	0	0	-	0	0	0	0	-	0
TOTAL		203	6	83	42%	406.569	170	3	71	43%	276.903	147	16	61	47%	327.074	154	14	65	46%	373.690

P: Proyectos Postulados FB: Proyectos Fuera de Bases A: Proyectos Adjudicados T: Tasa de Adjudicación M: Montos Comprometidos -: No Aplica

DISCIPLINAS	2008					2009					2010					2011				
	P	FB	A	T	M (M\$)	P	FB	A	T	M (M\$)	P	FB	A	T	M (M\$)	P	FB	A	T	M (M\$)
CIENCIAS NATURALES	91	3	37	42%	201.190	86	1	43	51%	174.062	66	7	26	44%	116.109	71	6	33	51%	210.035
INGENIERÍA Y TECNOLOGÍA	46	3	16	37%	65.238	39	0	15	38%	45.281	43	5	18	47%	106.979	42	6	18	50%	92.915
CIENCIAS MÉDICAS Y DE LA SALUD	22	0	13	59%	44.652	14	0	4	29%	19.235	13	3	5	50%	28.150	14	2	4	33%	20.235
CIENCIAS AGRÍCOLAS	16	0	5	31%	12.088	11	0	5	45%	15.515	7	1	5	83%	34.686	6	0	4	67%	19.615
CIENCIAS SOCIALES	24	0	8	33%	56.682	17	1	4	25%	22.810	13	0	4	31%	23.030	18	0	4	22%	15.830
HUMANIDADES	4	0	4	100%	26.720	3	1	0	0%	0	5	0	3	60%	18.120	3	0	2	67%	15.060
MULTIDISCIPLINARIO	0	0	0	-	0	0	0	0	-	0	0	0	0	-	0	0	0	0	-	0
SIN INFORMACIÓN	0	0	0	-	0	0	0	0	-	0	0	0	0	-	0	0	0	0	-	0
TOTAL	203	6	83	42%	406.569	170	3	71	43%	276.903	147	16	61	47%	327.074	154	14	65	46%	373.690

SEXO	2008					2009					2010					2011				
	P	FB	A	T	M (M\$)	P	FB	A	T	M (M\$)	P	FB	A	T	M (M\$)	P	FB	A	T	M (M\$)
MUJER	40	2	14	37%	52.396	36	0	12	33%	44.395	33	2	9	29%	39.290	37	2	10	29%	52.925
HOMBRE	134	4	59	45%	227.974	134	3	59	45%	232.508	103	11	47	51%	211.195	109	10	50	51%	251.115
SIN INFORMACIÓN	0	0	0	-	0	0	0	0	-	0	0	0	0	-	0	0	0	0	-	0
TOTAL	174	6	73	43%	280.370	170	3	71	43%	276.903	136	13	56	46%	250.485	146	12	60	45%	304.040

INSTITUCIÓN	2008					2009					2010					2011				
	P	FB	A	T	M (M\$)	P	FB	A	T	M (M\$)	P	FB	A	T	M (M\$)	P	FB	A	T	M (M\$)
EMPRESAS	0	0	0	-	0	0	0	0	-	0	0	0	0	-	0	0	0	0	-	0
ESTADO	0	0	0	-	0	0	0	0	-	0	0	0	0	-	0	0	0	0	-	0
IPSFL	3	0	0	0%	0	0	0	0	-	0	3	0	2	67%	31.615	8	2	5	83%	69.650
EDUCACIÓN SUPERIOR	26	0	10	38%	126.199	0	0	0	-	0	8	3	3	60%	44.974	0	0	0	-	0
ORGANISMO INTERNACIONAL	0	0	0	-	0	0	0	0	-	0	0	0	0	-	0	0	0	0	-	0
SIN INFORMACIÓN	0	0	0	-	0	0	0	0	-	0	0	0	0	-	0	0	0	0	-	0
TOTAL	29	0	10	34%	126.199	0	0	0	-	0	11	3	5	63%	76.589	8	2	5	83%	69.650

REGIONES		2008					2009					2010					2011				
		P	FB	A	T	M (M\$)	P	FB	A	T	M (M\$)	P	FB	A	T	M (M\$)	P	FB	A	T	M (M\$)
XV	ARICA Y PARINACOTA	0	0	0	-	0	0	0	0	-	0	0	0	0	-	0	0	0	0	-	0
I	TARAPACÁ	0	0	0	-	0	0	0	0	-	0	0	0	0	-	0	0	0	0	-	0
II	ANTOFAGASTA	0	0	0	-	0	0	0	0	-	0	1	1	0	-	0	0	0	0	-	0
III	ATACAMA	0	0	0	-	0	0	0	0	-	0	0	0	0	-	0	0	0	0	-	0
IV	COQUIMBO	0	0	0	-	0	1	0	1	100%	60.313	0	0	0	-	0	0	0	0	-	0
V	VALPARAÍSO	4	0	2	50%	7.945	3	0	3	100%	20.666	3	0	2	67%	13.329	0	0	0	-	0
RM	METROPOLITANA	16	0	10	63%	68.613	3	0	3	100%	17.416	9	0	5	56%	74.818	5	0	4	80%	98.112
VI	LIBERTADOR GENERAL BERNARDO O'HIGGINS	0	0	0	-	0	0	0	0	-	0	0	0	0	-	0	0	0	0	-	0
VII	MAULE	0	0	0	-	0	0	0	0	-	0	0	0	0	-	0	0	0	0	-	0
VIII	BIOBÍO	4	0	1	25%	3.241	1	0	1	100%	7.527	3	0	2	67%	5.587	2	0	1	50%	40.512
IX	LA ARAUCANÍA	0	0	0	-	0	0	0	0	-	0	0	0	0	-	0	0	0	0	-	0
XIV	LOS RÍOS	1	0	1	100%	78.016	0	0	0	-	0	1	0	0	0%	0	0	0	0	-	0
X	LOS LAGOS	0	0	0	-	0	0	0	0	-	0	0	0	0	-	0	0	0	0	-	0
XI	AYSÉN DEL GENERAL CARLOS IBÁÑEZ DEL CAMPO	0	0	0	-	0	0	0	0	-	0	0	0	0	-	0	0	0	0	-	0
XII	MAGALLANES Y ANTÁRTICA CHILENA	0	0	0	-	0	0	0	0	-	0	0	0	0	-	0	0	0	0	-	0
-	SIN INFORMACIÓN	0	0	0	-	0	0	0	0	-	0	0	0	0	-	0	0	0	0	-	0
-	EXTRANJERO	0	0	0	-	0	0	0	0	-	0	0	0	0	-	0	0	0	0	-	0
TOTAL		25	0	14	56%	157.815	8	0	8	100%	105.922	17	1	9	56%	93.733	7	0	5	71%	138.624

P: Proyectos Postulados FB: Proyectos Fuera de Bases A: Proyectos Adjudicados T: Tasa de Adjudicación M: Montos Comprometidos -: No Aplica

DISCIPLINAS	2008					2009					2010					2011				
	P	FB	A	T	M (M\$)	P	FB	A	T	M (M\$)	P	FB	A	T	M (M\$)	P	FB	A	T	M (M\$)
CIENCIAS NATURALES	17	0	13	76%	154.574	8	0	8	100%	105.922	12	1	7	64%	40.921	7	0	5	71%	138.624
INGENIERÍA Y TECNOLOGÍA	7	0	1	14%	3.241	0	0	0	-	0	4	0	1	25%	3.548	0	0	0	-	0
CIENCIAS MÉDICAS Y DE LA SALUD	0	0	0	-	0	0	0	0	-	0	0	0	0	-	0	0	0	0	-	0
CIENCIAS AGRÍCOLAS	1	0	0	0%	0	0	0	0	-	0	1	0	1	100%	49.264	0	0	0	-	0
CIENCIAS SOCIALES	0	0	0	-	0	0	0	0	-	0	0	0	0	-	0	0	0	0	-	0
HUMANIDADES	0	0	0	-	0	0	0	0	-	0	0	0	0	-	0	0	0	0	-	0
MULTIDISCIPLINARIO	0	0	0	-	0	0	0	0	-	0	0	0	0	-	0	0	0	0	-	0
SIN INFORMACIÓN	0	0	0	-	0	0	0	0	-	0	0	0	0	-	0	0	0	0	-	0
TOTAL	25	0	14	56%	157.815	8	0	8	100%	105.922	17	1	9	56%	93.733	7	0	5	71%	138.624

SEXO	2008					2009					2010					2011				
	P	FB	A	T	M (M\$)	P	FB	A	T	M (M\$)	P	FB	A	T	M (M\$)	P	FB	A	T	M (M\$)
MUJER	4	0	2	50%	10.034	1	0	1	100%	6.721	0	0	0	-	0	2	0	2	100%	81.024
HOMBRE	21	0	12	57%	147.781	7	0	7	100%	99.201	17	1	9	56%	93.733	5	0	3	60%	57.600
SIN INFORMACIÓN	0	0	0	-	0	0	0	0	-	0	0	0	0	-	0	0	0	0	-	0
TOTAL	25	0	14	56%	157.815	8	0	8	100%	105.922	17	1	9	56%	93.733	7	0	5	71%	138.624

P: Proyectos Postulados FB: Proyectos Fuera de Bases A: Proyectos Adjudicados T: Tasa de Adjudicación M: Montos Comprometidos -: No Aplica

REGIONES		2008					2009					2010					2011				
		P	FB	A	T	M (M\$)	P	FB	A	T	M (M\$)	P	FB	A	T	M (M\$)	P	FB	A	T	M (M\$)
XV	ARICA Y PARINACOTA	-	-	-	-	-	0	0	0	-	0	0	0	-	0	0	0	0	0	-	0
I	TARAPACÁ	-	-	-	-	-	0	0	0	-	0	0	0	-	0	2	0	1	50%	10.000	
II	ANTOFAGASTA	-	-	-	-	-	4	0	1	25%	6.514	3	0	2	67%	13.800	8	0	3	38%	20.000
III	ATACAMA	-	-	-	-	-	0	0	0	-	0	0	0	-	0	0	0	0	-	0	
IV	COQUIMBO	-	-	-	-	-	1	0	0	0%	0	0	0	-	0	0	0	0	-	0	
V	VALPARAÍSO	-	-	-	-	-	23	0	3	13%	22.103	31	0	6	19%	43.066	5	1	3	75%	25.000
RM	METROPOLITANA	-	-	-	-	-	36	0	7	19%	47.986	30	1	13	45%	90.756	50	5	16	36%	116.970
VI	LIBERTADOR GENERAL BERNARDO O´ HIGGINS	-	-	-	-	-	0	0	0	-	0	0	0	-	0	0	0	0	-	0	
VII	MAULE	-	-	-	-	-	1	0	0	0%	0	0	0	-	0	1	0	0	0%	0	
VIII	BIOBÍO	-	-	-	-	-	6	0	2	33%	12.204	2	0	0	0%	0	12	0	4	33%	23.250
IX	LA ARAUCANÍA	-	-	-	-	-	6	0	1	17%	4.776	5	0	2	40%	13.114	8	0	3	38%	21.500
XIV	LOS RÍOS	-	-	-	-	-	2	0	0	0%	0	0	0	-	0	1	0	0	0%	0	
X	LOS LAGOS	-	-	-	-	-	0	0	0	-	0	0	0	-	0	1	1	0	-	0	
XI	AYSÉN DEL GENERAL CARLOS IBÁÑEZ DEL CAMPO	-	-	-	-	-	0	0	0	-	0	0	0	-	0	0	0	0	-	0	
XII	MAGALLANES Y ANTÁRTICA CHILENA	-	-	-	-	-	0	0	0	-	0	1	0	1	100%	8.000	1	0	0	0%	0
-	SIN INFORMACIÓN	-	-	-	-	-	0	0	0	-	0	0	0	-	0	0	0	0	-	0	
-	EXTRANJERO	-	-	-	-	-	0	0	0	-	0	0	0	-	0	0	0	0	-	0	
TOTAL		-	-	-	-	-	79	0	14	18%	93.583	72	1	24	34%	168.736	89	7	30	37%	216.720

P: Proyectos Postulados FB: Proyectos Fuera de Bases A: Proyectos Adjudicados T: Tasa de Adjudicación M: Montos Comprometidos -: No Aplica

DISCIPLINAS	2008					2009					2010					2011				
	P	FB	A	T	M (M\$)	P	FB	A	T	M (M\$)	P	FB	A	T	M (M\$)	P	FB	A	T	M (M\$)
CIENCIAS NATURALES	-	-	-	-	-	0	0	0	-	0	0	0	0	-	0	0	0	0	-	0
INGENIERÍA Y TECNOLOGÍA	-	-	-	-	-	75	0	13	17%	86.127	70	1	23	33%	161.969	88	7	29	36%	213.250
CIENCIAS MÉDICAS Y DE LA SALUD	-	-	-	-	-	0	0	0	-	0	0	0	0	-	0	0	0	0	-	0
CIENCIAS AGRÍCOLAS	-	-	-	-	-	0	0	0	-	0	0	0	0	-	0	0	0	0	-	0
CIENCIAS SOCIALES	-	-	-	-	-	4	0	1	25%	7.456	2	0	1	50%	6.766	1	0	1	100%	3.470
HUMANIDADES	-	-	-	-	-	0	0	0	-	0	0	0	0	-	0	0	0	0	-	0
MULTIDISCIPLINARIO	-	-	-	-	-	0	0	0	-	0	0	0	0	-	0	0	0	0	-	0
SIN INFORMACIÓN	-	-	-	-	-	0	0	0	-	0	0	0	0	-	0	0	0	0	-	0
TOTAL	-	-	-	-	-	79	0	14	18%	93.583	72	1	24	34%	168.736	89	7	30	37%	216.720

SEXO	2008					2009					2010					2011				
	P	FB	A	T	M (M\$)	P	FB	A	T	M (M\$)	P	FB	A	T	M (M\$)	P	FB	A	T	M (M\$)
MUJER	-	-	-	-	-	6	0	2	33%	11.290	9	0	3	33%	15.466	19	3	6	38%	41.000
HOMBRE	-	-	-	-	-	19	0	4	21%	28.155	28	1	13	48%	89.270	45	4	14	34%	95.720
SIN INFORMACIÓN	-	-	-	-	-	0	0	0	-	0	0	0	0	-	0	0	0	0	-	0
TOTAL	-	-	-	-	-	25	0	6	24%	39.445	37	1	16	44%	104.736	64	7	20	35%	136.720

INSTITUCIÓN	2008					2009					2010					2011				
	P	FB	A	T	M (M\$)	P	FB	A	T	M (M\$)	P	FB	A	T	M (M\$)	P	FB	A	T	M (M\$)
EMPRESAS	-	-	-	-	-	7	0	1	14%	7.575	1	0	0	0%	0	3	0	0	0%	0
ESTADO	-	-	-	-	-	0	0	0	-	0	0	0	0	-	0	0	0	0	-	0
IPSFL	-	-	-	-	-	4	0	1	25%	7.929	3	0	1	33%	8.000	5	0	3	60%	24.000
EDUCACIÓN SUPERIOR	-	-	-	-	-	43	0	6	14%	38.634	31	0	7	23%	56.000	17	0	7	41%	56.000
ORGANISMO INTERNACIONAL	-	-	-	-	-	0	0	0	-	0	0	0	0	-	0	0	0	0	-	0
SIN INFORMACIÓN	-	-	-	-	-	0	0	0	-	0	0	0	0	-	0	0	0	0	-	0
TOTAL	-	-	-	-	-	54	0	8	15%	54.138	35	0	8	23%	64.000	25	0	10	40%	80.000

NOTAS

1. Los Proyectos Bilaterales corresponden a doce instrumentos el 2008, once instrumentos el 2009, doce instrumentos el 2010 y nueve instrumentos el 2011:


	2008	2009	2010	2011
CONCURSO PARA PROYECTOS DE INTERCAMBIO Y COLABORACIÓN CIENTÍFICA CONICYT/DAAD (ALEMANIA)	X	X	X	X
CONCURSO PARA PROYECTOS DE INTERCAMBIO Y COLABORACIÓN CIENTÍFICA CONICYT/BMBF (ALEMANIA)	X	X	X	X
CONCURSO DE APOYO A LA FORMACIÓN DE REDES INTERNACIONALES ENTRE CNETROS DE INVESTIGACIÓN	X		X	X
CONCURSO PARA PROYECTOS DE INTERCAMBIO Y COLABORACIÓN CIENTÍFICA CONICYT/INRIA (FRANCIA)	X	X	X	X
CONCURSO PARA PROYECTOS DE INTERCAMBIO Y COLABORACIÓN CIENTÍFICA CONICYT/CNPQ (BRASIL)	X		X	
CONCURSO PARA PROYECTOS DE INTERCAMBIO Y COLABORACIÓN CIENTÍFICA CONICYT/CNRS (FRANCIA)	X	X	X	X
CONCURSO PARA PROYECTOS DE INTERCAMBIO Y COLABORACIÓN CIENTÍFICA CONICYT/COLCIENCIAS (COLOMBIA)	X	X	X	
CONCURSO PARA PROYECTOS DE INTERCAMBIO Y COLABORACIÓN CIENTÍFICA CONICYT/CONACYT (MEXICO)	X	X	X	X
CONCURSO PARA PROYECTOS DE INTERCAMBIO Y COLABORACIÓN CIENTÍFICA CONICYT/ IRD (FRANCIA)		X		
CONCURSO PARA PROYECTOS DE INTERCAMBIO Y COLABORACIÓN CIENTÍFICA CONICYT/MINCYT (ARGENTINA)	X	X	X	X
CONCURSO PARA PROYECTOS DE INTERCAMBIO Y COLABORACIÓN CIENTÍFICA CONICYT/CSIC (ESPAÑA)		X		
CONCURSO PARA PROYECTOS DE INTERCAMBIO Y COLABORACIÓN CIENTÍFICA CONICYT/ECOS (FRANCIA)	X	X	X	X
CONCURSO PARA PROYECTOS DE INTERCAMBIO Y COLABORACIÓN CIENTÍFICA CONICYT/INSERM (FRANCIA)	X		X	
CONCURSO PARA PROYECTOS DE INTERCAMBIO Y COLABORACIÓN CIENTÍFICA CONICYT/DFG (ALEMANIA)	X	X	X	X

2. Los Proyectos Multilaterales corresponden a cuatro instrumentos para los años 2008 y 2010, y tres para los años 2009 y 2011:

	2008	2009	2010	2011
CONCURSO PROGRAMA REGIONAL MATH-AMSUD	X	X	X	X
CONVOCATORIA PROGRAMA CYTED	X	X	X	X
CONCURSO PARA PROYECTOS DE MOVILIDAD CONICYT/CIAM	X		X	
CONCURSO PROGRAMA REGIONAL TIC-AMSUD	X	X	X	X

3. El Programa en Energías corresponde a los concursos de Cursos Cortos y Pasantías en el ámbito energético, desarrollados en conjunto con el Ministerio de Energía:

	2008	2009	2010	2011
CONCURSO PROGRAMA EN ENERGIAS CURSOS DE FORMACION DE CAPACIDADES EN EL AMBITO ENERGETICO	-	X	X	X
CONCURSO PROGRAMA EN ENERGIAS PASANTIAS EN EL EXTRANJERO	-	X	X	X





Comisión Nacional de Investigación Científica y Tecnológica

Canadá 308. Providencia, Santiago.

Teléfono: (56-02) 365 44 00

www.conicyt.cl